

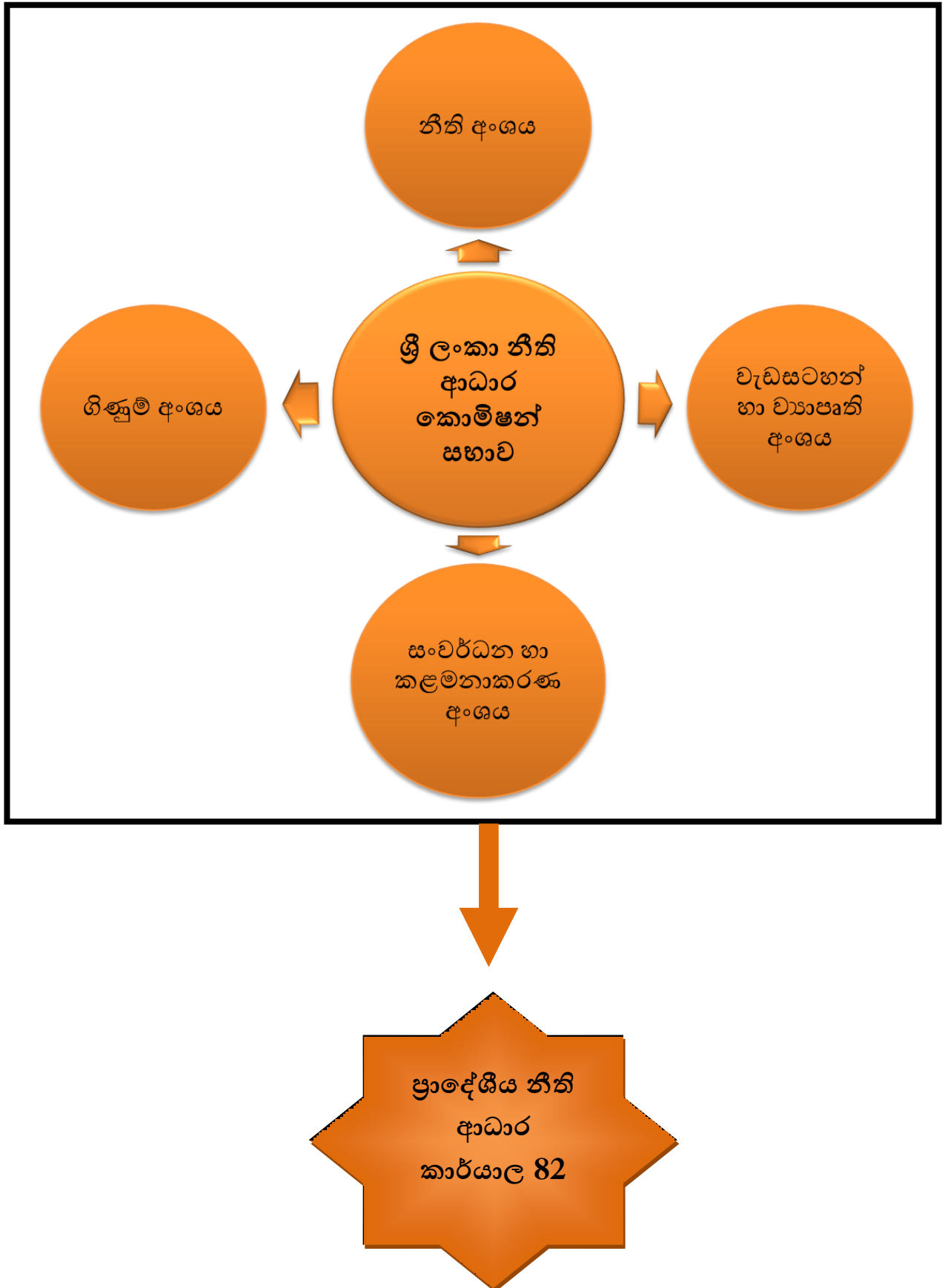
2017

වාර්ෂික වාර්තාව



ශ්‍රී ලංකා නීති ආධාර කොමිෂන් සභාව
1978 - 2017

නීති ආධාර කොමිෂන් සභාවේ ආයතනික සංයුතිය



නීති අංශය

නීති අංශය

2017 වර්ෂයේ නීති උපදේශනයට යොමු වූ සේවාදායකයින් සංඛ්‍යාව

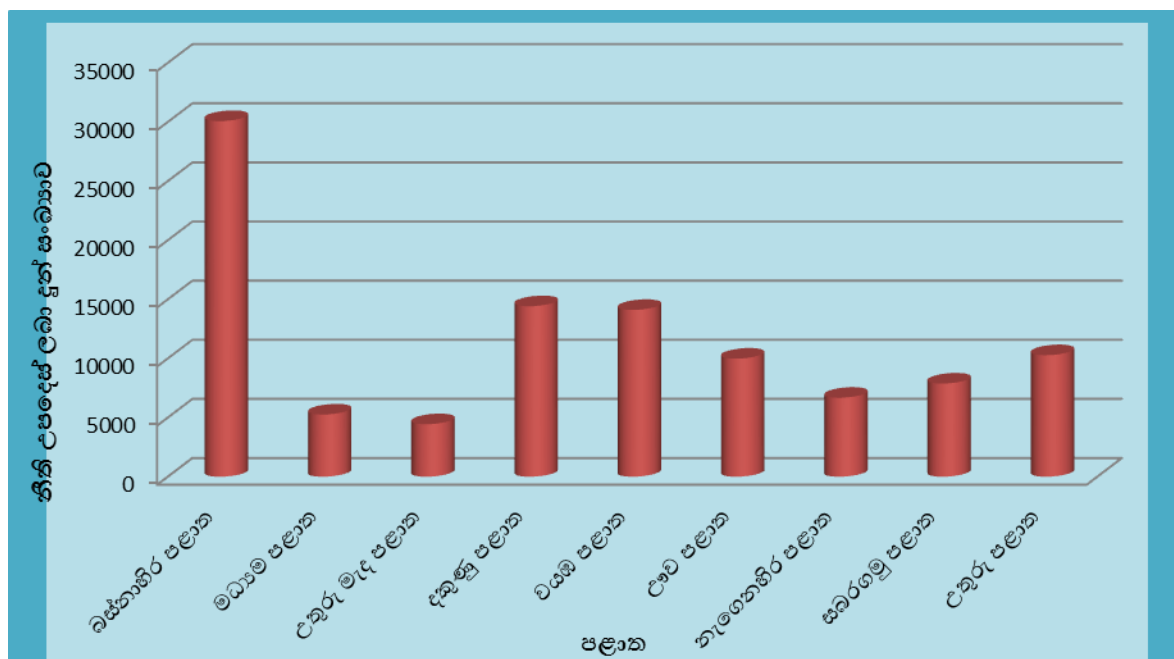
අනු අංකය	කාර්යාලය	පළමුවර උපදේශනය සඳහා යොමු වූ සංඛ්‍යාව (ජනවාරි - දෙසැම්බර් 2017)	නැවත ලබා දුන් උපදේශන සංඛ්‍යාව (ජනවාරි - දෙසැම්බර් 2017)	එකතුව
01	කොළඹ	2814	1954	4768
02	මහනුවර	896	31	927
03	අනුරාධපුරය	694	300	994
04	ගාල්ල	613	1083	1696
05	කුරුණෑගල	799	-	799
06	හම්බන්තොට	602	652	1254
07	මොණරාගල	703	-	703
08	අම්පාර	205	780	985
09	නුවරඑළිය	309	256	565
10	කෑගල්ල	550	269	819
11	බලපිටිය	652	391	1043
12	මාතර	760	2303	3063
13	වවුනියාව	384	104	488
14	අක්කරේපත්ත	477	-	477
15	ත්‍රිකුණාමලය	268	82	350
16	මඩකලපුව	1235	-	1235
17	හලාවත	845	2073	2918
18	කල්මුනේ	263	15	278
19	රත්නපුර	582	1163	1745
20	අවිස්සාවේල්ල	710	897	1607
21	බණ්ඩාරවෙල	282	1841	2123
22	ගම්පහ	302	451	753
23	යාපනය	284	550	834

24	කළුතර	1131	506	1637
25	මාතලේ	329	192	521
26	පොළොන්නරුව	370	513	883
27	පානදුර	694	1663	2357
28	මහියංගනය	418	1333	1751
29	කුලියාපිටිය	847	3244	4091
30	මහව	461	721	1182
31	මීගමුව	381	863	1244
32	හොරණ	576	2730	3306
33	මතුගම	418	1552	1970
34	මාරවිල	346	762	1108
35	මාවනැල්ල	354	716	1070
36	වරකාපොල	230	825	1055
37	බත්තරමුල්ල	587	953	1540
38	දඹුල්ල	224	893	1117
39	අත්තනගල්ල	421	1056	1477
40	මොරවක/ දෙනියාය	346	1306	1652
41	වැලිමඩ	480	980	1460
42	නුගේගොඩ	255	828	1083
43	තිස්සමහාරාම	404	748	1152
44	තඹුත්තේගම	263	224	487
45	ගල්කිස්ස	359	780	1139
46	කන්තලේ	136	1060	1196
47	බද්දේගම	251	990	1241
48	බදුල්ල	1237	-	1237
49	ඇඹිලිපිටිය	307	2537	2844
50	හැටන්	284	1044	1328
51	හිඟුරක්ගොඩ	238	551	789
52	නාවලපිටිය	164	526	690
53	වැල්ලවාය	161	2015	2176

54	කඩුවෙල	401	706	1107
55	මන්නාරම	280	305	585
56	මුත්තූර්	123	13	136
57	මුලතිව්	982	1820	2802
58	තංගල්ල	273	884	1157
59	වාලච්චේනස	815	314	1129
60	වලස්මුල්ල	413	1568	1581
61	වාරියපොල	172	52	224
62	පේදුරුතුඩුව	166	1580	1746
63	පොතුවිල්	223	96	319
64	කඩවත	529	1994	2523
65	කැකිරාව	399	500	899
66	කිලිනොච්චි	1256	381	1637
67	වාචකච්චේරි	126	144	270
68	බලංගොඩ	300	46	346
69	පූගොඩ	457	159	616
70	පොල්ගහවෙල	165	403	568
71	කැබිනිගොල්ලෑව	154	236	390
72	ගල්ගමුව	190	910	1100
73	හෝමාගම	401	1421	1822
74	දෙයියන්දර	488	92	580
75	මිනුවන්ගොඩ	407	173	580
76	නිකවැරටිය	305	880	1185
77	මල්ලාහම්	1814	104	1918
78	පුත්තලම	393	538	931
79	බොරැල්ල	244	308	552
80	දෙහිඅත්තකණ්ඩිය	187	388	575
81	සියඹලාණ්ඩුව	311	227	538
82	ගලගෙදර	90	24	114
එකතුව		39965	63172	103137

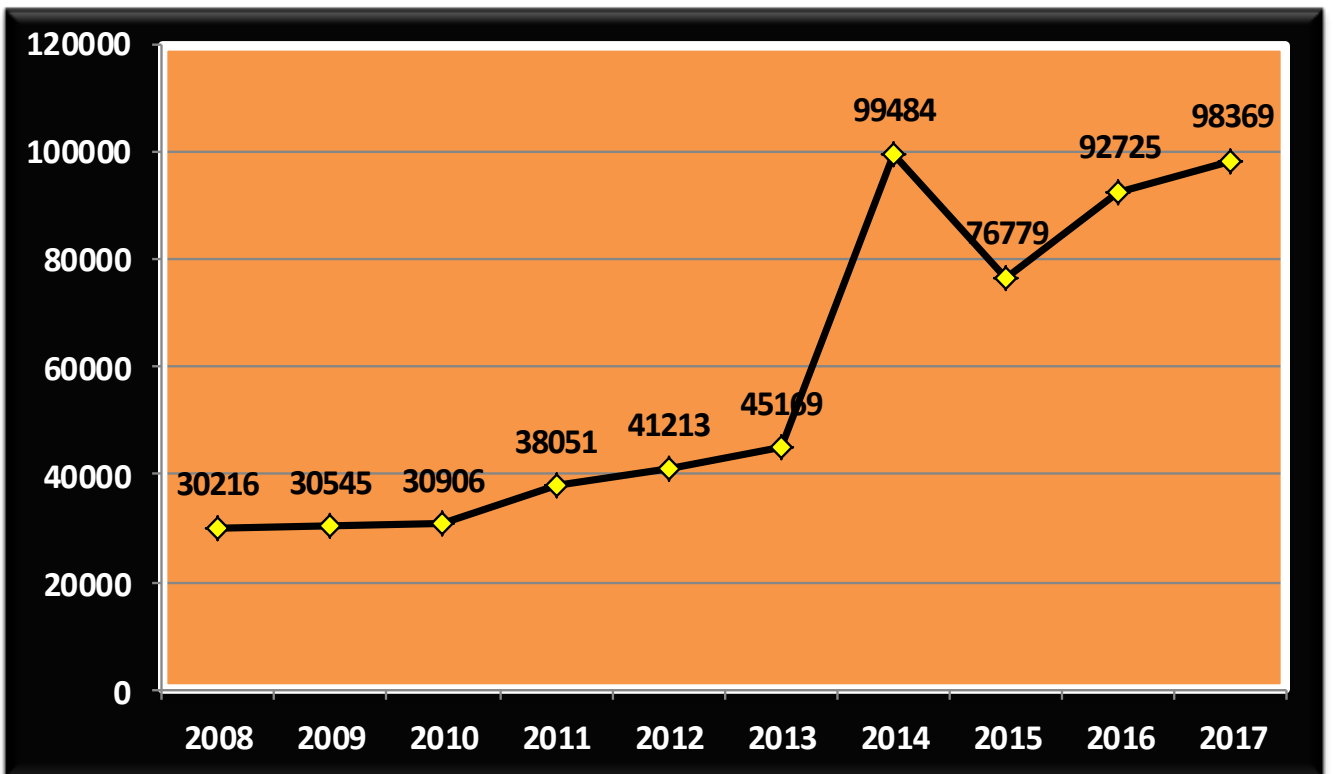
2017 වර්ෂයේ දී පළාත් මට්ටමින් නීති ලබා දීම.

අනු අංකය	පළාත	නීති උපදේශන ලබා දුන් සංඛ්‍යාව
01	බස්නාහිර පළාත	30081
02	මධ්‍යම පළාත	5262
03	උතුරු මැද පළාත	4442
04	දකුණු පළාත	14419
05	වයඹ පළාත	14106
06	ඌව පළාත	9988
07	නැගෙනහිර පළාත	6680
08	සබරගමු පළාත	7879
09	උතුරු පළාත	10280
එකතුව		103137



**වර්ෂ 2008 සිට 2017 දක්වා ශ්‍රී ලංකා නීති ආධාර කොමිෂන් සභාව
විසින් නීති උපදේශන සිදු කිරීම සංඛ්‍යාව**

අනු අංකය	වර්ෂය	නීති උපදේශන ලබා දුන් සංඛ්‍යාව
01	2008	30216
02	2009	30545
03	2010	30906
04	2011	38051
05	2012	41213
06	2013	45169
07	2014	99484
08	2015	76779
09	2016	92725
10	2017	98369

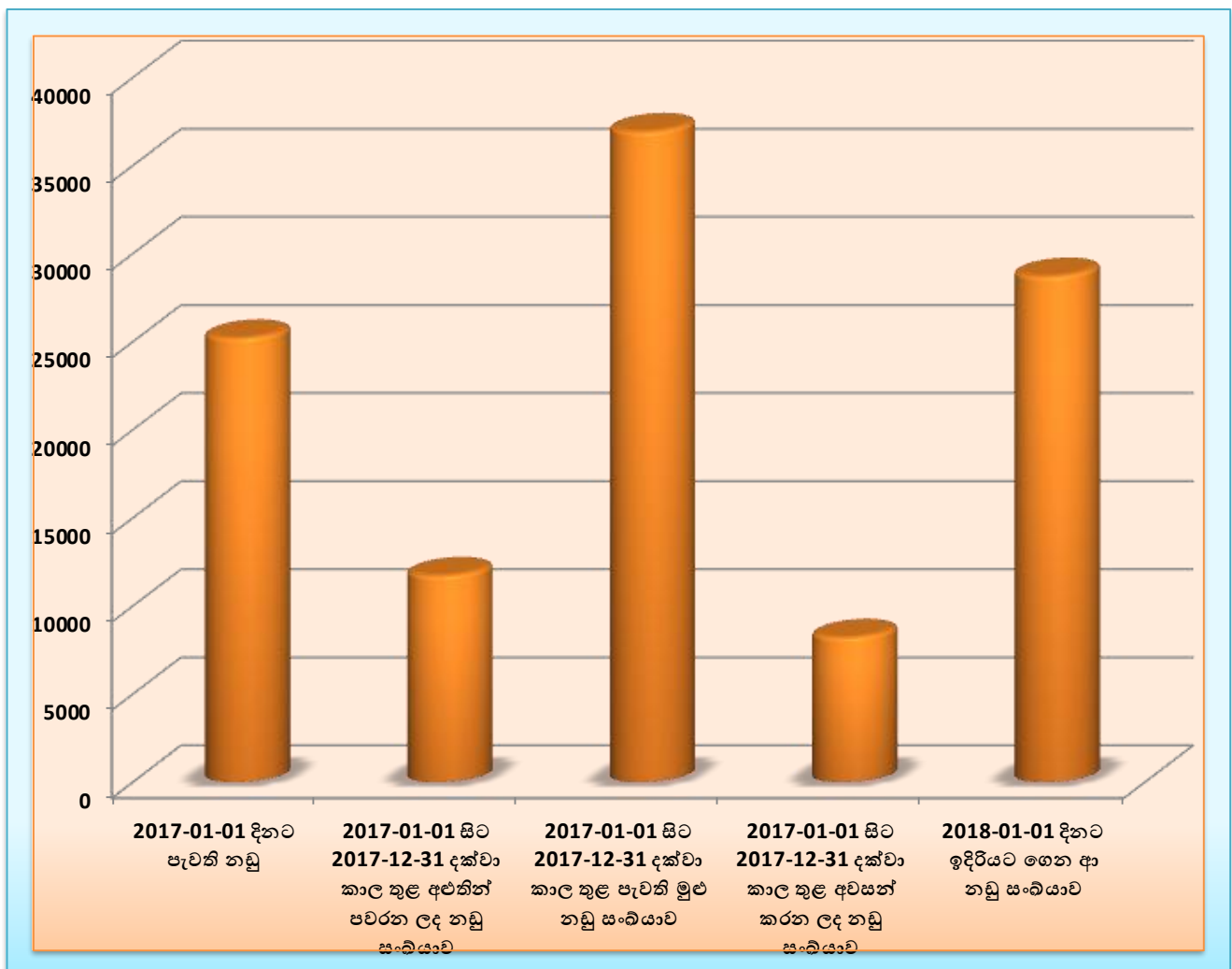


1.2 අධිකරණමය කටයුතු

2017 වර්ෂයේ නීති ආධාර කොමිෂන් සභාවේ නීති අංශයේ ප්‍රගතිය

2017-01-01 දිනට පැවති නඩු	25206
2017-01-01 සිට 2017-12-31 දක්වා කාල තුළ අළුතින් පවරන ලද නඩු සංඛ්‍යාව	11722
2017-01-01 සිට 2017-12-31 දක්වා කාල තුළ පැවති මුළු නඩු සංඛ්‍යාව	36928
2017-01-01 සිට 2017-12-31 දක්වා කාල තුළ අවසන් කරන ලද නඩු සංඛ්‍යාව	8211
2018-01-01 දිනට ඉදිරියට ගෙන ආ නඩු සංඛ්‍යාව	28717

2017 වර්ෂයේ නීති අංශය නඩු කටයුතු වාර්ෂික සංඛ්‍යාලේඛන ප්‍රගතිය



2017 වර්ෂය තුළ පැවති නඩු සංඛ්‍යාව

අනු අංකය	මධ්‍යස්ථානය ආරම්භ වූ වර්ෂය	2017.01.01 දිනට පැවති නඩු	ගොනු කරන ලද නඩු ජන-දෙසැ 2017	එකතුව	අවසන් කල නඩු ජන - දෙසැ 2017	01.01.2018 ඉදිරියට ගෙන නල ලද නඩු
01	කොළඹ 1978	882	317	1199	133	1066
02	මහනුවර 1994	489	215	704	219	485
03	අනුරාධපුරය 1994	905	327	1232	215	1017
04	ගාල්ල 1994	451	118	569	82	487
05	කුරුණෑගල 1996	853	239	1092	93	999
06	හම්බන්තොට 2003	718	111	829	52	777
07	මොණරාගල 2003	370	169	539	216	323
08	අම්පාර 2003	194	130	324	81	243
09	නුවරඑළිය 2003	427	124	551	157	394
10	කෑගල්ල 2003	429	143	572	47	525
11	බලපිටිය 2003	612	170	782	83	699
12	මාතර 2005	428	263	691	193	498
13	වවුනියාව 2005	402	116	518	60	458
14	අක්කරේපත්තු 2005	467	330	797	120	677
15	ත්‍රිකුණාමලය 2005	428	130	558	213	345
16	මඩකලපුව 2005	198	259	457	225	232
17	හලාවත 2005	723	125	848	115	733
18	කල්මුනේ 2005	679	251	930	137	793

19	රත්නපුර 2006	432	285	717	195	522
20	අවිස්සාවේලේ 2006	330	159	489	101	388
21	බණ්ඩාරවෙල 2006	277	134	411	127	284
22	ගම්පහ 2006	357	154	511	125	386
23	යාපනය 2006	419	134	553	33	520
24	කළුතර 2006	856	169	1025	60	965
25	මාතලේ 2006	572	146	718	86	632
26	පොළොන්නරුව 2006	246	138	384	163	221
27	පානදුර 2006	353	140	493	50	443
28	මහියංගනය 2006	297	131	428	90	338
29	කුලියාපිටිය 2006	217	239	454	216	240
30	මහව 2006	139	118	257	84	173
31	මීගමුව 2006	187	123	310	117	193
32	හොරණ 2007	371	174	545	65	480
33	මතුගම 2007	144	130	274	92	182
34	මාරවිල 2007	264	98	362	82	280
35	මාවනැල්ල 2007	258	115	373	51	322
36	වරකපොල 2007	275	79	354	104	250
37	බත්තරමුල්ල 2007	523	112	635	111	524
38	දඹුල්ල 2007	108	104	212	90	122
39	අත්තනගල්ල 2007	512	187	699	112	587
40	මොරවක/දෙනියාය 2007	170	142	312	134	178

41	වැලිමඩ 2008	279	166	445	124	321
42	නුගේගොඩ 2008	433	120	553	59	454
43	තිස්සමහරාම 2008	218	129	347	148	199
44	තඹුන්තේගම 2008	92	161	253	130	123
45	ගල්කිස්ස 2008	412	116	528	53	475
46	කන්තලේ 2008	178	51	229	38	191
47	බද්දේගම 2009	216	120	336	51	285
48	බදුල්ල 2009	251	138	389	127	262
49	ඇඹිලිපිටිය 2009	374	301	675	248	427
50	හැටන් 2009	236	119	355	108	247
51	හිඟුරක්ගොඩ 2009	419	148	567	64	506
52	නාවලපිටිය 2009	417	120	537	220	317
53	වැල්ලවාය 2009	439	130	569	79	490
54	කඩුවෙල 2010	400	129	529	83	446
55	මන්තාරම 2010	156	116	272	73	199
56	මුක්කුර් 2010	177	64	241	32	209
57	මුලතිව් 2010	332	210	542	141	401
58	තංගල්ල 2010	311	116	427	56	371
59	වැලවිවේනය 2010	213	279	492	237	255
60	වලස්මුල්ල 2010	214	158	372	90	282
61	වාරියපොල 2011	147	64	211	35	176
62	පේදුරැතුඩුව 2011	327	106	433	33	400

63	පොතුවිල් 2011	253	95	348	131	217
64	කඩවත 2011	356	132	488	169	319
65	කැකිරාව 2011	184	133	317	100	217
66	කිලිනොච්චි 2011	263	195	458	90	368
67	වාචකච්චේරි 2011	94	49	143	23	120
68	බලංගොඩ 2011	151	116	267	116	151
69	පූගොඩ 2012	117	121	238	95	143
70	පොල්ගහවෙල 2012	145	82	227	76	151
71	කැබිනිගොල්ලෑව 2012	161	173	334	82	252
72	ගල්ගමුව 2012	127	79	206	95	111
73	හෝමාගම 2012	258	131	389	74	315
74	දෙයියන්දර 2012	44	98	142	51	91
75	මිනුවන්ගොඩ 2013	280	115	395	41	354
76	නිකවැරටිය 2013	122	120	242	62	180
77	මල්ලාහම් 2016	329	199	528	22	506
78	පුත්තලම 2016	1	155	156	45	111
79	බොරැල්ල 2017	0	61	61	15	46
80	දෙහිඅත්තකණ්ඩිය 2017	0	64	64	12	52
81	සියඹලාණ්ඩුව 2017	0	82	82	40	42
82	ගලගෙදර 2017	0	30	30	10	20
එකතුව		25206	11722	36928	8211	28717

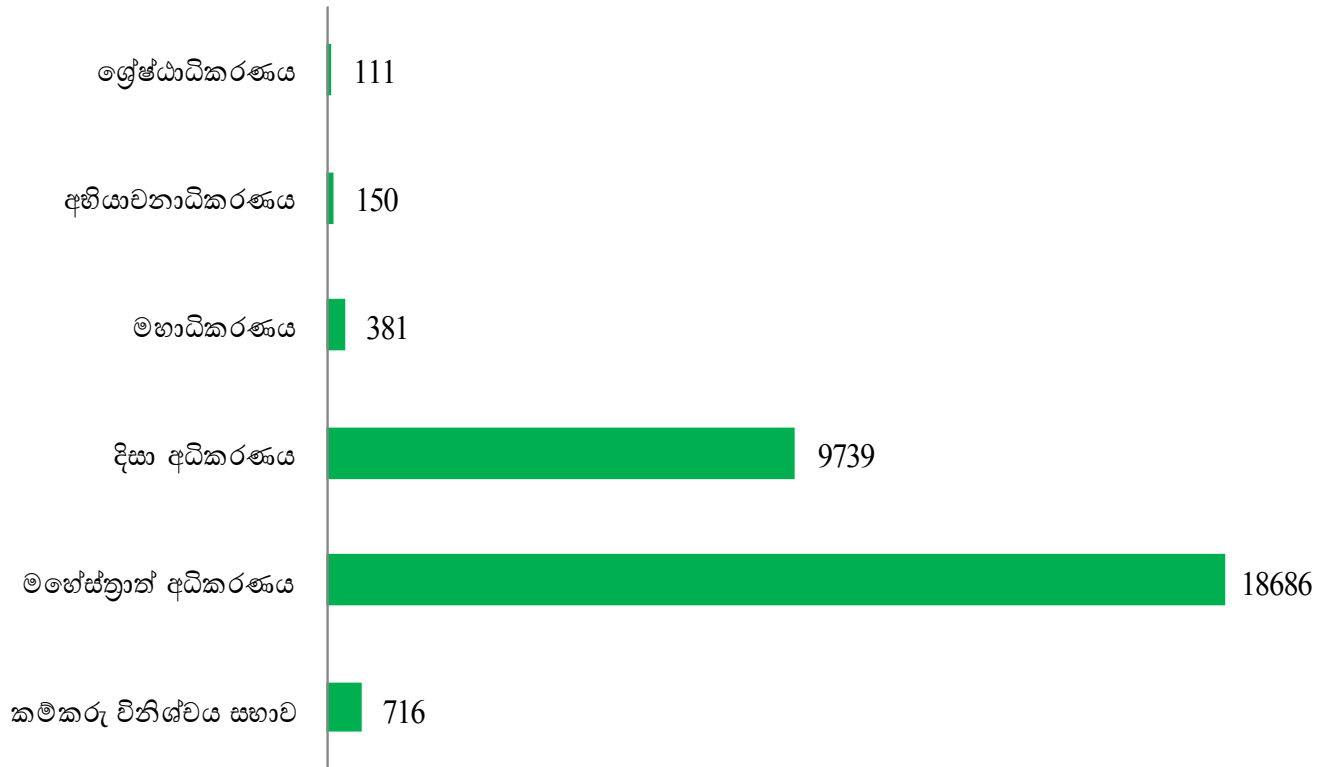
වර්ෂ 2018.01.01 දිනට ඉදිරියට ගෙන ආ නඩු පිළිබඳ වර්ගීකරණය

අනු අංකය	මධ්‍යස්ථානය ආරම්භ වූ වර්ෂය	දික්කසාද	නඩුක්ක	ඉඩම්	බෙදුම්	මුදල්	මහාධිකරණ නඩු	අභියාචනාධිකරණ නඩු	අනතුරු	ඇප	වෙනත්	ලමා අයිතිවාසිකම්	කම්කරු	අපරාධ	ශ්‍රේෂ්ඨාධිකරණ නඩු	අපරාධ විභේදන	විගෝම	භාරකාරත්ව	ගෘහස්ථ ප්‍රවේශන	වනකුට
01	කොළඹ 1978	250	341	57	-	9	-	79	34	62	57	-	67	6	104	-	-	-	-	1066
02	මහනුවර 1994	88	208	43	-	98	11	-	-	-	21	-	11	-	-	4	-	-	1	485
03	අනුරාධපුරය 1994	209	557	68	-	19	-	-	126	-	17	2	9	-	-	-	8	-	2	1017
04	ගාල්ල 1994	43	326	5	-	4	-	5	38	1	35	-	20	-	-	8	1	-	1	487
05	කුරුණෑගල 1996	255	431	33	3	104	-	-	31	5	80	-	28	1	-	30	20	6	2	999
06	හම්බන්තොට 2003	116	415	13	-	-	26	-	42	-	61	-	-	95	-	-	9	-	-	777
07	මොණරාගල 2003	137	165	10	-	-	-	-	5	-	-	-	-	-	1	5	-	-	-	323
08	අම්පාර 2003	52	154	11	-	2	1	-	9	-	-	-	6	5	-	-	2	-	1	243
09	නුවරඑළිය 2003	53	256	3	-	7	-	-	-	-	-	-	-	-	69	-	-2	-	4	394
10	කැගල්ල 2003	81	273	27	13	43	14	2	-	3	24	-	12	-	2	25	2	-	4	525
11	බලපිටිය 2003	88	325	15	4	61	4	-	28	8	86	-	2	12	-	50	3	-	13	699
12	මාතර 2005	108	161	21	-	28	-	2	86	1	9	-	47	-	-	28	7	-	-	498
13	වවුනියාව 2005	48	381	3	-	15	-	-	6	-	5	-	-	-	-	-	-	-	-	458
14	අක්කරේපත්තු 2005	17	578	8	-	34	-	-	6	-	9	-	-	-	-	15	8	2	-	677
15	ත්‍රිකුණාමලය 2005	68	136	9	-	82	5	-	-	6	2	-	30	2	-	-	-	5	-	345
16	මඩකලපුව 2005	56	95	26	-	40	-	-	-	-	11	-	-	-	-	-	3	-	1	232
17	හලාවත 2005	43	431	7	-	-	14	32	-	-	-	-	183	4	-	19	-	-	-	733
18	කල්මුණේ 2005	18	709	11	-	1	-	-	5	-	-	-	-	4	-	11	24	-	10	793
19	රත්නපුර 2006	148	244	19	-	16	11	5	22	8	14	-	5	3	-	7	8	3	9	522
20	අවිස්සාවේලේ 2006	78	214	23	-	38	-	2	1	1	-	-	4	-	-	22	3	-	2	388
21	බණ්ඩාරවෙල 2006	33	196	9	1	8	-	-	13	1	3	-	12	-	-	3	5	-	-	284
22	ගම්පහ 2006	108	88	53	1	13	4	9	94	-	10	-	1	-	-	5	-	-	-	386
23	යාපනය 2006	83	322	28	-	22	-	1	-	-	19	-	28	13	-	-	-	4	-	520
24	කළුතර 2006	241	526	13	-	13	20	-	17	-	16	-	70	14	-	19	10	-	6	965
25	මාතලේ 2006	65	543	6	-	6	-	-	-	-	6	-	-	-	-	-	-	-	6	632
26	පොළොන්නරුව 2006	24	150	12	-	3	-	-	25	1	3	-	-	2	-	-	-	-	1	221
27	පානදුර 2006	66	165	16	2	1	4	-	39	5	36	-	32	3	-	41	11	-	22	443
28	මහියංගනය 2006	63	248	1	-	11	-	-	-	-	-	-	-	-	-	14	1	-	-	338
29	කුලියාපිටිය 2006	67	69	21	5	18	4	-	39	-	5	-	6	-	-	6	-	-	-	240
30	මහව 2006	61	78	4	2	9	-	-	10	-	1	-	-	2	-	1	4	1	-	173
31	මීගමුව 2006	70	64	9	1	32	-	-	1	3	2	-	2	1	-	5	1	2	-	193
32	හොරණ 2007	53	274	6	-	11	-	7	35	-	15	-	-	40	-	10	5	-	24	480
33	මතුගම 2007	47	108	4	-	12	-	-	2	-	-	-	-	-	-	2	2	-	5	182
34	මාරුවිල 2007	28	162	2	-	27	-	-	20	14	10	5	-	12	-	-	-	-	-	280
35	මාවතැල්ල 2007	69	223	7	-	13	-	-	-	-	-	-	-	9	-	-	-	-	1	322
36	වරකපොල 2007	54	145	6	-	15	-	-	3	11	9	-	-	-	-	-	3	-	4	250
37	බත්තරමුල්ල 2007	-	-	-	-	-	-	-	-	-	1	520	3	-	-	-	-	-	-	524
38	දඹුල්ල 2007	20	101	-	-	1	-	-	-	-	-	-	-	-	-	-	-	-	-	122

39	අත්තනගල්ල 2007	101	287	22	-	-	3	-	47	2	62	-	-	11	-	35	8	4	5	587
40	මොරවක/දෙනියාය 2007	55	103	1	-	-	-	-	-	1	-	-	-	-	12	-	-	-	6	178
41	වැලිමඩ 2008	84	167	1	-	13	-	-	-	-	22	-	-	24	-	2	1	-	7	321
42	නුගේගොඩ 2008	61	169	16	3	58	-	-	-	15	14	-	24	17	-	64	3	2	8	454
43	තිස්සමහාරාම 2008	71	50	5	-	2	-	-	27	-	6	-	-	26	-	-	10	-	2	199
44	තඹුන්තේගම 2008	-	123	-	-	-	-	-	-	-	-	-	-	-	-	-	-	-	-	123
45	ගල්කිසස 2008	110	171	37	1	29	11	-	26	8	20	-	24	9	-	19	7	1	2	475
46	කන්තලේ 2008	28	131	3	-	6	-	-	-	-	2	-	-	-	-	20	-	1	-	191
47	බද්දේගම 2009	55	151	2	1	-	-	-	17	-	5	7	-	-	-	42	3	-	2	285
48	බදුල්ල 2009	38	187	11	-	3	1	4	14	-	-	-	1	2	-	-	1	-	-	262
49	ඇම්ලිපිටිය 2009	54	267	15	-	17	-	-	41	-	3	-	-	3	-	22	2	-	3	427
50	හැටන් 2009	45	151	1	-	-	-	-	4	-	2	-	-	42	-	-	-	-	2	247
51	හිඟුරක්ගොඩ 2009	66	265	4	-	8	-	-	9	79	6	-	-	65	-	-	-	-	4	506
52	නාවලපිටිය 2009	52	215	12	-	10	1	-	-	-	26	-	-	-	-	-	-	-	1	317
53	වැල්ලවාය 2009	89	361	9	-	10	-	-	18	-	-	-	-	-	-	3	-	-	-	490
54	කඩුවෙල 2010	71	131	25	-	61	-	-	32	10	15	-	32	3	-	45	14	2	15	446
55	මන්තාරම 2010	8	99	17	-	12	-	-	6	-	2	-	-	30	-	21	-	-	4	199
56	මුත්තූර් 2010	4	162	4	-	13	-	-	-	-	14	-	-	-	-	6	-	6	-	209
57	මුලතිව් 2010	46	280	20	-	26	-	-	-	-	-	-	-	-	-	-	14	-	15	401
58	තංගල්ල 2010	78	246	-	-	2	-	2	34	-	9	-	-	-	-	-	-	-	-	371
59	වැලවිවේනය 2010	1	207	-	-	2	-	-	-	-	42	-	-	-	-	3	-	-	-	255
60	වලස්මුල්ල 2010	66	136	1	-	52	-	-	8	1	1	4	-	9	-	-	-	-	4	282
61	වාරියපොල 2011	46	80	6	-	12	-	-	31	-	1	-	-	-	-	-	-	-	-	176
62	දේදුරුතුඩුව 2011	61	274	10	-	26	-	-	-	-	16	-	-	-	-	-	-	2	11	400
63	පොතුපිල් 2011	2	104	1	-	4	-	-	-	-	105	-	-	-	-	-	1	-	-	217
64	කඩවත 2011	-	255	-	-	-	-	-	8	-	15	6	-	6	-	15	-	3	11	319
65	කැකිරාව 2011	82	63	4	-	7	-	-	16	-	4	1	-	26	-	2	6	-	6	217
66	කිලිනොච්චි 2011	35	212	9	-	29	-	-	-	-	-	29	-	-	45	-	-	-	9	368
67	වාචකව්වේ 2011	22	69	6	-	8	-	-	7	-	7	-	-	-	-	-	-	-	1	120
68	බල-ගොඩ 2011	39	85	7	-	13	-	-	1	-	3	-	-	-	-	-	1	2	-	151
69	පුගොඩ 2012	17	83	15	-	11	-	-	5	-	-	-	-	1	-	6	5	-	-	143
70	පොල්ගහවෙල 2012	-	94	1	-	-	-	-	6	-	26	2	-	4	-	6	-	-	12	151
71	කැබිනිගොල්ලෑව 2012	59	147	1	-	21	-	-	-	-	22	-	-	-	-	-	-	-	2	252
72	ගල්ගමුව 2012	-	107	-	-	-	-	-	-	-	-	-	-	-	-	4	-	-	-	111
73	හෝමාගම 2012	66	99	20	-	3	2	-	16	-	2	-	11	-	-	76	8	5	7	315
74	දෙසියන්දර 2012	20	36	-	-	15	-	-	-	-	6	-	-	-	-	11	1	-	2	91
75	මිනුවන්ගොඩ 2013	51	136	23	-	30	-	-	27	-	30	-	-	25	-	27	-	5	-	354
76	තිකවැරවිය 2013	28	94	2	-	3	-	-	9	-	1	-	-	14	-	23	1	-	5	180
77	මල්ලාහම 2016	52	372	24	1	13	-	-	4	-	15	-	-	4	-	11	1	5	4	506
78	පුත්තලම 2016	17	66	9	-	2	-	-	7	-	-	-	-	1	-	7	-	-	2	111
79	බොරැල්ල 2017	-	-	-	-	-	-	-	-	-	-	-	46	-	-	-	-	-	-	46
80	දෙහිඅත්තකණ්ඩිය 2017	-	44	-	-	-	-	-	-	-	-	-	-	-	-	3	-	-	5	52
81	සියඹලාණ්ඩුව 2017	-	33	-	-	-	-	-	2	-	-	-	-	-	-	6	-	-	1	42
82	ගලගෙදර 2017	-	18	-	-	-	-	-	-	-	-	-	-	-	-	2	-	-	-	20
සියළුම මධ්‍යස්ථාන වල මුළු එකතුව (76)		4858	16382	953	38	1337	136	150	1160	245	1100	547	716	665	111	815	232	61	277	29783

වර්ෂ 2017.12.31 දිනට අධිකරණ වල නඩු බෙදී යාම පිළිබඳ වර්ගීකරණය

අනු අංකය	අධිකරණය	දික්කසාද	නඩුන්තු	ඉඩම	බෙදීම	මුදල්	මහාධිකරණ නඩු	අභියාචනාධිකරණ නඩු	අනතුරු	ඇප	වෙනත්	ලබා ඇතිවාසිකම	කම්කරු	අපරාධ	ශ්‍රේණිධිකරණ නඩු	අපරාධ වින්දිත	විශේෂ	භාරකාරත්ව	ගෘහස්ථ ප්‍රවැනිධත්ව	එකතුව
01	කම්කරු විනිශ්චය සභාව												716							716
02	මහේස්ත්‍රාත් අධිකරණය		16382									547		665		815			277	18686
03	දිසා අධිකරණය	4858		953	38	1337		1160		1100							232	61		9739
04	මහාධිකරණය						136		245											381
05	අභියාචනාධිකරණය							150												150
06	ශ්‍රේණිධිකරණය														111					111
එකතුව		4858	16382	953	38	1337	136	150	1160	245	1100	547	716	665	111	815	232	61	277	29783



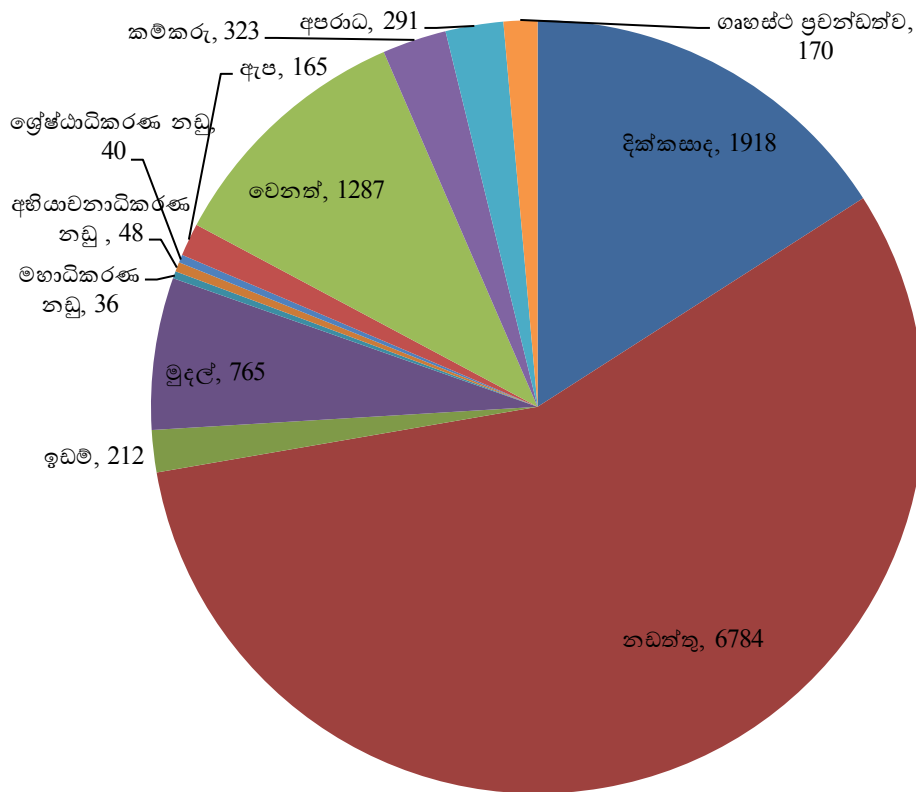
2017 වර්ෂයේ අළුතින් ගොනු කරන ලද නඩු වල වර්ගීකරණය

අනු අංකය	මධ්‍යස්ථානය ආරම්භ වූ වර්ෂය	දික්කසාද	නඩුකිතු	ඉඩම	බෝම්	මුදල්	මහාධිකරණ නඩු	අභියාචනාධිකරණ නඩු	අනතුරු	අප	වෙනත්	ලමා අයිතිවාසිකම්	කම්කරු	අපරාධ	ලේඛනාධිකරණ නඩු	අපරාධ වින්දිත	විශේෂ	භාරකාරත්ව	ගෘහස්ථ ප්‍රවේශිතත්ව	වකල්ල
01	කොළඹ 1978	30	68	10	-	8	1	17	11	94	29	-	17	-	32	-	-	-	-	317
02	මහනුවර 1994	40	113	9	-	18	-	7	-	-	18	-	8	-	-	1	-	-	1	215
03	අනුරාධපුරය 1994	71	189	2	-	11	-	-	25	-	9	5	4	-	-	-	9	-	2	327
04	ගාල්ල 1994	17	66	-	-	4	-	1	6	1	14	-	4	-	-	2	-	-	3	118
05	කුරුණෑගල 1996	66	85	6	2	11	-	7	11	6	23	-	6	-	-	4	8	2	2	239
06	හම්බන්තොට 2003	26	75	-	-	-	1	-	1	-	-	-	-	8	-	-	-	-	-	111
07	මොණරාගල 2003	78	89	-	-	-	-	-	-	-	-	-	-	1	-	-	1	-	-	169
08	අම්පාර 2003	24	88	3	-	3	-	-	5	-	-	-	2	4	-	-	1	-	-	130
09	නුවරඑළිය 2003	17	64	-	-	1	-	-	-	-	1	-	-	40	-	-	-	-	1	124
10	කෑගල්ල 2003	31	73	2	-	16	-	-	-	1	12	1	2	4	-	-	-	-	1	143
11	බලපිටිය 2003	18	80	3	-	18	-	-	7	-	2	1	-	4	1	17	1	17	1	170
12	මාතර 2005	51	111	4	-	13	-	1	18	4	16	-	18	-	-	16	3	8	-	263
13	වවුනියාව 2005	12	95	2	-	2	-	-	-	1	4	-	-	-	-	-	-	-	-	116
14	අක්කරේපත්තු 2005	20	227	3	-	17	-	-	1	-	4	-	-	-	-	1	6	1	-	330
15	ත්‍රිකුණාමලය 2005	14	87	-	-	4	-	-	-	-	-	-	17	7	-	-	-	1	-	130
16	මඩකලපුව 2005	15	210	8	-	13	-	-	-	-	9	-	-	-	-	-	4	-	-	259
17	හලාවත 2005	8	43	-	-	-	-	-	3	-	-	-	68	-	-	3	-	-	-	125
18	කල්මුනේ 2005	4	234	-	-	1	-	-	1	1	-	-	-	-	-	-	7	-	3	251
19	රත්නපුර 2006	72	167	5	-	1	8	2	4	-	4	-	4	-	-	5	5	2	6	285
20	අවිස්සාවේල්ල 2006	28	94	2	-	7	-	1	-	1	6	-	1	-	-	13	3	-	3	159
21	බණ්ඩාරවෙල 2006	18	91	3	1	6	-	-	-	1	4	-	6	-	-	3	-	-	1	134
22	ගම්පහ 2006	52	62	8	-	7	1	-	14	-	6	-	-	-	-	4	-	-	-	154
23	යාපනය 2006	21	55	6	-	12	-	-	-	-	5	-	23	12	-	-	-	-	-	134
24	කළුතර 2006	34	45	3	-	4	12	-	4	-	10	-	22	4	-	23	3	-	5	169
25	මාතලේ 2006	27	98	3	-	7	-	-	-	-	5	-	-	-	-	-	-	-	6	146
26	පොළොන්නරුව 2006	30	78	8	-	3	1	-	9	-	5	-	-	-	-	3	-	-	1	138
27	පානදුර 2006	24	68	1	-	1	1	-	9	3	10	-	11	-	-	7	-	-	5	140
28	මහියංගනය 2006	40	84	-	-	2	-	-	-	-	-	-	-	-	-	4	1	-	-	131
29	කුලියාපිටිය 2006	37	127	5	1	18	6	-	21	-	12	-	5	-	7	-	-	-	-	239
30	මහව 2006	42	48	1	2	11	-	-	-	-	2	-	-	8	-	4	-	-	-	118
31	මීගමුව 2006	28	55	3	-	12	1	-	2	6	4	-	2	-	-	3	2	3	2	123
32	හොරණ 2007	25	88	1	1	4	-	1	16	-	7	-	-	17	-	6	2	-	6	174
33	මතුගම 2007	30	82	2	-	4	-	-	-	-	4	-	-	-	-	-	-	-	8	130
34	මාරවිල 2007	18	48	1	-	1	-	-	4	1	-	3	-	20	-	-	-	2	-	98
35	මාවනැල්ල 2007	32	63	1	-	4	-	-	-	-	1	-	-	13	-	-	-	1	-	115
36	වරකපොල 2007	17	46	-	-	8	-	-	2	2	2	-	-	-	-	-	1	1	-	79
37	බත්තරමුල්ල 2007	-	-	-	-	-	-	-	-	-	-	108	4	-	-	-	-	-	-	112
38	දඹුල්ල 2007	11	91	-	-	2	-	-	-	-	-	-	-	-	-	-	-	-	-	104

39	අත්තනගල්ල 2007	37	85	9	-	8	1	-	3	-	24	-	-	2	-	13	1	2	2	187
40	මොරවක/ දෙතියාය 2007	29	94	-	-	-	-	-	1	-	1	-	-	-	-	10	-	-	7	142
41	වැලිමඩ 2008	38	103	-	-	4	-	-	-	-	12	-	-	3	-	2	1	-	3	166
42	නුගේගොඩ 2008	22	55	3	-	14	-	-	-	2	3	-	-	1	-	11	-	1	8	120
43	තිස්සමහරාම 2008	18	83	-	-	4	-	-	-	-	1	-	-	14	-	-	9	-	-	129
44	තඹුන්තේගම 2008	-	160	-	-	-	-	-	1	-	-	-	-	-	-	-	-	-	-	161
45	ගල්කිස්ස 2008	18	37	2	-	12	-	4	13	3	3	-	11	8	-	-	3	-	2	116
46	කන්තලේ 2008	8	30	1	-	1	-	-	-	-	1	-	-	9	-	-	-	1	-	51
47	බද්දේගම 2009	31	48	1	-	-	-	-	6	-	1	5	-	-	-	24	3	-	1	120
48	බදුල්ල 2009	28	93	3	-	1	1	5	4	-	-	-	1	-	-	-	2	-	-	138
49	ඇඹිලිපිටිය 2009	34	225	1	-	1	-	-	21	-	1	-	-	-	-	6	6	-	6	301
50	හැටන් 2009	23	59	-	-	-	-	-	5	-	2	-	-	26	-	-	-	-	4	119
51	හිඹුරක්ගොඩ 2009	24	41	4	-	5	-	-	-	26	7	-	-	38	-	-	-	-	3	148
52	නාවලපිටිය 2009	14	63	2	-	7	-	-	-	-	23	-	-	-	-	11	-	-	-	120
53	වැල්ලවාය 2009	28	95	1	-	4	-	-	-	-	-	-	-	-	-	-	2	-	-	130
54	කඩුවෙල 2010	22	45	4	-	19	-	-	6	2	4	-	13	-	-	8	1	-	5	129
55	මන්නාරම 2010	10	55	2	-	1	-	-	4	-	5	-	-	11	-	22	-	-	6	116
56	මුන්නුරු 2010	1	53	1	-	-	-	-	-	-	8	-	-	-	-	-	-	1	-	64
57	මුලතිව් 2010	26	120	11	-	16	-	-	-	-	2	-	-	-	-	-	16	-	19	210
58	තංගල්ල 2010	26	61	-	-	19	-	2	-	-	7	-	-	-	-	-	-	-	1	116
59	වැලිපිටිය 2010	1	121	-	-	3	-	-	-	-	154	-	-	-	-	-	-	-	-	279
60	වලස්මුල්ල 2010	41	101	1	-	11	-	-	2	-	2	-	-	-	-	-	-	-	-	158
61	වාරියපොල 2011	23	32	-	-	2	-	-	6	-	1	-	-	-	-	-	-	-	-	64
62	පේරුදැනුඩුව 2011	24	60	4	-	5	-	-	-	-	8	-	-	3	-	-	-	-	2	106
63	පොතුවිල් 2011	1	34	-	-	1	-	-	-	-	56	-	-	-	-	1	2	-	-	95
64	කඩවත 2011	-	115	-	-	-	-	-	2	-	2	3	-	1	-	-	-	4	5	132
65	කැකිරාව 2011	25	93	-	-	3	-	-	1	-	1	-	-	8	-	-	-	-	2	133
66	කිලිනොච්චි 2011	27	108	3	-	17	-	-	-	-	21	-	-	11	-	-	-	-	8	195
67	වාට්කඩ්දෙණි 2011	6	29	2	-	6	-	-	1	-	5	-	-	-	-	-	-	-	-	49
68	බලංගොඩ 2011	25	77	2	-	1	-	-	1	-	3	-	-	-	-	-	2	4	1	116
69	පුගොඩ 2012	10	74	7	-	6	-	-	7	-	-	-	-	-	-	17	-	-	-	121
70	පොල්ගහවෙල 2012	-	61	-	-	-	-	-	2	-	11	-	-	-	-	1	-	-	7	82
71	කැබිනිගොල්ලුව 2012	42	95	2	-	15	-	-	-	-	17	-	-	-	-	-	-	-	2	173
72	ගල්ගමුව 2012	-	72	-	-	-	-	-	-	-	-	-	-	-	-	7	-	-	-	79
73	හෝමාගම 2012	29	53	6	-	1	2	-	1	-	1	-	13	-	-	18	2	3	2	131
74	දෙයියන්දර 2012	11	47	-	-	11	-	-	-	-	21	-	-	-	-	5	1	-	2	98
75	මිනුවන්ගොඩ 2013	18	34	5	-	15	-	-	8	10	6	6	-	3	-	7	1	-	2	115
76	නිකවැටිය 2013	17	58	1	-	3	-	-	5	-	1	-	-	8	-	23	-	-	4	120
77	මල්ලාහම 2016	34	124	11	1	8	-	-	-	-	7	-	-	-	-	11	-	3	-	199
78	පුත්තලම 2016	19	105	10	-	2	-	-	8	-	-	-	-	2	-	7	-	-	2	155
79	බොරැල්ල 2017	-	-	-	-	-	-	-	-	-	-	-	61	-	-	-	-	-	-	61
80	දෙහිඅත්තකස්සිය 2017	-	50	-	-	-	-	-	-	-	2	-	-	1	-	5	-	-	6	64
81	සියඹලාස්සුව 2017	-	72	-	-	-	-	-	3	-	-	-	-	-	-	6	-	-	1	82
82	ගලගෙදර 2017	-	27	-	-	-	-	-	-	-	1	-	-	-	-	2	-	-	-	30
සියළුම මධ්‍යස්ථාන වල මුළු එකතුව (82)		1918	6784	204	8	480	36	48	285	165	653	132	323	291	40	336	109	57	170	12039

2017 වර්ෂයේ අළුතින් ගොනු කරන ලද නඩු වල වර්ගීකරණය

අනු අංකය	නඩු වර්ගය	සංඛ්‍යාව
01	දික්කසාද	1918
02	නඩත්තු	6784
03	ඉඩම්	212
04	මුදල්	765
05	මහාධිකරණ නඩු	36
06	අභියාචනාධිකරණ නඩු	48
07	ශ්‍රේෂ්ඨාධිකරණ නඩු	40
08	ඇප	165
09	වෙනත්	1287
10	කම්කරු	323
11	අපරාධ	291
12	ගෘහස්ථ ප්‍රචන්ඩත්ව	170
එකතුව		12039



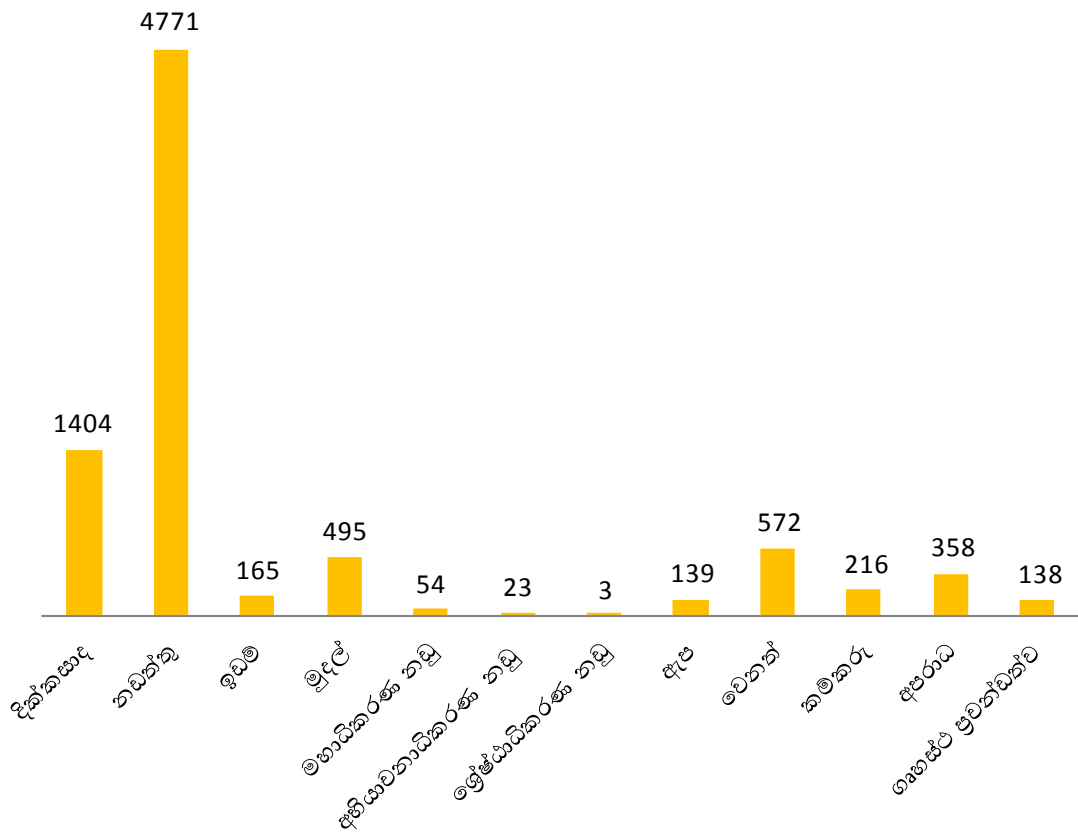
2017 වර්ෂයේ අවසන් කරන ලද නඩු වල වර්ගීකරණය

අනු අංකය	මධ්‍යස්ථානය ආරම්භ වූ වර්ෂය	දික්කසාද	නඩුකිතු	ඉයම්	බෙදුම්	මූල්	මහාධිකරණ නඩු	අභියාචනාධිකරණ නඩු	අනතුරු	ඇප	වෙනත්	ලිංග අයිතිවාසිකම්	කම්කරු	අපරාධ	ලේඛ්‍යාධිකරණ නඩු	අපරාධ වින්දිත	විශේෂ	භාරකාරත්ව	ගෘහස්ථ ප්‍රවන්ධත්ව	එකතුව
01	කොළඹ 1978	3	5	1	-	-	-	8	24	70	14	-	5	-	3	-	-	-	-	133
02	මහනුවර 1994	50	107	14	-	-	-	1	18	-	7	-	19	-	-	2	-	-	1	219
03	අනුරාධපුරය 1994	54	82	16	-	21	-	-	30	-	6	3	2	-	-	-	1	-	-	215
04	ගාල්ල 1994	13	39	2	-	-	-	2	10	-	11	-	1	-	-	-	1	1	2	82
05	කුරුණෑගල 1996	34	30	-	-	9	-	1	6	1	9	-	1	-	-	1	1	-	-	93
06	හම්බන්තොට 2003	5	5	3	-	-	2	-	2	-	8	-	-	27	-	-	-	-	-	52
07	මොණරාගල 2003	84	130	-	-	2	-	-	-	-	-	-	-	-	-	-	-	-	-	216
08	අම්පාර 2003	14	59	-	-	7	-	-	-	-	-	-	-	1	-	-	-	-	-	81
09	නුවරඑළිය 2003	18	86	2	-	-	-	-	-	-	-	-	-	50	-	-	-	-	1	157
10	කෑගල්ල 2003	3	25	14	-	-	3	-	1	-	1	-	-	-	-	-	-	-	-	47
11	බලපිටිය 2003	14	63	1	-	2	-	-	-	-	-	-	-	-	-	-	-	3	-	83
12	මාතර 2005	43	89	-	-	7	-	1	9	4	15	-	6	-	-	9	2	8	-	193
13	වවුනියාව 2005	22	12	2	-	14	-	-	1	1	-	-	-	-	-	-	3	-	5	60
14	අක්කරේපත්තු 2005	20	81	8	-	8	-	-	-	-	-	-	-	-	-	-	3	-	-	120
15	ඵුකුණාමලය 2005	18	134	5	-	20	-	-	-	-	2	-	27	6	-	-	-	1	-	213
16	මඩකලපුව 2005	10	199	1	-	8	-	-	-	-	5	-	-	-	-	-	2	-	-	225
17	හලාවත 2005	4	20	-	-	-	-	-	4	-	-	-	85	-	-	2	-	-	-	115
18	කල්මුණේ 2005	7	119	-	-	3	2	-	-	1	-	-	-	-	-	-	5	-	-	137
19	රත්නපුර 2006	44	120	2	1	2	3	4	4	-	3	-	3	1	-	1	3	1	3	195
20	අවිස්සාවේල්ල 2006	17	59	3	-	14	-	-	-	-	5	-	-	-	-	1	1	-	1	101
21	බණ්ඩාරවෙල 2006	32	76	2	-	6	-	-	2	-	7	-	-	-	-	1	-	-	1	127
22	ගම්පහ 2006	35	61	11	-	1	-	-	10	-	6	-	-	-	-	1	-	-	-	125
23	යාපනය 2006	7	11	3	-	3	-	-	-	-	3	-	6	-	-	-	-	-	-	33
24	කළුතර 2006	13	13	1	-	1	2	-	-	-	-	-	24	-	-	3	2	-	1	60
25	මාතලේ 2006	28	55	1	-	1	-	-	-	-	1	-	-	-	-	-	-	-	-	86
26	පොළොන්නරුව 2006	52	79	4	-	2	-	-	5	-	4	-	-	13	-	3	-	-	1	163
27	පානදුර 2006	7	39	-	-	-	-	-	-	-	-	-	1	-	-	-	1	-	2	50
28	මහියංගනය 2006	59	-	-	1	-	-	-	-	-	-	-	-	-	-	2	3	-	1	90
29	කුලියාපිටිය 2006	44	110	12	1	5	2	-	20	1	13	-	-	-	-	8	-	-	-	216
30	මහව 2006	24	31	-	-	7	-	-	6	-	2	-	-	7	-	6	1	-	-	84
31	මීගමුව 2006	24	53	2	-	5	9	1	-	-	6	-	3	-	-	4	1	1	8	117
32	හොරණ 2007	26	10	4	-	2	-	-	16	-	6	-	-	-	-	-	1	-	-	65
33	මතුගම 2007	14	61	2	-	6	-	-	-	-	4	-	-	-	-	1	1	-	3	92
34	මාරවිල 2007	12	36	1	-	1	-	-	18	2	-	3	-	8	-	-	-	1	-	82
35	මාවනැල්ල 2007	8	31	-	-	-	-	-	-	-	1	-	-	8	-	-	1	1	1	51
36	වරකපොල 2007	24	43	1	-	5	-	-	-	11	16	-	-	-	-	-	-	-	4	104
37	බත්තරමුල්ල 2007	-	-	-	-	-	-	-	-	-	-	110	1	-	-	-	-	-	-	111
38	දඹුල්ල 2007	5	84	-	-	1	-	-	-	-	-	-	-	-	-	-	-	-	-	90

39	අත්තනගල්ල 2007	19	81	-	-	3	-	-	-	1	3	-	-	1	-	-	3	-	1	112
40	මොරවක/ දෙතියාය 2007	27	82	-	-	-	-	-	1	-	-	-	3	-	-	15	-	-	6	134
41	වැලිමඩ 2008	17	87	-	-	5	-	-	-	-	8	-	-	5	-	-	-	-	2	124
42	නුගේගොඩ 2008	21	56	1	-	3	-	-	-	2	5	-	-	-	-	6	-	-	5	99
43	තිස්සමහරාම 2008	25	99	-	-	2	-	-	-	-	1	-	-	14	-	-	5	1	1	148
44	තඹුන්තේගම 2008	-	130	-	-	-	-	-	-	-	-	-	-	-	-	-	-	-	-	130
45	ගල්කිස්ස 2008	5	8	1	-	1	-	-	10	15	-	-	6	3	-	3	-	1	-	53
46	කන්තලේ 2008	1	29	2	-	-	-	-	-	-	-	-	-	5	-	-	-	1	-	38
47	බද්දේගම 2009	9	26	-	-	-	-	-	3	-	1	1	-	-	-	7	3	-	1	51
48	බදුල්ල 2009	20	95	1	-	3	-	4	3	-	-	-	-	-	-	-	1	-	-	127
49	ඇඹිලිපිටිය 2009	34	186	-	-	1	-	-	3	-	2	-	-	-	-	5	4	-	13	248
50	හැටන් 2009	10	89	-	-	-	-	-	-	-	-	-	-	7	-	-	-	-	2	108
51	හිඹුරක්ගොඩ 2009	13	24	-	-	-	-	-	-	23	-	-	-	1	-	-	-	-	-	61
52	නාවලපිටිය 2009	40	92	11	-	8	-	-	-	-	54	1	-	-	-	-	-	5	9	220
53	වැල්ලවාය 2009	22	54	-	-	3	-	-	-	-	-	-	-	-	-	-	-	-	-	79
54	කඩුවෙල 2010	16	31	1	-	3	-	-	-	6	2	-	3	-	-	7	1	-	13	83
55	මන්තාරම 2010	3	5	-	-	-	-	-	-	-	-	-	-	-	-	-	-	-	-	8
56	මුන්නුරු 2010	3	22	3	-	-	-	-	-	-	3	-	-	-	-	-	-	1	-	32
57	මුලතිව් 2010	36	55	-	-	17	-	-	-	-	3	-	-	-	-	-	12	-	18	141
58	තංගල්ල 2010	16	37	1	-	-	-	-	1	-	1	-	-	-	-	-	-	-	-	56
59	වැලිපිටිය 2010	1	83	-	-	2	-	-	-	-	150	-	-	-	-	1	-	-	-	237
60	වලස්මුල්ල 2010	25	55	-	-	5	-	-	-	-	2	1	-	-	-	-	-	-	2	90
61	වාරියපොල 2011	12	19	-	-	4	-	-	-	-	-	-	-	-	-	-	-	-	-	35
62	පේරුදැනුඩුව 2011	9	14	-	-	3	-	-	-	-	5	-	-	-	-	-	-	1	1	33
63	පොතුවිල්ල 2011	10	36	2	-	7	-	-	-	-	69	-	-	-	-	6	1	-	-	131
64	කඩවත 2011	-	149	-	-	-	-	-	6	-	3	3	-	3	-	-	-	1	4	169
65	කැකිරාව 2011	20	77	-	-	1	-	-	-	-	-	-	-	1	-	-	-	-	1	100
66	කිලිනොච්චි 2011	12	43	2	-	7	-	-	-	-	4	-	-	17	-	-	-	-	5	90
67	වාට්කඩුව 2011	3	12	4	-	1	-	-	-	-	3	-	-	-	-	-	-	-	-	23
68	බලංගොඩ 2011	20	86	1	-	2	-	-	-	-	2	-	-	-	-	-	1	3	1	116
69	පුගොඩ 2012	20	45	1	-	4	-	-	3	-	-	-	-	1	-	21	-	-	-	95
70	පොල්ගහවෙල 2012	-	52	-	-	-	-	-	-	-	11	-	-	1	-	3	-	-	9	76
71	කැබිනිගොල්ලුව 2012	27	43	4	-	6	-	-	-	-	2	-	-	-	-	-	-	-	-	82
72	ගල්ගමුව 2012	-	81	-	-	-	-	-	-	-	-	-	-	-	-	13	-	-	1	95
73	හෝමාගම 2012	18	34	4	-	1	-	1	-	-	-	-	5	-	-	10	1	-	-	74
74	දෙයියන්දර 2012	5	26	-	-	1	-	-	1	-	9	-	-	-	-	9	-	-	-	51
75	මිනුවන්ගොඩ 2013	4	34	-	-	3	-	-	-	-	-	-	-	-	-	-	-	-	-	41
76	නිකවැටිය 2013	8	35	-	-	5	-	-	2	-	-	-	-	3	-	7	1	-	1	62
77	මල්ලාහම 2016	8	7	-	-	1	-	-	-	-	5	-	-	-	-	-	1	-	-	22
78	පුත්තලම 2016	2	40	1	-	-	-	-	1	-	-	-	-	1	-	-	-	-	-	45
79	බොරැල්ල 2017	-	-	-	-	-	-	-	-	-	-	-	15	-	-	-	-	-	-	15
80	දෙහිඅත්තකස්සිය 2017	-	6	-	-	1	-	-	-	-	1	-	-	2	-	1	-	-	1	125
81	සියඹලාස්සුව 2017	-	38	-	-	-	-	-	1	-	-	-	-	-	-	1	-	-	-	40
82	ගලගෙදර 2017	-	9	-	-	-	-	-	-	-	1	-	-	-	-	-	-	-	-	10
සියළුම මධ්‍යස්ථාන වල මුළු එකතුව (82)		1404	4649	163	2	272	23	23	223	139	505	122	216	195	3	163	67	31	138	8338

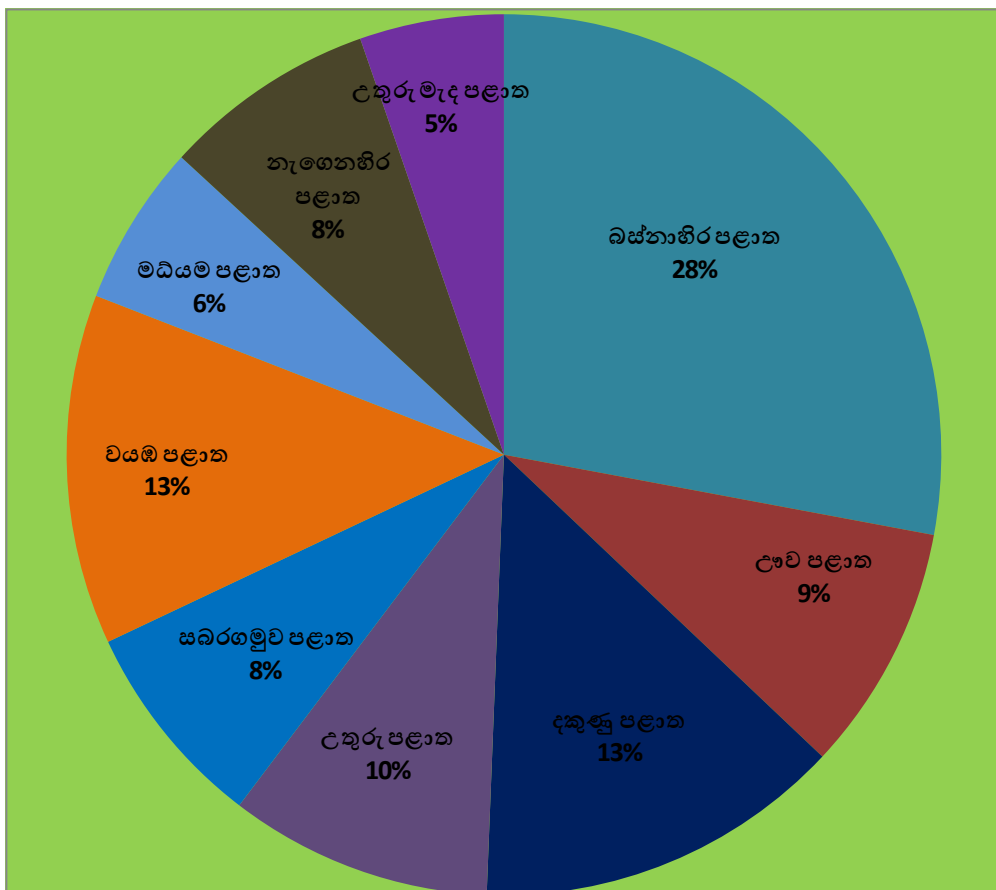
2017 වර්ෂයේ අවසන් කරන ලද නඩු වල වර්ගීකරණය

අනු අංකය	නඩු වර්ගය	සංඛ්‍යාව
01	දික්කසාද	1404
02	නඩත්තු	4771
03	ඉඩම්	165
04	මුදල්	495
05	මහාධිකරණ නඩු	54
06	අභියාචනාධිකරණ නඩු	23
07	ශ්‍රේෂ්ඨාධිකරණ නඩු	3
08	ඇප	139
09	වෙනත්	572
10	කම්කරු	216
11	අපරාධ	358
12	ගෘහස්ථ ප්‍රචන්ඩත්ව	138
එකතුව		8338



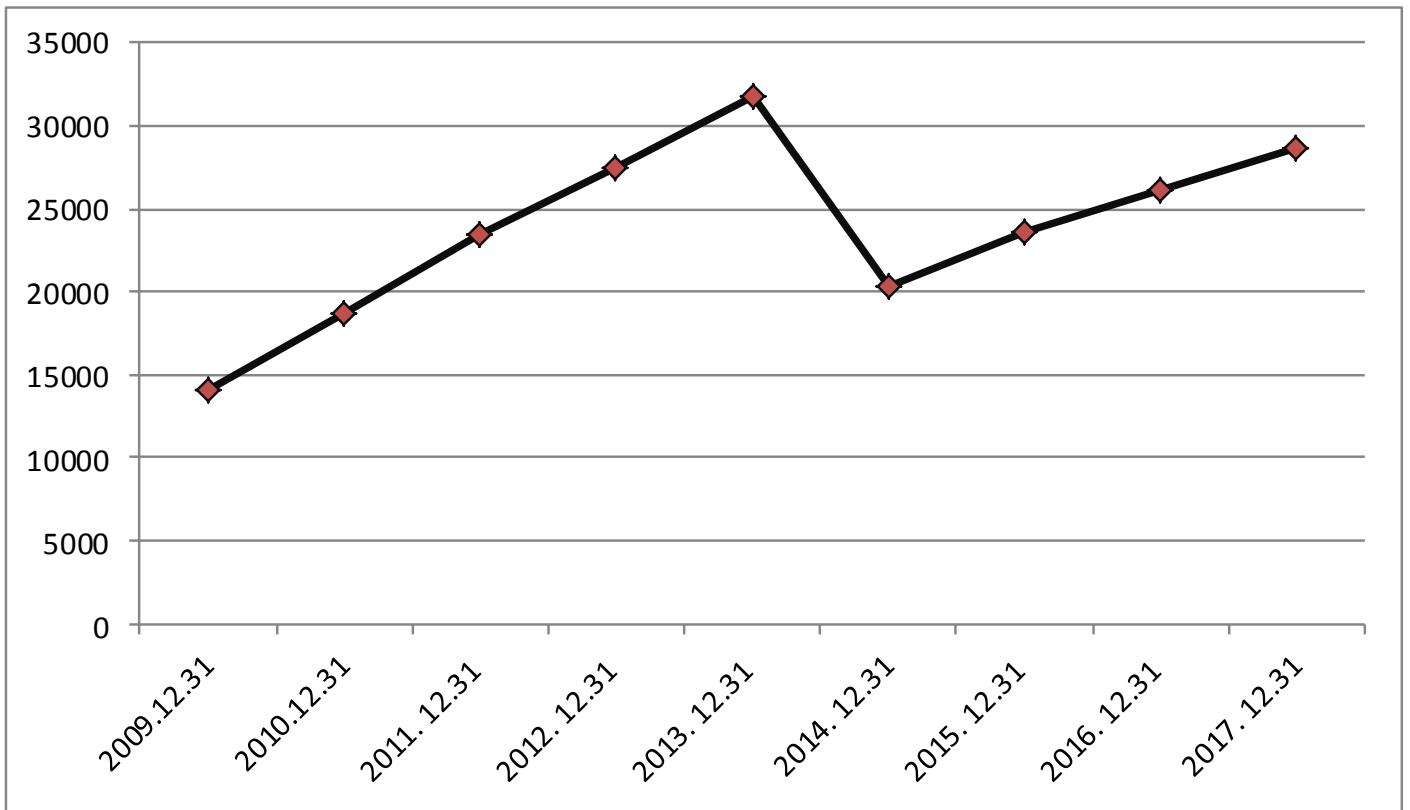
නීති ආධාර කොමිෂන් සභාව 2017 වර්ෂයේ පළාත් මට්ටමින් ලබා දුන් සේවය.

පළාත	2017.01.01 දිනට පැවති නඩු	2017.01.01 2017.12.31 දක්වා ගොනු කල නඩු	එකතුව	2017.01.01 2017.12.31 දක්වා අවසන් කල නඩු	2018.01.01 දිනට පැවති නඩු	නීති උපදේශන ජන - දෙසැ 2017	ලබා දුන් මුලු සේවය
බස්නාහිර පළාත	6771	2590	9361	1595	7766	30081	39442
ඌව පළාත	1913	950	2863	803	2060	9988	12851
දකුණු පළාත	3382	1425	4807	940	3867	14419	19226
උතුරු පළාත	2322	1125	3447	475	2972	10280	13727
සබරගමුව පළාත	1919	1039	2958	761	2197	7879	10837
වයඹ පළාත	2738	1319	4057	903	3154	14106	18163
මධ්‍යම පළාත	2249	858	3107	890	2217	5262	8369
නැගෙනහිර පළාත	2787	1653	4440	1226	3214	6680	11120
උතුරු මැද පළාත	2007	1080	3087	751	2336	4442	7529
එකතුව	26088	12039	38127	8344	29783	103137	141264
ලබා දුන් මුලු සේවය = පවත්වාගෙන ගිය මු නඩු සංඛ්‍යාව + ලබා දුන් මුලු උපදේශන සංඛ්‍යාව 141264 = 38127 + 103137							



2009 වර්ෂයේ සිට 2017.12.31 දින තෙක් වාර්ෂිකව ඉදිරියට ගෙන ආ නඩු සංඛ්‍යාව

කාලපරිච්ඡේදය	නඩු සංඛ්‍යාව
2009.12.31 දිනට පැවති නඩු සංඛ්‍යාව	14143
2010.12.31 දිනට පැවති නඩු සංඛ්‍යාව	18642
2011. 12.31 දිනට පැවති නඩු සංඛ්‍යාව	23376
2012. 12.31 දිනට පැවති නඩු සංඛ්‍යාව	27458
2013. 12.31 දිනට පැවති නඩු සංඛ්‍යාව	31775
2014. 12.31 දිනට පැවති නඩු සංඛ්‍යාව	20265
2015. 12.31 දිනට පැවති නඩු සංඛ්‍යාව	23609
2016. 12.31 දිනට පැවති නඩු සංඛ්‍යාව	26088
2017. 12.31 දිනට පැවති නඩු සංඛ්‍යාව	28717



ව්‍යාපෘති අංශය

1.3. ව්‍යාපෘති අංශය

A. ජනමාධ්‍ය වැඩසටහන් - 138

විවිධ රූපවාහිනී නාලිකා, ගුවන් විදුලි නාලිකා සහ පුවත් පත් මගින් මහජනතාව දැනුවත් කිරීම සඳහා වැඩසටහන් සිදු කර ඇත. මේවායින් බොහෝමයක් ආරාධිත වැඩසටහන් ය. 2017 වර්ෂයේ ජනවාරි සිට දෙසැම්බර් 31 දක්වා කාලය තුළ දී රූපවාහිනී වැඩසටහන් 30 ක් ද ගුවන් විදුලි වැඩසටහන් 08 ක් ද සිදු කර ඇත.

රූපවාහිනී වැඩසටහන් :-		ගුවන් විදුලි වැඩසටහන් :-	
සියත රූපවාහිනී	13	ස්වදේශීය සේවය	03
සිරස	05	වී එෆ්එම්	02
ජාතික රූපවාහිනිය	04	ලක්ඛඩ	02
දෙරණ රූපවාහිනිය	04	සීටී එෆ්එම්	01
හිරු රූපවාහිනිය	01		
ටීවී - 1	03		

B. දැනුවත් කිරීම සහ සමාජ සහභාගීත්වය වෙනුවෙන් පවත්වනු ලැබූ වැඩසටහන් - 364

අනු අංකය	වැඩසටහන	වැඩසටහන් ගණන
01	නෛතික දැනුම ලබා දීම, අයිතිවාසිකම් ආරක්ෂා කිරීම, වරප්‍රසාද ලබා ගැනීමට සහයෝගය දැක්වීම උදෙසා ළමයින්, කාන්තාවන්, වැඩිහිටියන් හා ආබාධිත ප්‍රජාව කේන්ද්‍ර කොට ගනිමින් පැවැත් වූ වැඩසටහන්	30
02	නෛතික දැනුම ලබා දීම තුළින් ගුණාත්මක සහ කාර්යක්ෂම රාජ්‍ය යාන්ත්‍රණයක් සකස් කිරීමෙන් මහජනතාවට යුක්තිය කරා පහසුවෙන් ප්‍රවේශ වීමේ අපේක්ෂාව පෙර දැරිව රාජ්‍ය නිලධාරීන් දැනුවත් කිරීමේ වැඩසටහන්	40
03	ආරාධිත දේශන හා නීති උපදේශන මගින් සම්පත් දායකත්වය ලබා දුන් වැඩසටහන්. (නිල මෙහෙවර ජනාධිපති ජංගම සේවය, තිරසාර හෙටක් ජාතික වැඩසටහන, විවෘත ආර්ථිකයේ 40 වන සංවත්සරය වෙනුවෙන් පැවැත් වූ වැඩසටහන, රුක් රෝපා වන රෝපා වැඩසටහන)	175
04	චතුකම්කරුවන්, ධීවර ප්‍රජාව, මුඩුකිකු හා පැල්පත් වාසින් අරමුණු කොට සිදු	03

	කරනු ලැබූ වැඩසටහන්	
05	ඉඩම් ආරවුල් නිරාකරණය කිරීම සම්බන්ධ වැඩසටහන	12
06	ක්ෂේත්‍ර අධ්‍යයන වැඩසටහන්	01
07	ග්‍රාමීය ප්‍රජාව දැනුවත් කිරීම	36
08	ග්‍රාමීය ප්‍රජා නායකයින් දැනුවත් කිරීමේ වැඩසටහන්	06
09	නීති ආධාර සායන (මහජනතාව වෙනුවෙන් - 47 මානසික සෞඛ්‍ය රෝහලේ - 14)	61

C. සංවර්ධනාත්මක නීති ආධාර වැඩසටහන්

විගමනික ශ්‍රමිකයින් සම්බන්ධයෙන් වූ තොරතුරු ඒකකය.

මීගමුව ප්‍රදේශය ආශ්‍රිතව එක් වැඩසටහනක් පවත්වන ලදී.

බන්ධනාගාර රැඳවියන්ගේ ඒකකය

බන්ධනාගාරය	වැඩසටහන් සංඛ්‍යාව
මැගසින්	18
අනුරාධපුර	03
පොළොන්නරුව	03
කොළඹ රිමාන්ඩ්	16
තංගල්ල	02
වාරියපොල	01
වැලිකඩ	15
කුරුවිට	01

මෙම වර්ෂයේ ජනවාරි සිට දෙසැම්බර් 31 දක්වා නීති ආධාර වැඩසටහන් 59 ක දී රැඳවියන් 611 ක් නීති ආධාර අපේක්ෂා කොට ඇති අතර ඉන් නීති ආධාර ලබා දීම සඳහා එම සියළුම සංඛ්‍යාව වූ රැඳවියන් 611 ක් තෝරාගෙන ඇති අතර ඉන් ඇප අයදුම්පත් 230 ක් ගොනු කොට මේ වන විට ඇප නියෝග ලබා ගත් සංඛ්‍යාව 99 කි.

ජ්‍යෙෂ්ඨ පුරවැසින් සඳහා නීති ආධාර ලබා දීමේ ව්‍යාපෘතිය

ශ්‍රී ලංකා නීති ආධාර කොමිෂන් සභාව මගින් මුද්‍රිත වැඩිහිටියා සහ වැඩිහිටි නීතිය පොත සහ වැඩිහිටි නීතිය අත්පත්‍රිකා හරහා ද වැඩිහිටියන් නීතිමය වශයෙන් දැනුවත් කිරීමට දායකත්වය ලබා දෙයි.

2017 වර්ෂයේ දී වැඩිහිටි නීතිය පත්‍රිකා 2500 ක් මුද්‍රණය කර විවිධ වැඩසටහන් වල දී බෙදා දී ඇත.

2000 අංක 09 දරණ පනතේ ප්‍රතිපාදන යටතේ පිහිටුවා ඇති වැඩිහිටි නඩත්තු ඉල්ලීම් මණ්ඩලය මගින් ලබා දෙන ලද නියෝග ක්‍රියාත්මක කර ගැනීම සඳහා වන ඉල්ලීම් මහේස්ත්‍රාත් අධිකරණයට ඉදිරිපත් කිරීමට ද නීති ආධාර කොමිෂන් සභාවේ සහාය වැඩිහිටි ජාතික සභාව මගින් ආරම්භයේ සිටීම ලබා තිබේ. 2017 වර්ෂයේ දී නඩත්තු නියෝග ක්‍රියාත්මක කර ගැනීම සඳහා ඉල්ලීම් 10 ක් වැඩිහිටි ජාතික සභාව මගින් යොමු කර තිබූ අතර එම ඉල්ලීම් අධිකරණයේ ගොනු කර ක්‍රියාත්මක කර දීමට කොමිෂන් සභාව කටයුතු කර ඇත.

ආධුනික නීතිඥයින් සඳහා වන පුහුණු වැඩසටහන

මෙම වසරේ ජනවාරි සිට දෙසැම්බර් 31 දක්වා කාලය තුළ දී කණ්ඩායම් දෙකක් යටතේ ආධුනික නීතිඥ 1166 දෙනෙකු පුහුණු කොට ඇති අතර ඒ සඳහා ජ්‍යෙෂ්ඨ ප්‍රවීණ විද්වත් ජනාධිපති නීතිඥවරුන් ඇතුළු සම්පත් දායකයින් 05 දෙනෙකුගේ බාහිර සේවය කොමිෂන් සභාව විසින් ලබා ගෙන තිබේ.

පරිපූරක නීති අධ්‍යයන පාඨමාලාවක්

2017 වර්ෂය තුළ දී පරිපූරක නීති අධ්‍යයන පාඨමාලාවේ 10 වන කණ්ඩායම පුහුණුව ලැබූ අතර එම කණ්ඩායම සිසුන් 59 දෙනෙකුගෙන් සමන්විත විය.

ආදි වාසී ජනතාවගේ අයිතිවාසිකම් සඳහා වන වැඩසටහන

ශ්‍රී ලංකාවේ ආදි වාසී ජනතාවගේ අයිතිවාසිකම් හා උරුමයන් ආරක්ෂා කිරීමේ වැඩපිළිවෙල යටතේ මෙම ජනවාරි සිට දෙසැම්බර් 31 දක්වා කාලය තුළ දළකාන ආදි වාසී ගම්මානය ආශ්‍රිතව වැසටහන් 02 ක්‍රියාත්මක කර තිබේ. එහි දී ආදි වාසීන්ගේ බාල, තරුණ, වැඩිහිටි යන සියලු ප්‍රජාවන් කේන්ද්‍රකොට ගනිමින් නීති වෛද්‍ය සායන හා ගැටලු විසඳීමේ ව්‍යාපෘතීන් ක්‍රියාත්මක කොට ඇත.

වෛද්‍යවරුන් නීතිය පිළිබඳ දැනුවත් කිරීමේ වැඩසටහන

දිනය	විස්තරය	ස්ථානය
2017.04.26	සෞඛ්‍ය වෛද්‍ය නිලධාරීන් දැනුවත් කිරීම	කිලිනොච්චිය
2017.04.25	සෞඛ්‍ය වෛද්‍ය නිලධාරීන් දැනුවත් කිරීම	මුලතිව්
2017.05.24	සෞඛ්‍ය වෛද්‍ය නිලධාරීන් දැනුවත් කිරීම	කිලිනොච්චිය
2017.05.25	සෞඛ්‍ය වෛද්‍ය නිලධාරීන් දැනුවත් කිරීම	මුලතිව්
207.07.21	මානසික වෛද්‍ය නිලධාරීන් දැනුවත් කිරීම	කොළඹ (අධිකරණ අමාත්‍යාංශයේ දී)
2017.08.11	මානසික වෛද්‍ය නිලධාරීන් දැනුවත් කිරීම	ශ්‍රී ලංකා පදනම් ආයතනයේ දී

2016 අංක 12 දරණ තොරතුරු දැනගැනීමේ පනත ප්‍රකාරව තොරතුරු නිලධාරී සහ නම්කළ නිලධාරී පත් කිරීම

2016 අංක 12 දරණ තොරතුරු දැනගැනීමේ පනතේ 23(1) (අ) වගන්තිය ප්‍රකාරව පනත ක්‍රියාත්මක වීම ආරම්භ වී මාස 03 ක් ඇතුළත සියලුම රජයේ ආයතන විසින් සිය ආයතනය තුළ තොරතුරු නිලධාරියෙක් සහ අභියාචනා නිලධාරියෙක් පත් කළ යුතු විය. ඒ අනුව නීති ආධාර කොමිෂන් සභාවේ පහත නම් සඳහන් නිලධාරීන් තොරතුරු නිලධාරී සහ අභියාචනා නිලධාරී වශයෙන් පත් කරන ලදී.

- නීතිඥ තාමරශී වික්‍රමනායක මිය - තොරතුරු නිලධාරී ලෙසද
- නීතිඥ පියුම් කුමාරි සමරසිංහ මිය - අභියාචනා නිලධාරී ලෙසද පත් කරන ලදී

2017 වර්ෂයේ ඒකාබද්ධ අරමුදල මගින් ආයතනික මට්ටමින් වැඩසටහන් මෙහයවීම -

අනු අංකය	මධ්‍යස්ථානය	දිනය	වැඩසටහන පැවැත් වූ ස්ථානය හා කවුරුන් වෙනුවෙන් වැඩසටහන පැවැත්වූයේ ද	සහභාගී වූ සංඛ්‍යාව
නීති සතිය				
01	කුරුණෑගල	2017.03.03	පොලිස් විශේෂකාර්යය බලකාය, කුරුණෑගල - රජයේ නිලධාරීන් දැනුවත් කිරීම	100

02	බද්දේගම	2017.03.01	ප්‍රාදේශීය ලේකම් කාර්යාලය, බද්දේගම - මහජනතාව දැනුවත් කිරීම	105
03	මහියංගනය	2017.03.04	එච්.බී.රඹුක්වැල්ල විද්‍යාලය - මහජනතාව දැනුවත් කිරීම	100
04	ත්‍රිකුණාමලය	2017.02.25	සුරත්කල් හා මහමර් ජී.එන්. ප්‍රදේශය, කින්නියා - මහජනතාව දැනුවත් කිරීම	80
05	වැල්ලවාය	2017.03.04	ප්‍රාදේශීය ලේකම් කාර්යාලය, වැල්ලවාය - මහජනතාව දැනුවත් කිරීම	100
06	රත්නපුර	2017.03.01	ප්‍රාදේශීය ලේකම් කාර්යාලය, රත්නපුර - පොලිස් නිලධාරීන් දැනුවත් කිරීම	100
07	බලපිටිය	2017.03.04	ප්‍රාදේශීය ලේකම් කාර්යාලය, අම්බලන්ගොඩ - පොලිස් නිලධාරීන් දැනුවත් කිරීම	100
08	අක්කරේපත්තුව	2017.03.04	අලගදිවෙමිඳු, අක්කරේපත්තුව - මහජනතාව දැනුවත් කිරීම	100
09	වලස්මුල්ල	2017.03.04	පිස්සුබද්ද ප්‍රජාශාලාව - මහජනතාව දැනුවත් කිරීම	100
10	වැලිමඩ	2017.03.11	උඩපේරුව විද්‍යාලය, උඩපේරුව - මහජනතාව දැනුවත් කිරීම	100
11	කිලිනොච්චිය	2017.03.04	වී.ටී.ඒ. ශාලාව, කන්දවිල - මහජනතාව දැනුවත් කිරීම	80
12	කැබිනිගොල්ලුව	2017.03.04	ප්‍රාදේශීය ලේකම් කාර්යාලය, පදවිය - මහජනතාව දැනුවත් කිරීම	100
13	මාරවිල	2017.03.04	ප්‍රාදේශීය ලේකම් කාර්යාලය, වෙන්නප්පුව - ක්ෂේත්‍ර නිලධාරීන් දැනුවත් කිරීම	100
14	දෙහිඅත්තකණ්ඩිය	2017.03.04	ප්‍රාදේශීය ලේකම් කාර්යාලය, දෙහිඅත්තකණ්ඩිය - මහජනතාව දැනුවත් කිරීම.	100
15	පේදුරුතුඩුව	2017.03.02	ප්‍රජා ශාලාව, නීලියාඩි	100
16	මොණරාගල	2017.02.02	එන්.වයි.එස්.සී.ශාලාව, මොණරාගල - තරුණ කණ්ඩායම් දැනුවත් කිරීම	153
17	බදුල්ල	2017.03.04	රජයේ නිලධාරීන් දැනුවත් කිරීම	100
18	යාපනය	2017.03.06	ප්‍රාදේශීය ලේකම් කාර්යාලය, යාපනය - රජයේ නිලධාරීන් දැනුවත් කිරීම	100
දැනුවත් කිරීමේ වැඩසටහන්				

19	හලාවත	2017.07.23	දැදුරුමිය ශාලාව - රජයේ නිලධාරීන් දැනුවත් කිරීම	94
		2017.03.29	ප්‍රාදේශීය ලේකම් කාර්යාලය, මාදම්පේ - මහජනතාව දැනුවත් කිරීම	203
		2017.05.26	ප්‍රාදේශීය ලේකම් කාර්යාලය, හලාවත - මහජනතාව දැනුවත් කිරීම	203
		2017.07.29	වලිහේන ප්‍රජා ශාලාව - මහජනතාව දැනුවත් කිරීම	97
		2017.11.18	සෙන්ගලොය දේවස්ථානය	101
		2017.11.25	දැදුරුමිය දේවස්ථානය	100
20	පොල්ගහවෙල	2017.07.27	ශාන්ත බර්නාඩේන් ආදර්ශ පාසල, පොල්ගහවෙල - පාසැල් ළමුන් දැනුවත් කිරීම	200
21	මාතර	2017.08.22	ප්‍රාදේශීය ලේකම් කාර්යාලය, මාතර - රජයේ නිලධාරීන් දැනුවත් කිරීම	350
		2017.10.02	කොටුව ජනාධිපති විද්‍යාලය - පාසැල් ළමුන් දැනුවත් කිරීම	100
		2017.10.26	ප්‍රාදේශීය ලේකම් කාර්යාලය, මාතර - වැඩිහිටියන් දැනුවත් කිරීම	150
		2017.04.04	ප්‍රාදේශීය ලේකම් කාර්යාලය, මාතර - ආබාධිත පුද්ගලයින් දැනුවත් කිරීම	89
		2017.06.17	ප්‍රාදේශීය ලේකම් කාර්යාලය, මාතර - ඩිවර ජනතාව දැනුවත් කිරීම	74
		2017.08.27	ප්‍රාදේශීය ලේකම් කාර්යාලය, අකුරැස්ස - වැඩිහිටියන් දැනුවත් කිරීම	157
		2017.08.31	ප්‍රාදේශීය ලේකම් කාර්යාලය, වලිපිටිය - රජයේ නිලධාරීන් දැනුවත් කිරීම	96
		2017.09.14	ප්‍රාදේශීය ලේකම් කාර්යාලය, මාතර - රජයේ නිලධාරීන් දැනුවත් කිරීම	147
		2017.09.27	ප්‍රාදේශීය ලේකම් කාර්යාලය, වැලිගම - රජයේ නිලධාරීන් දැනුවත් කිරීම	180
22	වරකපොල	2017.07.29	ලෙනගල ශාලාව - මහජනතාව දැනුවත් කිරීම	100
		2017.08.23	අඹේපුස්ස යුධ හමුදා මූලස්ථානය - ආබාධිත රණවිරුවන් දැනුවත් කිරීම	100

23	මුත්තුර්	2017.07.29		100
24	අනුරාධපුර	2017.07.28	නිස්ස මහා විද්‍යාලය, අනුරාධපුර - පාසැල් ළමුන් දැනුවත් කිරීම	100
25	හිඟුරක්ගොඩ	2017.07.29	ප්‍රාදේශීය ලේකම් කාර්යාලය, මැදගිරිය - රජයේ නිලධාරීන් දැනුවත් කිරීම	100
		2017.08.05	ප්‍රාදේශීය ලේකම් කාර්යාලය, හිඟුරක්ගොඩ - රජයේ නිලධාරීන් දැනුවත් කිරීම	120
		2017.09.15	හතරැස්කඩුව ප්‍රාථමික පාසල - මහජනතාව දැනුවත් කිරීම	100
26	දෙයියන්දර	2017.07.30	ශ්‍රී මනිරතන දහම් පාසල - දහම් පාසල් ළමුන් දැනුවත් කිරීම	100
27	කැකිරාව	2017.07.30	ඉපලෝගම දහම් පාසල - දහම් පාසල් ළමුන් දැනුවත් කිරීම	100
		2017.08.27	මනාව පන්සල - මහජනතාව දැනුවත් කිරීම	100
28	අවිස්සාවේල්ල	2017.08.19	ඒ සහ ආර් ඇඟළුම් කර්මාන්ත ශාලාව, යටියන්තොට - ඇඟළුම් ක්ෂේත්‍රයේ පිරිස දැනුවත් කිරීම	100
		2017.11.11	ඒ සහ ආර් ඇඟළුම් කර්මාන්ත ශාලාව, යටියන්තොට - ඇඟළුම් ක්ෂේත්‍රයේ පිරිස දැනුවත් කිරීම	100
		2017.11.16	ප්‍රජා ශාලාව, අවිස්සාවේල්ල - කාන්තාවන් දැනුවත් කිරීම	75
		2017.11.25	කිතලන්ගමුව ගම - මහජනතාව දැනුවත් කිරීම	100
29	මාවනැල්ල	2017.07.30	කීරපන සණස ශාලාව, අරණායක - වැඩිහිටියන් දැනුවත් කිරීම	100
		2017.08.17	පොතලොය වත්ත - වැඩිහිටියන් දැනුවත් කිරීම	100
		2017.08.21	ප්‍රාදේශීය ලේකම් කාර්යාලය, අරණායක - වැඩිහිටියන් දැනුවත් කිරීම	100
30	කන්තලේ	2017.09.23	කන්තලේ රජවැව අශ්‍රේණිපුර ශාලාව - වැඩිහිටියන් දැනුවත් කිරීම	80
31	නාවලපිටිය	2017.08.26	නාවලපිටිය මධ්‍යමහා විද්‍යාලය - පාසල් ළමුන් දැනුවත් කිරීම	100
32	මිනුවන්ගොඩ	2017.08.14	පොලිස් ස්ථානය, පත්තඩුව - පොලිස්	100

			නිලධාරීන් දැනුවත් කිරීම	
33	වැලිමඩ	2017.08.26	මැටිවලකන්ද ශාලාව - මහජනතාව දැනුවත් කිරීම	100
		2017.09.29	ආධුනික පුහුණු ආයතනය - පාසල් ළමුන් දැනුවත් කිරීම	75
34	නිකවැරටිය	2017.08.28	සණස ශාලාව - මහජනතාව දැනුවත් කිරීම	100
		2017.08.24	සණස ශාලාව - මහජනතාව දැනුවත් කිරීම	100
35	පුත්තලම	2017.10.11	ප්‍රාදේශීය ලේකම් කාර්යාලය, පුත්තලම - වැඩිහිටියන් දැනුවත් කිරීම	150
36	බදුල්ල	2017.11.18	ප්‍රාදේශීය ලේකම් කාර්යාලය, මගහකිවුල - රජයේ නිලධාරීන් දැනුවත් කිරීම	125
		2017.11.25	කුට්ටියාගොල්ල විද්‍යාලය, බදුල්ල - මහජනතාව දැනුවත් කිරීම	125
37	ත්‍රිකුණාමලය	2017.11.19	කින්නියා - කාන්තාවන් දැනුවත් කිරීම	100
38	අක්කරේපත්තු	2017.12.02	ප්‍රාදේශීය ලේකම් කාර්යාලය, නිරුක්කොවිල් - රජයේ නිලධාරීන් දැනුවත් කිරීම	100
39	වාලච්චේනය	2017.11.26	ප්‍රාදේශීය ලේකම් කාර්යාලය, වාලච්චේනය - රජයේ නිලධාරීන් දැනුවත් කිරීම	100
40	මඩකලපුව	2017.11.25	පඩිප්පලාලි ගම - රජයේ නිලධාරීන් දැනුවත් කිරීම	100
41	මන්නාරම	2017.11.20	ප්‍රාදේශීය ලේකම් කාර්යාලය, මන්නාරම - ඩබ්.ආර්.ඩී.එස්	100
42	කිලිනොච්චිය	2017.11.25	සමුපකාර ශාලාව, කරවිච්චි - කාන්තාවන් දැනුවත් කිරීම	100
43	හැටන්	2017.12.01	අම්බුළුවාව කෝරළය - කාන්තාවන් දැනුවත් කිරීම	109
		2017.11.29	ලක්ෂපාන විදුලිබල මණ්ඩල ක්‍රීඩා ශාලාව - වැඩිහිටියන් දැනුවත් කිරීම	210
44	මතුගම	2017.12.15	ප්‍රාදේශීය ලේකම් කාර්යාලය - මතුගම, රජයේ නිලධාරීන් දැනුවත් කිරීම	100
		2017.06.29	ළමුන් දැනුවත් කිරීම	14
		2017.10.31	වනරෝපණ වැඩසටහන	
45	කල්මුනේ	2017.12.28	අධිකරණ සංකීර්ණය, කල්මුනේ - අධිකරණ කාර්යය මණ්ඩලය	150

46	ගම්පහ	2017.03.07	ප්‍රාදේශීය ලේකම් කාර්යාලය, ගම්පහ - පෙර පාසල් ගුරුවරුන් දැනුවත් කිරීම	75
47	මාරවිල	2017.04.02	ප්‍රාදේශීය ලේකම් කාර්යාලය, දංකොටුව - වැඩිහිටියන් දැනුවත් කිරීම	100
48	මොණරාගල	2017.06.29	මොණරාගල බන්ධනාගාරය - සිරකරුවන් දැනුවත් කිරීම	28
49	බද්දේගම	2017.12.09	වඩුවලවිටිය සඤ්ඤා ශාලාව - මහජනතාව දැනුවත් කිරීම	75
50	අත්තනගල්ල	2017.11.22	ප්‍රාදේශීය ලේකම් කාර්යාලය, අත්තනගල්ල - කාන්තාවන් දැනුවත් කිරීම	100
51	හෝමාගම	2017.08.30	ප්‍රාදේශීය ලේකම් කාර්යාලය, හෝමාගම - රජයේ නිලධාරීන් දැනුවත් කිරීම (තොරතුරු දැනගැනීමේ පනත)	
		2017.12.12	රජයේ නිලධාරීන් දැනුවත් කිරීම	

සංවර්ධන හා
කළමනාකරණ අංශය

2. සංවර්ධන හා කළමනාකරණ අංශය

2.1. නීති නිලධාරීන් පුහුණු කිරීම

ශ්‍රී ලංකා නීති ආධාර කොමිෂන් සභාවේ දැනට සේවයේ නියුතු කාර්යය මණ්ඩලයේ වෘත්තීය නිපුණත්වය අපේක්ෂාවෙන් දේශීය වශයෙන් නිලධාරීන් පුහුණු කිරීම සඳහා යොමු කර තිබේ.

විස්තරය	නිලධාරීන් ගණන
නීතිඥයින් පුහුණු කිරීම	120
කළමනාකරණ සහකාර	97
රියදුරු පුහුණුව	02
එකතුව	219

2.2 නව බඳවා ගැනීම

අංකය	තනතුර	සංඛ්‍යාව
1	නීති නිලධාරී	14
2	කළමනාකරණ සහකාර	05
3	කාර්යාල කාර්යය සහායක	09
4	රියදුරු	01

2.3 යටිතල පහසුකම්

2.3.1 ගොඩනැගිලි ප්‍රතිසංස්කරණය

ව්‍යාපෘතිය	උපදේශක	අපේක්ෂිත පිරිවැය (රු.)	2017.12.31 දිනට වියදම (රු.)
නිස්සමහරාම ප්‍රතිසංස්කරණ කටයුතු	ගොඩනැගිලි දෙපාර්තමේන්තුව	1,033,237.31	206,647.46
මාතර ප්‍රතිසංස්කරණ කටයුතු	ගොඩනැගිලි දෙපාර්තමේන්තුව	1,319,430.07	263,886.01
කොළඹ ගොඩනැගිලි අළුත්වැඩියාව	ගොඩනැගිලි දෙපාර්තමේන්තුව	2,065,069.76	1,114,773.00
අත්තනගල්ල ප්‍රතිසංස්කරණ කටයුතු	ගොඩනැගිලි දෙපාර්තමේන්තුව	2,611,466.00	522,293.20
මොණරාගල ගොඩනැගිල්ලේ ප්‍රතිසංස්කරණ කටයුතු	ගොඩනැගිලි දෙපාර්තමේන්තුව	3,281,000.00	1,426,521.70
බද්දේගම ගොඩනැගිල්ලේ ප්‍රතිසංස්කරණ කටයුතු	ගොඩනැගිලි දෙපාර්තමේන්තුව	1,808,401.04	361,680.28



(නීති ආධාර කාර්යාලය අවිස්සාවේල්ල)

(නීති ආධාර කාර්යාලය තිස්සමහරාමය)



ප්‍රාදේශීය නීති ආධාර
මධ්‍යස්ථානය
තිස්සමහරාමය

2.3.2 ගොඩනැගිලි ඉදිකිරීම

ව්‍යාපෘතිය	උපදේශක	අපේක්ෂිත පිරිවැය (රු.)	2017.12.31 දිනට වියදම (රු.)
කුරුණෑගල නව ගොඩනැගිලි ඉදිකිරීම	ගොඩනැගිලි දෙපාර්තමේන්තුව	9,106,000.00	3,113,913.04
කල්වුනේ නව ගොඩනැගිලි ඉදිකිරීම	ගොඩනැගිලි දෙපාර්තමේන්තුව නැගෙනහිර පළාත	7,782,547.91	6,261,979.89
දෙහිඅත්තකණ්ඩිය නව ගොඩනැගිලි ඉදිකිරීම	ගොඩනැගිලි දෙපාර්තමේන්තුව නැගෙනහිර පළාත	6,500,000.00	2,158,111.30
කළුතර නව ගොඩනැගිල්ල ඉදිකිරීම	ගොඩනැගිලි දෙපාර්තමේන්තුව	<p>ගොඩනැගිලි ඉදිකිරීමේ සැලැස්මට අනුමැතිය ලබා ගැනීමට නගර ගොඩනැගිලි ඉදිකිරීමේ සැලැස්මට අනුමැතිය ලබා ගැනීමට නගර සභාවට ඉදිරිපත් කර ඇත.</p> <p>ගොඩනැගිලි ඉදිකිරීමේ සැලැස්මට අනුමැතිය ලබා ගැනීමට නගර සභාව විසින් අධිකරණ භූමියේ වර්ෂ පහක් ඇතුළත නව මිනුමක් අනුව සකස් කරන ලද පිඹුරුපතක් ලබා දෙන ලෙස ඉල්ලා ඇත. එය ලබා ගැනීමට අධිකරණ අමාත්‍යාංශය වෙත ඉල්ලීමක් කර ඇත.</p>	
කඩුවෙල නව ගොඩනැගිල්ල ඉදිකිරීම	ගොඩනැගිලි දෙපාර්තමේන්තුව	<p>ගොඩනැගිලි ඉදිකිරීමේ සැලැස්මට අනුමැතිය ලබා ගැනීමට නගර සභාවට ඉදිරිපත් කිරීම සඳහා අධිකරණ භූමියේ වර්ෂ පහක් ඇතුළත නව මිනුමක් අනුව සකස් කරන ලද පිඹුරු පතක් ලබා ගැනීමට අධිකරණ අමාත්‍යාංශය වෙත ඉල්ලීමක් කර ඇත.</p>	
දඹුල්ල නව ගොඩනැගිල්ල ඉදිකිරීම	ගොඩනැගිලි දෙපාර්තමේන්තුව	<p>ගොඩනැගිලි ඉදිකිරීමේ සැලැස්මට අනුමැතිය ලබා ගැනීමට නගර සභාවට ඉදිරිපත් කිරීම සඳහා අධිකරණ භූමියේ වර්ෂ පහක් ඇතුළත නව මිනුමක් අනුව සකස් කරන ලද පිඹුරු පතක් ලබා ගැනීමට අධිකරණ අමාත්‍යාංශය වෙත ඉල්ලීමක් කර ඇත.</p>	



(නීති ආධාර කාර්යාලය දෙහිඅත්තකණ්ඩිය)

(නීති ආධාර කාර්යාලය කල්මුණේ)



2.3.2. නව නීති ආධාර මධ්‍යස්ථාන ආරම්භ කිරීම

2016 වසර අවසන් වන විට ශ්‍රී ලංකා නීති ආධාර කොමිෂන් සභාව සතු වූ ප්‍රාදේශීය මධ්‍යස්ථාන ගණන 78 කි. 2017 වර්ෂයේ දෙසැම්බර් 31 වන විට එම සංඛ්‍යාව 82 දක්වා වර්ධනය වී ඇත. ඒ අනුව පහත සඳහන් නීති ආධාර කාර්යාල මෙම වර්ෂයේ අලුතින් ආරම්භ කොට ඇත.

අංකය	ප්‍රාදේශීය මධ්‍යස්ථානය	විවෘත කළ දිනය
01	දෙහිඅත්තකණ්ඩිය	2017.01.30
02	සියඹලාණ්ඩුව	2017.01.30
03	බොදැල්ල	2017.02.16
04	ගලගෙදර	2017.08.16



දෙහිඅත්තකණ්ඩිය නීති ආධාර මධ්‍යස්ථානය



සියඹලාණ්ඩුව නීති ආධාර මධ්‍යස්ථානය



ගලගෙදර නීති ආධාර මධ්‍යස්ථානය

2.4 යන්ත්‍රෝපකරණ මිල දී ගැනීම හා සවිකිරීම

ප්‍රාදේශීය මධ්‍යස්ථාන වල යටිතල පහසුකම් වර්ධනය කිරීමට කටයුතු කිරීමේ අභිප්‍රායෙන් නව කාර්යාල උපකරණ සපයා දීමට අවශ්‍ය කටයුතු සිදු කරනු ලැබ ඇත.

අංකය	වර්ගය	සංඛ්‍යාව	මධ්‍යස්ථානය
1	ජායා පිටපත් යන්ත්‍ර	11	කන්තලේ, තඹුත්තේගම, හිඟුරක්ගොඩ, පොල්ගහවෙල, පුත්තලම, දෙහිඅත්තකණ්ඩිය, වැල්ලවාය, වවුනියා, ජේදුරු තුඩුව, වාවකච්චේරි, කොළඹ
2	කාර්යාලීය උකරණ හා ලිඛඩු	83	බොරැල්ල, කෑගල්ල, මාවනැල්ල, නුගේගොඩ, මීගමුව, හිඟුරක්ගොඩ, ත්‍රිකුණාමලය, ප්‍රධාන කාර්යාලය, තිස්සමහාරාමය, මහියංගණය, හම්බන්තොට, මිනුවන්ගොඩ, බලංගොඩ, කන්තලේ, බද්දේගම, ගලගෙදර, කළුතර, බදුල්ල
3	නාම පුවරු	02	බොරැල්ල, ගලගෙදර
4	මල්ටිමිඩියා	02	ප්‍රධාන කාර්යාලය
5	විදුලි පංකා	01	මඩකලපුව
6	මුද්‍රණ යන්ත්‍ර	01	ගලගෙදර
7	ඇභිලි සලකුණු යන්ත්‍ර	01	ගලගෙදර

2.5 ප්‍රවාහන

නීති ආධාර කොමිෂන් සභාව සතුව ජීප් රථ දෙකක් එක් ත්‍රී රෝද රථයක් තිබිණි. මේවා පෙර වර්ෂ වල දී මූල්‍ය අනුග්‍රාහක ආයතන විසින් අප වෙත ලබා දුන් ප්‍රධානයන් ය.

මෙම වසරේ දී අධිකරණ අමාත්‍යාංශය විසින් අප වෙත ටොයෝටා යාරිස් වර්ගයේ මෝටර් රථයක් නීති ආධාර කොමිෂන් සභාව වෙත ලබා දෙන ලදී.

2.6 කාර්ය මණ්ඩල තනතුරු සංඛ්‍යාව සංශෝධනය

2016.01.13 වන දින කළමනාකරණ සේවා දෙපාර්තමේන්තුවෙන් අනුමත කාර්ය මණ්ඩලයේ නීති නිලධාරීන්ගේ සංඛ්‍යාව 120 ක්ව පැවතිනි. නව මධ්‍යස්ථාන ආරම්භ කිරීම හා කොමිෂන් සභාවේ කාර්ය භාර්ය පුලුල් වීම මත එකී නීති නිලධාරී තනතුරු සංඛ්‍යාව තවත් 15 කින් වැඩිකර 135 ක් අනුමත කාර්ය මණ්ඩලයට ලබා ගැනීමට කළමනාකරණ සේවා දෙපාර්තමේන්තුවෙන් අනුමැතිය ලබා දෙන ලදී. එසේම කළමනාකරණ සහකාරවරුන්ගේ සංඛ්‍යාව 100 ක් ලෙස අනුමත කර තිබූ අතර එකී සංඛ්‍යාව 115 දක්වා වැඩි කර අනුමැතිය ලබා ගැනීමට හැකි විය.

2.7 කාර්ය මණ්ඩලයේ වැටුප් අනුමත කර ගැනීම

මෙම වසරේ දී අනුමත කාර්ය මණ්ඩලයේ වැටුප්, වැටුප් කොමිෂන් සභාව විසින් අනුමත කර දෙන ලදී.

ଶିକ୍ଷା ଓ ଅନୁସନ୍ଧାନ ବିଭାଗ

ගිණුම් අංශය

මූල්‍ය ප්‍රකාශනය - 2017

2017 දෙසැම්බර් 31 දිනට මූල්‍ය තත්ත්ව ප්‍රකාශනය

විස්තරය	සටහන්	2017.12.31 දිනට (රු)	2016.12.31 දිනට (රු)
වත්කම්			
ජංගම නොවන වත්කම්			
ස්ථාවර වත්කම්	2	23,205,879	26,179,548
ජංගම වත්කම්			
පෙරගෙවුම් සහ ණයගැතියෝ	9	19,955,188	7,879,127
ස්ථාවර තැන්පතු	10	3,754,321	3,193,871
බැංකු ශේෂය	10	23,182,122	36,917,109
මුළු වත්කම		<u>70,097,510</u>	<u>74,169,655</u>
නියෝජනය කරන හිමිකම් සහ වගකීම්			
සමුච්චිත අරමුදල	3	30,380,342	36,038,472
විදේශීය පියවීම		1,784,762	3,168,762
ජංගම නොවන වගකීම	5	30,921,917	28,229,056
ජංගම වගකීම			
උපචිත විදේශීය	4	7,010,488.77	6,733,365
සමස්ථ කොටස් හා වගකීම්		<u>70,097,510</u>	<u>74,169,655</u>

ශ්‍රී ලංකා නීති ආධාර කොමිෂන් සභාව - නීති ආධාර අරමුදල

2017 දෙසැම්බර් 31 දිනෙන් අවසන් වර්ෂය සඳහා මුදල් ප්‍රවාහ ප්‍රකාශය

විස්තරය	2017 (රු)	2016 (රු)
වියදම ශුද්ධ ආදායම	(22,854,153,149)	(7,242,785)
ක්ෂය වීම සඳහා සකස් කර ඇත	7,092,145	7,389,590
වෙනත් ආදායම් අඩු කළා	(1,384,000)	(2,019,467)
බොල්ණය		(251,934)
පාරිතෝෂික ප්‍රතිපාදන	3,952,310	4,670,851
පොලී ආදායම්	(310,450)	(185,149)
මෙහෙයුම් කටයුතු වලින් මුදල් ප්‍රවාහය	<u>(7,808,125)</u>	<u>2,361,107</u>
කාරක ප්‍රාග්ධනයේ ව්‍යාපාරයක්		
ජංගම වත්කම් මත වැඩිවීම හෝ අඩු වීම	(12,076,061)	(1,193,248)
උපචිත වියදම් වැඩි කිරීම	277,123.34	2,720,355
පාරිතෝෂික ගෙවීම	(1,259,450)	(723,005)
මෙහෙයුම් කටයුතු වලින් ශුද්ධ මුදල් ප්‍රවාහය	<u>(13,058,387)</u>	<u>(804,102)</u>
ආයෝජන ක්‍රියාකාරකම් වලින් මුදල් ප්‍රවාහය		
ගෘහ භාණ්ඩ මිල දී ගැනීම	(1,243,176)	(992,041)
කාර්යාල උපකරණ මිල දී ගැනීම	(2,425,756)	(5,611,190)
පරිගණක මිල දී ගැනීම	(16,400)	(141,525)
පොත් මිල දී ගැනීම	(433,144)	(84,100)
ගොඩනැගිලි සඳහා වැඩිවීම්	-	(1,428,725)
ගොඩනැගිලි සඳහා වැඩිවීම්	(250,000)	(250,000)
ස්ථාවර තැන්පතු මාරු කිරීම		
ආයෝජන ක්‍රියාකාරකම් වලින් ශුද්ධ මුදල ප්‍රවාහය	<u>(4,368,476)</u>	<u>(8,507,581)</u>
මූල්‍ය ක්‍රියාකාරකම් වලින් මුදල් ප්‍රවාහය		
ප්‍රාග්ධන දීමනා ලැබීම	11,500,000	25,000,000
වර්ෂය තුළ වැඩි වීම් හෝ අඩු වීම් මුදල් සමානකම්	(13,734,988)	19,657,628
වර්ෂ ආරම්භයේ දී මුදල් හෝ මුදල් සමානකම්	36,917,109	17,259,481
වර්ෂය අවසානයේ දී මුදල් හෝ මුදල් සමානකම්	<u>23,182,121</u>	<u>36,917,109</u>

2017 දෙසැම්බර් 31 දිනෙන් අවසන් වර්ෂය සඳහා සමස්ථ ආදායම් ප්‍රකාශනය

විස්තරය	සටහන්	2017.12.31 දිනට (රු)	2016.12.31 දිනට (රු)
දීමනා, ලියාපදිංචි ගාස්තු, ආදායම් ලැබීම්	6	198,040,485.09	202,200,048.
යනාදී.	7	220,138,063.48	209,390,333
පරිපාලන වියදම්		(22,097,578)	(7,190,285)
ක්‍රියාකාරකම් අතිරික්තය හෝ (ඌණතාවය)	8	55,570.13	52,500
මූල්‍ය වියදම්		<u>(22,153,149)</u>	<u>(7,242,785)</u>
වර්ෂය සඳහා ශුද්ධ අතිරික්තය හෝ ඌණතාවය			

2017 දෙසැම්බර් 31 දිනෙන් අවසන් වර්ෂයේ මූල්‍ය ප්‍රකාශනයේ සටහන්

විස්තරය	2017 (රු)	2016 (රු)
2. ස්ථාවර වත්කම්		
පිරිවැය		
ශේෂය ඉ.ගෙ.ඒම	59,667,956	70,577,956
වර්ෂය තුළ එකතු කිරීම්	4,118,476	9,790,637
වර්ෂය තුළ බැහැර කිරීම්		(20,700,628)
ශේෂය ඉ.ගෙ.ගියා	<u>63,786,442</u>	<u>59,667,965</u>
ක්ෂය කිරීම් සඳහා ප්‍රතිපාදන		
ශේෂය ඉ.ගෙ.ඒම	33,488,417	30,446,757
වර්ෂය සඳහා ක්ෂය කිරීම්	7,092,146	7,389,590
වර්ෂය තුළ බැහැර කිරීම්		(4,347,930)
ශේෂය ඉ.ගෙ.ගියා	<u>40,580,563</u>	<u>33,488,417</u>
මුළු පිරිවැය ඉ.ගෙ.ගියා	63,786,442	59,667,965
ක්ෂය කිරීම් සඳහා ප්‍රතිපාදන ඉ.ගෙ.ගියා	40,580,563	33,488,417
මුළු පොත් වටිනාකම්	<u>23,205,879</u>	<u>26,179,548</u>
3. සමුච්චිත අරමුදල		
ශේෂය ඉ.ගෙ.ඒම	36,038,471.54	34,822,833
පූර්ව අවුරුදු ගැලපීම්	4,995,019.45	(16,541,576)
වර්ෂය තුළ ප්‍රාග්ධන අරමුදල් ලැබීම්	(22,153,148.52)	(7,242,785)
වර්ෂය තුළ අතිරික්තය හෝ ඌණතාවය	<u>30,380,342.47</u>	<u>36,038,472</u>

2017 දෙසැම්බර් 31 වන දිනෙන් අවසන් වර්ෂයේ මූල්‍ය ප්‍රකාශය සඳහා

සටහන්

විස්තරය	2017 (රු)	2016 (රු)
4. උපවිත වියදම්		
ගෙවිය යුතු වැටුප්		
ගෙවිය යුතු අර්ථ සාධක අරමුදල්	4,287,003	1,919,999
ගෙවිය යුතු සේවක භාරකාර අරමුදල්	4,426	
ගෙවිය යුතු දුරකථන බිල්පත්	350,000	360,756
ගෙවිය යුතු විදුලි බිල්පත්		65,788
ගෙවිය යුතු විගණන ගාස්තු	197,171	286,071
ගෙවිය යුතු වෙනත් හෝ විවිධ වියදම්	581,759	33,805
ගෙවිය යුතු වැඩසටහන්	3,501	1,570,000
ගෙවිය යුතු සැපයුම් ගාස්තු	540,404	428,489
ගෙවිය යුතු ගරු දීමන	1,042,850	2,064,908
ගෙවිය යුතු රක්ෂණ හිමිකම්	175	350
කාර්යය මණ්ඩලය සඳහා ගෙවිය යුතු මුදල	3,200	3,200
	<u>7,010,489</u>	<u>6,733,365</u>
5. පාරිතෝශික		
ශේෂය ඉ.ගෙ.ඒම	28,229,056	24,281,210
වර්ෂය තුළ ප්‍රතිපාදන	3,952,310	4,670,851
වර්ෂය තුළ පාරිතෝශික ගෙවීම්	1,259,450	723,005
	<u>30,921,917</u>	<u>28,229,056</u>

2017 දෙසැම්බර් 31 වන දිනෙන් අවසන් වර්ෂයේ මූල්‍ය ප්‍රකාශය සඳහා

සටහන්

විස්තරය	2017 (රු)	2016 (රු)
9. පෙරගෙවුම් සහ ණයගැතියෝ		
තාවකාලික අත්තිකාරම්	37,125	7,116,048
US Aid	1,782	1,782
ව්‍යාපෘති සහායක ඒකකය - සේවක අර්ථසාධ	961	961
ගොඩනැගිලි ප්‍රතිසංස්කරණය සඳහා අත්තිකාරම්	18,885,170	
සුළු මුදල්	1,115	1,115
තැන්පතු	2,500	1,000
ණයගැතියෝ (ගංවතුර සඳහා)	728,398	
උත්සව අත්තිකාරම්	193,097	533,032
සේවක ණයගැතියෝ		225,188
රක්ෂණ ණය ගෙවීම්	176	
වැඩසටහන් ශේෂය පෙරගෙවීම්	104,862	
	<u>19,955,188</u>	<u>7,879,127</u>
10. මුදල් සහ මුදල් සමානතාවය		
මුදල් ශේෂය	23,182,122	36,917,109
ස්ථාවර තැන්පතු	3,754,321	3,193,871
	<u>26,936,443</u>	<u>40,110,980</u>

වර්ෂ 2010 සිට 2017 දක්වා නීති ආධාර අරමුදල සඳහා ලැබීම්

(පුනරාවර්තන)

විස්තරය	2010 (රු)	2011 (රු)	2012 (රු)	2013 (රු)	2014 (රු)	2015 (රු)	2016 (රු)	2017 (රු)
පුනරාවර්තන අරමුදල	64,500,000	70,000,000	75,000,000	118,853,241	133,000,000	160,460,000	191,000,000	193,925,423
වෙනත් ප්‍රධාන	1,319,390	1,750	22,425,000	-	17,971,913	7,490,501	7,101,000	321,718
ලියාපදිංචි ගාස්තු	378,500	33,200	-	-	1,976,814	461,805	444,200	549,200
ආධුනික නීතිඥ පාඨමාලා ගාස්තු	161,750	-	-	-	796,832	761,000	974,000	1,163,000
පරිපූරක නීති අධ්‍යයන පාඨමාලා ගාස්තු	-	-	-	-	615,918	258,000	270,500	-
පොලී ආදායම්	-	-	-	392,703	195,604	170,415	185,149	316,396
පොත් විකිණීම	-	-	-	-	730,693	72,350	24,930	105,410
ප්‍රස්තකාල ආදායම්	70,000	-	-	-	22,661	113,789	175,803	274,172
එකතුව	66,429,640	70,034,950	97,425,000	119,245,944	155,310,435	169,787,860	200,175,582	196,655,319

වියදම් ප්‍රකාශය - 2010 වර්ෂයේ සිට 2017 වර්ෂය දක්වා

විස්තරය	2010 (රු)	2011 (රු)	2012 (රු)	2013 (රු)	2014 (රු)	2015 (රු)	2016 (රු)	2017 (රු)
වැටුප්	50,167,305	56,438,075	84,932,616	99,903,620	108,305,620	135,919,053	149,738,011	172,802,472
නීතිඥ මණ්ඩල ගෙවීම්	2,398,473	3,290,800	3,331,650	3,596,817	5,083,073	5,691,880	5,846,335	7,106,874
කාර්යාලීය වියදම්								
දුරකථන	1,391,375	1,822,770	2,300,788	2,714,415	2,872,253	2,921,458	3,609,480	4,266,397
විදුලි සහ ජලය	397,490	551,526	881,164	1,009,641	1,229,897	1,165,682	1,311,921	1,278,647
ලිපිද්‍රව්‍ය සහ මුද්‍රණය	561,841	1,880,191	869,015	1,428,595	1,597,317	1,278,621	1,825,020	1,769,178
තැපැල් ගාස්තු	240,469	315,601	435,598	413,430	577,501	619,199	733,509	769,296
නඩත්තු සහ අළුත්වැඩියා	851,409	1,982,140	2,217,509	1,647,600	2,013,396	3,061,149	11,958,396	5,109,879
කුලී	409,000	658,000	699,000	1,047,358	1,702,000	1,183,000	1,254,000	1,034,000
බටා සහ ප්‍රවාහන වියදම්	172,182	118,017	255,681	221,501	413,164	369,040	632,955	631,544
විදේශ ගමන් වියදම්	-	77,360	163,408	239,400	-	-	-	-
වැඩසටහන් වියදම්	7,667	1,119,807	11,517	30,634	21,508,378	9,334,844	16,131,178	9,756,142
වාහන සඳහා ඉන්ධන	154,880	223,800	269,758	522,950	405,395	186,189	147,434	197,215
වාහන රක්ෂණය සහ අලුත්වැඩියා	4,901	91,388	175,835	173,381	715,415	1,422,334	1,271,607	1,380,686
සේවක මණ්ඩල වෛද්‍ය රක්ෂණය	-	-	-	-	-	1,214,773	1,008,500	1,008,500
නීතිඥ ගාස්තු	28,000	12,750	11,800	23,748	12,845	56,580	216,100	89,727
ප්‍රවාරණ වියදම්	67,753	180,096	187,400	83,160	145,600	-	-	34,500
සේවක සුභසාධන	25,783	202,979	230,188	310,601	144,128	108,448	204,890	274,287
සේවක මණ්ඩල ප්‍රවාහන වියදම්	-	-	-	11,000	97,500	274,744	279,444	168,119
වෘත්තීය ගාස්තු	-	-	-	10,820	-	-	-	24,663
වරිපනම් ගිණුම	-	23,949	-	9,153	22,296	17,652	15,501	9,538
පරිවර්තන ගාස්තු ගිණුම	-	16,721	45,245	9,015	2,360	9,515	8,850	15,050
ඊසීටී වියදම්	540,000	758,039	880,325	480,000	529,911	-	15,170	186,747
රැස්වීම් වියදම්	-	-	-	-	3,962	33,656	38,554	58,880
පුස්තකාල වියදම්	202,602	286,616	391,260	530,526	558,424	424,533	489,794	718,357
විවිධ වියදම්								
මධ්‍යස්ථා නිරීක්ෂණ සහ විවෘත කිරීම	45,149	127,378	361,982	117,624	44,762	101,081	143,244	200,468
වාර්ෂික වාර්තා වියදම්	-	-	-	-	247,500	214,925	350,000	-
වාර්ෂික වාර්තා වියදම්	130,596	92,018	77,701	83,838	69,085	54,260	52,500	55,570
බැංකු ගාස්තු								
ප්‍රතිපාදන								
පාරිතෝෂික	1,708,210	1,643,873	2,374,957	2,079,908	11,468,979	2,926,295	4,670,851	3,952,310
ක්ෂය කිරීම්	819,426	859,925	3,723,763	6,066,342	8,225,883	8,454,031	7,389,590	7,092,145
විගණන ගාස්තු	53,122	-	304,682	99,704	80,000	100,000	100,000	125,000
එකතුව	60,377,632	72,773,818	105,133,841	122,864,781	168,076,643	177,142,941	209,442,833	220,193,634

2010 සිට 2017 වර්ෂය දක්වා නීති ආධාර අරමුදල සඳහා පුනරාවර්තන

ලැබීම් හා වියදම්

විස්තරය	2010 (රු)	2011 (රු)	2012 (රු)	2013 (රු)	2014 (රු)	2015 (රු)	2016 (රු)	2017 (රු)
ලැබීම්	66,429,640	70,034,950	97,425,000	119,245,944	155,310,435	169,787,860	200,175,582	196,655,319
වියදම්	60,377,632	72,773,818	105,133,841	122,864,781	168,076,643	177,142,941	209,442,833	220,193,634

2013 සිට 2017 වර්ෂය දක්වා ප්‍රාග්ධන අරමුදල

විස්තරය	2013 (රු)	2014 (රු)	2015 (රු)	2016 (රු)	2017 (රු)
ප්‍රාග්ධන ලැබීම්	13,800,000	24,000,000	14,800,000	25,000,000	11,500,000
ප්‍රාග්ධන වියදම්	17,800,000	14,900,000	11,600,000	20,800,000	11,800,000

විගණන වාර්තාව



C-142

ජාතික විගණන කාර්යාලය

தேசிய கணக்காய்வு அலுவலகம்

NATIONAL AUDIT OFFICE



මගේ අංකය
எனது இல.
My No. }

ජේපී/බී/එල්ජී/01/17/37

ඔබේ අංකය
உமது இல.
Your No. }

දිනය
திகதி
Date }

2018 ඔක්තෝබර්/7 දින

සභාපති


ශ්‍රී ලංකා නීති ආධාර කොමිෂන් සභාව

ශ්‍රී ලංකා නීති ආධාර කොමිෂන් සභාවේ 2017 දෙසැම්බර් 31 දිනෙන් අවසන් වර්ෂය සඳහා වූ මූල්‍ය ප්‍රකාශන පිළිබඳව 1971 අංක 38 දරන මුදල් පනතේ 14(2)(ඕ) වගන්තිය ප්‍රකාර විගණකාධිපති වාර්තාව.

යටේකිත් වාර්තාව මේ සමඟ එවා ඇත.

එච්.එම්.ගාමිණි විජේසිංහ

විගණකාධිපති.



- පිටපත් :
1. ලේකම් - අධිකරණ හා බන්ධනාගාර ප්‍රතිසංස්කරණ අමාත්‍යාංශය
 2. ලේකම් - මුදල් හා ජනමාධ්‍ය අමාත්‍යාංශය



ජාතික විගණන කාර්යාලය

தேசிய கணக்காய்வு அலுவலகம்

NATIONAL AUDIT OFFICE



මගේ අංකය
எனது இல.
My No. }

ජේපීඑස්/බී/එල්එස්/01/17/37

ඔබේ අංකය
உமது இல.
Your No. }

දිනය
திகதி
Date }

2018 ඔක්තෝබර් / 7 දින

සභාපති

ශ්‍රී ලංකා නීති ආධාර කොමිෂන් සභාව

ශ්‍රී ලංකා නීති ආධාර කොමිෂන් සභාවේ 2017 දෙසැම්බර් 31 දිනෙන් අවසන් වර්ෂය සඳහා වූ මූල්‍ය ප්‍රකාශන පිළිබඳව 1971 අංක 38 දරන මුදල් පනතේ 14(2)(ඕ) වගන්තිය ප්‍රකාර විගණකාධිපති වාර්තාව.

ශ්‍රී ලංකා නීති ආධාර කොමිෂන් සභාවේ 2017 දෙසැම්බර් 31 දිනට මූල්‍ය තත්ත්ව ප්‍රකාශනය සහ එදිනෙන් අවසන් වර්ෂය සඳහා වූ මූල්‍ය කාර්යසාධන ප්‍රකාශනය, මුදල් ප්‍රවාහ ප්‍රකාශනය හා වැදගත් ගිණුම්කරණ ප්‍රතිපත්ති සහ අනෙකුත් පැහැදිලි කිරීමේ තොරතුරුවල සාරාංශයකින් සමන්විත 2017 දෙසැම්බර් 31 දිනෙන් අවසන් වර්ෂය සඳහා වූ මූල්‍ය ප්‍රකාශන 1971 අංක 38 දරන මුදල් පනතේ 13(1) වගන්තිය හා 1978 අංක 27 දරන නීති ආධාර පනතේ 23(3) වගන්තිය සමග සංයෝජිතව කියවිය යුතු ශ්‍රී ලංකා ප්‍රජාතාන්ත්‍රික සමාජවාදී ජනරජයේ ආණ්ඩුක්‍රම ව්‍යවස්ථාවේ 154(1) ව්‍යවස්ථාවෙහි ඇතුළත් විධිවිධාන ප්‍රකාර මාගේ විධානය යටතේ විගණනය කරන ලදී. මුදල් පනතේ 14(2)(ඕ) වගන්තිය ප්‍රකාර කොමිෂන් සභාවේ වාර්ෂික වාර්තාව සමග ප්‍රකාශයට පත්කළ යුතුයැයි මා අදහස් කරන, මාගේ අදහස් දැක්වීම් හා නිරීක්ෂණයන් මෙම වාර්තාවේ දැක්වේ. මුදල් පනතේ 13(7)(ඒ) වගන්තිය ප්‍රකාර විස්තරාත්මක වාර්තාවක් කොමිෂන් සභාවේ සභාපති වෙත 2018 අගෝස්තු 31 දින නිකුත් කරන ලදී.

1.2 මූල්‍ය ප්‍රකාශන සම්බන්ධයෙන් කළමනාකරණයේ වගකීම

මෙම මූල්‍ය ප්‍රකාශන ශ්‍රී ලංකා රාජ්‍ය අංශ ගිණුම්කරණ ප්‍රමිතීන්ට අනුකූලව පිළියෙල කිරීම හා සාධාරණ ලෙස ඉදිරිපත් කිරීම සහ වංචා හෝ වැරදි හේතුවෙන් ඇති විය හැකි ප්‍රමාණාත්මක සාවද්‍ය ප්‍රකාශනයන්ගෙන් තොරවූ මූල්‍ය ප්‍රකාශන පිළියෙල කිරීමට හැකිවනු පිණිස අවශ්‍ය වන අභ්‍යන්තර පාලනය කීරණය කිරීම කළමනාකරණයේ වගකීම වේ.



1.3 විගණකගේ වගකීම

මාගේ විගණනය මත පදනම්ව මෙම මූල්‍ය ප්‍රකාශන පිළිබඳව මතයක් ප්‍රකාශ කිරීම මාගේ වගකීම වේ. මා විසින් උත්තරීතර විගණන ආයතනයන්ගේ ජාත්‍යන්තර විගණන ප්‍රමිතීන්ට (ISSAI 1000-1810) අනුරූප ශ්‍රී ලංකා විගණන ප්‍රමිතීන්ට අනුකූලව මාගේ විගණනය සිදු කරන ලදී. ආචාරධර්මවල අවශ්‍යතාවන්ට මම අනුකූලවන බවට සහ මූල්‍ය ප්‍රකාශන ප්‍රමාණාත්මක සාධාරණ ප්‍රකාශයන්ගෙන් තොරවන්නේද යන්න පිළිබඳ සාධාරණ තහවුරුවක් ලබා ගැනීම පිණිස විගණනය සැලසුම් කර ක්‍රියාත්මක කරන බවට මෙම ප්‍රමිති අපේක්ෂා කරයි.

මූල්‍ය ප්‍රකාශනවල දැක්වෙන අගයන් සහ හෙළිදරව් කිරීම්වලට අදාළවන විගණන සාක්ෂි ලබා ගැනීම පිණිස පරිපාටි ක්‍රියාත්මක කිරීම විගණනයට ඇතුළත් වේ. තෝරාගත් පරිපාටීන්, වංචා හෝ වැරදි හේතුවෙන් මූල්‍ය ප්‍රකාශනවල ඇතිවිය හැකි ප්‍රමාණාත්මක සාධාරණ ප්‍රකාශයන්ගේ අවදානම් තක්සේරු කිරීමද ඇතුළත් විගණකගේ විනිශ්චය මත පදනම් වේ. එම අවදානම් තක්සේරු කිරීම්වලදී, අවස්ථාවෝචිතව උචිත විගණන පරිපාටි සැලසුම් කිරීම පිණිස කොමිෂන් සභාවේ මූල්‍ය ප්‍රකාශන පිළියෙල කිරීමට සහ සාධාරණ ලෙස ඉදිරිපත් කිරීමට අදාළ වන්නා වූ අභ්‍යන්තර පාලනය විගණක සැලකිල්ලට ගන්නා නමුත් කොමිෂන් සභාවේ අභ්‍යන්තර පාලනයේ සඵලදායීත්වය පිළිබඳව මතයක් ප්‍රකාශ කිරීමට අදහස් නොකරයි. කළමනාකරණය විසින් අනුගමනය කරන ලද ගිණුම්කරණ ප්‍රතිපත්තිවල උචිතභාවය හා යොදා ගන්නා ලද ගිණුම්කරණ ඇස්තමේන්තුවල සාධාරණත්වය ඇගයීම මෙන්ම මූල්‍ය ප්‍රකාශනවල සමස්ත ඉදිරිපත් කිරීම පිළිබඳ ඇගයීමද විගණනයට ඇතුළත් වේ. විගණනයේ විෂය පථය සහ ප්‍රමාණය තීරණය කිරීම සඳහා 1971 අංක 38 දරන මුදල් පනතේ 13 වගන්තියේ (3) හා (4) උප වගන්තිවලින් විගණකාධිපති වෙත අභිමතානුසාරී බලතල පැවරේ.

මාගේ විගණන මතය සඳහා පදනමක් සැපයීම උදෙසා මා විසින් ලබාගෙන ඇති විගණන සාක්ෂි ප්‍රමාණවත් සහ උචිත බව මාගේ විශ්වාසයයි.

1.4 තත්වගණනය කළ මතය සඳහා පදනම

මෙම වාර්තාවේ 2.2 ඡේදයේ දක්වා ඇති කරුණු මත පදනම්ව මාගේ මතය තත්වගණනය කරනු ලැබේ.



2. මූල්‍ය ප්‍රකාශන

2.1 තත්වවාගණනය කළ මතය

මෙම වාර්තාවේ 2.2 ඡේදයේ දක්වා ඇති කරුණු වලින් වන බලපෑම හැර, මූල්‍ය ප්‍රකාශනවලින් 2017 දෙසැම්බර් 31 දිනට ශ්‍රී ලංකා නීති ආධාර කොමිෂන් සභාවේ මූල්‍ය තත්වය සහ එදිනෙන් අවසන් වර්ෂය සඳහා එහි මූල්‍ය ක්‍රියාකාරීත්වය හා මුදල් ප්‍රවාහ ශ්‍රී ලංකා රාජ්‍ය අංශ ගිණුම්කරණ ප්‍රමිතිවලට අනුකූලව සත්‍ය හා සාධාරණ තත්වයක් පිළිබිඹු කරන බව මා දරන්නා වූ මතය වේ.

2.2 මූල්‍ය ප්‍රකාශන පිළිබඳ අදහස් දැක්වීම

2.2.1 ශ්‍රී ලංකා රාජ්‍ය අංශ ගිණුම්කරණ ප්‍රමිති

ශ්‍රී ලංකා රාජ්‍ය අංශ ගිණුම්කරණ ප්‍රමිත 01

(අ) ප්‍රමිතයෙහි 21 වගන්තිය ප්‍රකාරව සම්පූර්ණ මූල්‍ය ප්‍රකාශන කට්ටලයක අඩංගු විය යුතු ශුද්ධ වත්කම්/ ස්කන්ධයේ වෙනස්වීම් ප්‍රකාශනයක් ඇතුළත් කර නොතිබුණි.

(ආ) ප්‍රමිතයෙහි 53 ඡේදයේ විධි විධාන ප්‍රකාරව ගිණුම්කරණ ප්‍රමිත මගින් වෙනස් ලෙස අවශ්‍ය කෙරේ නම් හෝ අවසරදී ඇත්නම් හැර මූල්‍ය ප්‍රකාශනවල වාර්තා කෙරෙන සියලුම සංඛ්‍යාත්මක තොරතුරු සඳහා පසුගිය කාල පරිච්ඡේදයේ සංසන්දනාත්මක තොරතුරුද හෙළිදරව් කළ යුතුය. එසේ වුවද කොමිෂන් සභාවේ 2017 වර්ෂයේ මූල්‍ය ප්‍රකාශනවල 2016 වර්ෂයට අදාළ සන්සන්දනාත්මක තොරතුරු නිවැරදිව ඉදිරිපත් කර නොතිබුණි.

2.2.2 ගිණුම්කරණ ප්‍රතිපත්ති

ලපචිත පදනම මත ආදායම් හා වියදම් ගිණුම්ගත කිරීම සභාවේ ප්‍රතිපත්තිය බව මූල්‍ය ප්‍රකාශනවල හෙළිදරව් කර තිබුණද, රු. 316,396 ක ස්ථාවර තැන්පත් පොළී ආදායම මුදල් පදනම මත ගිණුම්ගත කර තිබුණි.



2.2.3 ගිණුම්කරණ අඩුපාඩු

විගණනයේ ගණනය කිරීම් අනුව ස්ථාවර වත්කම් අයිතම 5 ක වර්ෂයට අදාළ ක්ෂය වටිනාකම රු.9,002,589 ක් වුවද මූල්‍ය ප්‍රකාශනවල රු.6,904,699 ක් ලෙස දක්වා තිබීම හේතුවෙන් සමාලෝචිත වර්ෂයට අදාළ ක්ෂය වටිනාකම රු.2,097,890 ක් අඩුවෙන් දක්වා තිබුණි.

2.2.4 විගණනය සඳහා සාක්ෂි නොවීම

මූල්‍ය ප්‍රකාශනවල දැක්වෙන පහත සඳහන් ශේෂයන් තහවුරු කර ගැනීම සඳහා ලිඛිත සාක්ෂි විගණනය සඳහා ඉදිරිපත් නොවීය.

විස්තරය	වටිනාකම (රු.)	ඉදිරිපත් නොවූ සාක්ෂි
(අ) ගොඩනැගිලි අත්තිකාරම් (Advance For Building)	18,885,170	අත්තිකාරම් ලේඛනය
(ආ) පෙර වර්ෂ ගැලපීම් (Previous Year Adjustment)	4,995,019	උපයෝගී ලියවිලි
(ඇ) ජර්නල් සටහන් 118 ක වටිනාකම	12,342,807	



2.3 නීති රීති, රෙගුලාසි හා කළමනාකරණ තීරණවලට අනුකූල නොවීම

පහත සඳහන් නීති රීති හා රෙගුලාසිවලට අනුකූල නොවීම් විගණනයේදී නිරීක්ෂණය විය.

නීති රීති හා රෙගුලාසි ආදියට යොමුව

අනුකූල නොවීම

ශ්‍රී ලංකා ප්‍රජාතාන්ත්‍රික සමාජවාදී
ජනරජයේ මුදල් රෙගුලාසි සංග්‍රහය

(අ) මුදල් රෙගුලාසි 138(5), (6) හා

ගෙවීම් වවුචර්වල සඳහන් මුදල සනාථ කර ගැනීම

237

සඳහා අදාළ සාක්ෂි වවුචර්වල අමුණා නොතිබියදී සමාලෝචිත වර්ෂයේදී එකතුව රු. 1,829,698 ක වවුචර් ගෙවීම් සඳහා සහතික කර තිබුණි.

(ආ) 2015 ජූලි 14 දිනැති අංක 03/2015
දරන රාජ්‍ය මුදල් චක්‍රලේඛය.

අත්තිකාරම් දෙන ලද කාර්යය නිම කළ විගණන පියවීම කළයුතු වුවද අවස්ථා 19 කදී රු. 753,900 ක අත්තිකාරම් මුදල් පියවීම් කටයුතු කිරීමට දින 16 සිට දින 74 දක්වා කාල පරාසයක් ගතවී තිබුණි.

(ඇ) මුදල් රෙගුලාසි 835(2)

රජයේ තක්සේරුකරු ලවා තක්සේරු වටිනාකම තීරණය කර ගැනීමකින් තොරව කුලී පදනම මත ලබාගෙන තිබුණු හැටන් ප්‍රාදේශීය මධ්‍යස්ථානය පවත්වා ගෙන යන කුලී ගොඩනැගිල්ල වෙනුවෙන් සමාලෝචිත වර්ෂයේ දී කුලී ලෙස රු.192,000 ක් ගෙවා තිබුණි.

2.4 ප්‍රමාණවත් අධිකාරී බලයකින් තහවුරු නොවූ ගනුදෙනු

2003 ජූනි 02 දිනැති අංක පීඊඩී/12 දරන රාජ්‍ය ව්‍යාපාර චක්‍රලේඛයේ 9.12 විධි විධානයන්ගෙන් බැහැරව කොමිෂන් සභාවේ අනුමැතිය මත පමණක් කොමිෂන් සභාවේ සේවකයින් 42 දෙනෙක් වෙනුවෙන් 2015 වර්ෂයේදී පෞද්ගලික රක්ෂණ ක්‍රමයක් ආරම්භකර තිබුණු අතර සමාලෝචිත වර්ෂය සඳහා සේවකයින් 41 දෙනෙකු වෙනුවෙන් රක්ෂණ දායකයෙන් සියයට 50 ක් වූ රු.1,088,941 ක් පෞද්ගලික රක්ෂණ සමාගමක් වෙත කොමිෂන් සභාව විසින් ගෙවා තිබුණි.



3. මූල්‍ය සමාලෝචනය

3.1 මූල්‍ය ප්‍රතිඵල

ඉදිරිපත් කරන ලද මූල්‍ය ප්‍රකාශන අනුව, 2017 දෙසැම්බර් 31 දිනෙන් අවසන් වර්ෂය සඳහා කොමිෂන් සභාවේ මූල්‍ය ප්‍රතිඵලය රු.22,153,149 ක උනන්දුවක් වූ අතර ඊට අනුරූපව ඉකුත් වර්ෂයේ උනන්දුව රු.7,242,785 ක් වූයෙන් ඉකුත් වර්ෂයට සාපේක්ෂව සමාලෝචිත වර්ෂයේ මූල්‍ය ප්‍රතිඵලයෙහි රු.14,910,364 ක පිරිහීමක් දක්නට ලැබුණි. වැටුප් වියදම රු.20,380,665 කින් වැඩිවී තිබීම ඉහත පිරිහීමට ප්‍රධාන වශයෙන් හේතුවී තිබුණි.

~~සමාලෝචිත වර්ෂය හා ඉකුත් වර්ෂ 04 ක මූල්‍ය ප්‍රතිඵල විග්‍රහ කිරීමේදී 2013 වර්ෂයේ සිට 2017~~

~~වර්ෂය දක්වාම මූල්‍ය ප්‍රතිඵලයේ උනන්දුවක් දක්නට ලැබුණු අතර එය වාර්ෂිකව උච්ඡාවචනය වී තිබුණි. කෙසේ වුවද මූල්‍ය ප්‍රතිඵලයට සේවක පාරිශ්‍රමික, රජයට ගෙවූ බදු හා ජංගම නොවන වත්කම් සඳහා ක්ෂය නැවත ගැලපීමේදී කොමිෂන් සභාවේ දායකත්වය 2013 වර්ෂයේ සිට සමාලෝචිත වර්ෂය දක්වාම හිතකර අගයක් ගෙන තිබූ අතර 2013 වර්ෂයේදී රු.105,836,650 ක් වූ දායකත්වය අඛණ්ඩව වර්ධනය වී සමාලෝචිත වර්ෂය අවසානයට රු.157,751,008 ක් වී තිබුණි.~~

4. මෙහෙයුම් සමාලෝචනය

4.1 කාර්යසාධනය

4.1.1 සැලසුම් කිරීම

සමාලෝචිත වර්ෂයේ ක්‍රියාකාරී සැලැස්ම අනුව වැඩසටහන් 16 ක් ක්‍රියාත්මක කිරීමට සැලසුම් කළද එම වැඩසටහන් නොපවත්වා වෙනත් වැඩසටහන් 02 ක් පවත්වා තිබූ අතර පැල්මඩුල්ල, වලපනේ, මොරටුව, ආණමඩුව හා හෙට්ටිපොල යන මධ්‍යස්ථාන 05 ක් ඉදිකිරීම සඳහා ක්‍රියාකාරී සැලැස්මේ රු.5,000,000 ක් ඇස්තමේන්තු කර තිබුණද, දෙහිඅත්තකණ්ඩිය, සියඹලාණ්ඩුව, බොරැල්ල සහ ගලගෙදර යන වෙනත් මධ්‍යස්ථාන 4 ක් ඉදිකර තිබුණි. තවද, ක්‍රියාකාරී සැලැස්ම තුළ අපේක්ෂිත වැඩසටහන් සඳහා භෞතික ඉලක්ක හඳුනාගෙන නොතිබුණි.



4.1.2 ක්‍රියාකාරීත්වය හා සමාලෝචනය

පහත සඳහන් නිරීක්ෂණ කරනු ලැබේ.

(අ) කොමිෂන් සභාවේ ප්‍රගති වාර්තාව ප්‍රකාරව නීති ආධාර සැපයීම සඳහා 2016 වර්ෂයෙන් ඉදිරියට ගෙන ආ නඩු සංඛ්‍යාව 26,088 ක් වූ අතර 2017 වර්ෂයේ අළුතින් ගොනු කරන ලද නඩු 12,039 ක් වූයෙන් සමාලෝචිත වර්ෂයේ කටයුතු කිරීමට තිබූ මුළු නඩු සංඛ්‍යාව 38,127 ක් විය. කෙසේ වුවද සමාලෝචිත වර්ෂයේ නඩු 8,344 ක් නිරවුල් කිරීම සඳහා නීතිඥ සහාය (නීති ආධාර) ලබාදී තිබූ අතර 2017 දෙසැම්බර් 31 දින වන විටත් තවදුරටත් සේවා සැපයීම සඳහා ඉතිරි නඩු ප්‍රමාණය 29,783 ක් වූයෙන් එය මුළු සේවා සැපයීමට ඇති නඩු සංඛ්‍යාවෙන් සියයට 78 ක ප්‍රතිශතයක් ගෙන තිබුණි.

(ආ) මෙම ආයතනයේ 2017 වර්ෂයේ ක්‍රියාකාරී සැලැස්මෙන් යෝජනා වී ඇති ප්‍රාදේශීය මධ්‍යස්ථාන ජාලගත කරමින් නීතිආශයේ පරිපාලන කටයුතු සඳහා වූ ඊ වාර්තාව සැකසීම සඳහා රු.500,000 ක් ඇස්තමේන්තු කර තිබුණද සමාලෝචිත වර්ෂය අවසන් වන විට එම කටයුතු අවසන් කර නොතිබුණි.

(ඇ) කොමිෂන් සභාව විසින් වැලිමඩ, රුවන්වැල්ල, ගම්පහ, කළුතර හා මහියංගණය යන ස්ථානවල නව ප්‍රාදේශීය මධ්‍යස්ථාන 05 ක් ඉදිකිරීම සඳහා 2017 වර්ෂයේදී රු.15,000,000 ක් (3,000,000 x 5) ඇස්තමේන්තු කර තිබුණද ඉදිකිරීම් ආරම්භකර හෝ නොතිබුණි. කෙසේ වුවද, වැලිමඩ මධ්‍යස්ථානය පවත්වාගෙන යාම සඳහා ලබාගෙන තිබූ කුලී ගොඩනැගිල්ල වෙනුවෙන් 2017 වර්ෂයේදී රු.100,000 ක් ගෙවා තිබුණි.

4.2 අරමුදල් උන උපයෝජනය

එලදායි උපයෝජනයකින් තොරව කොමිෂන් සභාවේ බැංකු ජංගම ගිණුමක මාසිකව රු.37,600,823 ක සාමාන්‍ය මුදල් ශේෂයක් පවත්වාගෙන ගොස් තිබූ බව නිරීක්ෂණය විය.

4.3 කොන්ත්‍රාත් පරිපාලනයේ අඩුපාඩු

පහත සඳහන් නිරීක්ෂණ කරනු ලැබේ.

(අ) 2017 වර්ෂයේ දී කුරුණෑගල, කළුතර හා කඩුවෙල ප්‍රදේශවල නව ශාඛා කාර්යාල 03 ක් ඉදිකිරීම සඳහා රු. 5,950,000 ක ප්‍රතිපාදන ලබාදී තිබූ අතර සමාලෝචිත වර්ෂයේදී එහි කිසිදු ඉදිකිරීම් කටයුත්තක් සිදුකර නොතිබුණි. එසේවුවද, කුරුණෑගල ශාඛා කාර්යාලයේ ඉදිකිරීම් කටයුතු සඳහා 2016 දෙසැම්බර් 22 දින රු.3,113,913 ක අත්තිකාරම් මුදලක්ද ලබාදී තිබුණි.



(ආ) ගාල්ල ශාඛා කාර්යාලයේ අළුත්වැඩියා කටයුතු සඳහා 2016 ඔක්තෝබර් 24 දින අත්තිකාරම් වශයෙන් රු.435,405 ක් ගෙවා තිබුණද 2018 අප්‍රේල් මාසය දක්වා අළුත්වැඩියා කටයුතු අවසන් කර නොතිබුණි. තවද, 2017 වර්ෂයේදී ප්‍රාදේශීය ශාඛා කාර්යාල 08 ක ප්‍රතිසංස්කරණ කටයුතු සඳහා රු.7,044,518 ක ප්‍රතිපාදන ලබා දී තිබූ අතර ඉන් කාර්යාල 4 ක් සඳහා රු.2,023,297 ක අත්තිකාරම් මුදලක් ද ලබා දී තිබුණි. එසේ වුවද සමාලෝචිත වර්ෂය අවසන් වන විට ප්‍රතිසංස්කරණ කටයුතු අවසන් කර නොතිබුණි.

4.4 කාර්ය මණ්ඩල පරිපාලනය

~~සහන සඳහා නිරීක්ෂණ කරනු ලැබේ~~

(අ) කොමිෂන් සභාවේ සේවක සංඛ්‍යාව 2016 ජනවාරි 13 දින කළමනාකරණ සේවා දෙපාර්තමේන්තුව විසින් අනුමත කර තිබුණු නමුත් 2018 අප්‍රේල් 06 දින වන විටත් බඳවා ගැනීමේ පරිපාටි අනුමත කරවා ගෙන නොතිබුණි. එසේ බඳවා ගැනීමේ පරිපාටිය අනුමත කරවා ගැනීමෙන් තොරව සමාලෝචිත වර්ෂය තුළ නීති නිලධාරීන් 14 ක්, කළමනාකරණ සහකාරවරුන් 05 ක් හා කාර්යාල කාර්ය සහයකරුවන් 09 ක් හා එක් රියදුරෙකු බඳවාගෙන තිබුණි.

(ආ) අනුමත සේවක සංඛ්‍යාවේ පවතින තනතුරු 10 කට අදාළ සේවකයින් සංඛ්‍යාව 50 දෙනෙක් 2018 අප්‍රේල් 10 දින විටත් පුරප්පාඩුව පැවතුනු අතර අනුමත සේවක සංඛ්‍යාවේ නොමැති තනතුරු 3 කට අදාළව කොන්ත්‍රාත් පදනමින් නිලධාරීන් 3 දෙනෙකු බඳවා ගෙන තිබුණි.

(ඇ) 2006 අප්‍රේල් 10 දිනැති අංක 28 හා 2006 අගෝස්තු 01 දිනැති අංක 28 (ii) දරන කළමනාකරණ සේවා චක්‍රලේඛවලට අනුව මාණ්ඩලික නිලධාරී, යටත් නිලධාරී, සුළු සේවක තනතුරු සඳහා ස්ථිර/ තාවකාලික/ අනියම්/ ආදේශන/ කොන්ත්‍රාත් හෝ වෙනත් පදනමක් මත බඳවාගැනීම් අත්හිට වියයුතු අතර එය කළමනාකරණ සේවා දෙපාර්තමේන්තුවේ පූර්ව අනුමැතිය මත පමණක් සිදුකල යුතුය. එසේ වුවද කළමනාකරණ සේවා දෙපාර්තමේන්තුවේ පූර්ව අනුමැතිය ලබා ගැනීමකින් තොරව කොමිෂන් සභාව විසින් සමාලෝචිත වර්ෂය තුළ අනියම් පදනම මත සේවකයින් බඳවාගෙන වැටුප්, සේවක අර්ථසාධක අරමුදල හා සේවා භාරකාර අරමුදල සඳහා දායකය ලෙස පිළිවෙලින් රු.3,276,885 ක් රු.311,320 ක් හා රු.77,830 ක් ගෙවා තිබුණි.



5. තිරසාර සංවර්ධනය.

5.1 තිරසාර සංවර්ධන අරමුණු ළඟා කර ගැනීම.

තිරසාර සංවර්ධනය පිළිබඳ එක්සත් ජාතීන්ගේ වසර 2030 “නායය පත්‍රය” ප්‍රකාරව සෑම රාජ්‍ය ආයතනයක් විසින්ම කටයුතු කළ යුතුව පවතින අතර සමාලෝචිත වර්ෂයට අදාළව කොමිෂන් සභාව විසින් තම විෂය පථය යටතට ගැනෙන කාර්යයන් සම්බන්ධයෙන් කෙසේ ක්‍රියාත්මක වියයුතු ද යන්න පිළිබඳව දැනුවත් වී තිබුණි.

ඉහත පරිදි වසර 2030 “ නායය පත්‍රය” පිළිබඳව දැනුවත් වීම මත කොමිෂන් සභාව විසින් සිය විෂය පථයට අනුව ළඟා කර ගතයුතු තිරසාර අරමුණු වශයෙන් “යුක්තිය කරා සැමට පහසු ප්‍රවේශය” හඳුනාගෙන තිබුණද, එහි විෂය පථයට ගැනෙන අනෙකුත් අරමුණු හඳුනා ගැනීමට කටයුතු කර නොතිබුණි. එසේ හෙයින් ඒ හා සම්බන්ධ වන ඉලක්ක, පාදක දත්ත, ඉලක්ක ළඟා වියයුතු සංධිස්ථානයන් මෙන්ම ප්‍රගතිය මැන බැලීම සඳහා වන දර්ශකයන්ද හඳුනා ගැනීමට කටයුතු කර නොතිබුණි.

6. ගිණුම් කටයුතු භාවය හා යහපාලනය

6.1 අභ්‍යන්තර විගණනය

ශ්‍රී ලංකා ප්‍රජාතාන්ත්‍රික සමාජවාදී ජනරජයේ මුදල් රෙගුලාසි සංග්‍රහයේ මුදල් රෙගුලාසි 133 ප්‍රකාරව අභ්‍යන්තර විගණන ඒකකයක් පිහිටුවා නොතිබුණු අතර සමාලෝචිත වර්ෂයේදී අධිකරණ අමාත්‍යාංශයේ අභ්‍යන්තර විගණන ඒකකය මගින් හෝ අභ්‍යන්තර විගණනයක් සිදු කර නොතිබුණි.

6.2 විගණන කමිටු

2010 දෙසැම්බර් 14 දිනැති අංක පීඊඩී/55 දරන රාජ්‍ය ව්‍යාපාර චක්‍රලේඛ විධිවිධාන ප්‍රකාරව කොමිෂන් සභාව සඳහා විගණන කමිටුවක් පත් කර නොතිබුණි.



6.3 අයවැය ලේඛනය පාලනය

සමාලෝචිත වර්ෂයේ වැය විෂයයන් 11ක අයවැයගත වියදම සහ තර්ජන වියදම අතර සියයට 21 සිට සියයට 268 දක්වා විචලනයන් නිරීක්ෂණය විය. තවද වැය විෂයයන් 09 ක රු.725,639 ක වියදම් හා විෂයයන් 07 කට අදාල රු.4,115,162 ක ආදායම් අයවැය ඇස්තමේන්තුවට ඇතුළත් කර නොතිබුණි. මේ අනුව අයවැය ලේඛනය ඵලදායී කළමනාකරණ පාලන කාරකයක් ලෙස යොදාගෙන නොතිබූ බව නිරීක්ෂණය විය.

6.4 වාර්ෂික වාර්තා සහාගත කිරීම

2003 ජූනි 02 දිනැති අංක පීරීඩ්/12 දරන රාජ්‍ය ව්‍යාපාර චක්‍රලේඛයේ 6.5.3 ඡේදය ප්‍රකාරව කොමිෂන් සභාව විසින් 2017 වාර්ෂික වාර්තාව සහාගත කර නොතිබුණි.

7. පද්ධති හා පාලනයන්

විගණනයේ දී නිරීක්ෂණය වූ පද්ධති හා පාලන අඩුපාඩු කොමිෂන් සභාවේ සහාපතිගේ අවධානයට වරින් වර යොමු කරන ලදී. පහත සඳහන් පාලන ක්ෂේත්‍ර කෙරෙහි විශේෂ අවධානය යොමු කළ යුතු විය.

පද්ධති හා පාලන ක්ෂේත්‍ර

නිරීක්ෂණ

(අ) කොන්ත්‍රාත් පාලනය

ගිවිසුම් කොන්දේසි අනුව ඉදිකිරීම් කොන්ත්‍රාත් කාර්යයන් ඉටු කරවා ගතහැකි වන ලෙස මනා අධීක්ෂණයක් සිදුකර නොතිබීම හා උපරිම කාර්යසාධනයක් ලබා ගැනීමට කටයුතු කර නොතිබීම.

(ආ) කාර්ය මණ්ඩල පරිපාලනය

චක්‍රලේඛ උපදෙස්, රෙගුලාසි හා විධිවිධාන අනුව කටයුතු නොකිරීම.



(ඇ) ගිණුම්කරණය

ලෙජර් ගිණුම් වල ආරම්භක ශේෂයන් සටහන් කිරීම සඳහා ජර්නල් සටහන් උපයෝගී කර නොගැනීම, වවුචර් සනාථ කිරීම සඳහා උපයෝගී ලේඛන අමුණා නොතිබීම, ලෙජර් ගිණුම් ශේෂයන් ශේෂ පිරික්සුමෙහි ඇතුළත් නොවීම හා උප පත්‍රිකා පොත් ලේඛනයක් පවත්වා නොතිබීම.

(ඈ) අත්තිකාරම් ලේඛනය පවත්වා ගැනීම

2017 වර්ෂය තුළ අවස්ථා 23 කදී ලබාදුන් අත්තිකාරම් විගණක දිනය වන විටත් පියවා නොතිබීම හා අවස්ථා 10කදී ඒ. ඒ. වැඩසටහන් සඳහා වූ වියදම හා නිරීය පිළිබඳ තොරතුරු ඇතුළත්ව අත්තිකාරම් ලේඛනය යාවත්කාලීන කර නොතිබීම.

- 2017 වර්ෂයේ ගොඩනැගිලි 06 ක ප්‍රතිසංස්කරණ කටයුතු සඳහා ලබාදී තිබූ රු.2,036,297 ක මුදල අත්තිකාරම් ලේඛනයක සටහන් කර නොතිබීම.
- අත්තිකාරම් ලබාදීමේදී අදාළ කාර්යයට ප්‍රමාණවත් මුදලක් එම කාර්යය සඳහා ලබා දියයුතු වුවද, අවස්ථා 10 කදී ප්‍රමාණය ඉක්මවා ලබාදුන් අත්තිකාරම් පිළිබඳව අත්තිකාරම් ලේඛනය පරීක්ෂාවේදී නිරීක්ෂණය වීම.

එච්.එම්. ගාමිණී විජේසිංහ
විගණකාධිපති.

නීති ආධාර කොමිෂන් සභා ප්‍රාදේශීය මධ්‍යස්ථාන වල

දුරකථන නාමාවලිය

1	මූලස්ථානය	011-2433618	42	මනීයංගණය	055-2258332
2	අක්කරේපත්තු	067-2279462	43	මහව	037-2275075
3	අම්පාර	063-2223496	44	මන්නාරම	023-2222045
4	අනුරාධපුරය	025-2224465	45	මාරවිල	032-2254443
5	අත්තනගල්ල	033-2297020	46	මාතලේ	066-2224828
6	අවිස්සාවේල්ල	036-2233857	47	මාතර	041-2233815
7	බද්දේගම	091-2292051	48	මතුගම	034-2249262
8	බදුල්ල	055-2225759	49	මාවනැල්ල	035-2247272
9	බලංගොඩ	045-2289099	50	මිනුවන්ගොඩ	011-2297790
10	බලපිටිය	091-2255753	51	මොණරාගල	055-2276891
11	බත්තරමුල්ල	057-2224733	52	මූලතිව්	021-2290077
12	බත්තරමුල්ල	011-2877687	53	මුත්තූර්	026-2238777
13	මඩකලපුව	065-2225399	54	නාවලපිටිය	054-2224227
14	වාවකච්චේරි	021-2270882	55	මීගමුව	031-3321476
15	හලාවත	032-2222175	56	නිකවැරටිය	037-2260203
16	දඹුල්ල	066-2284551	57	නුගේගොඩ	011-2809068
17	දෙයියන්දර	041-2268077	58	නුවරඑළිය	052-2235260
18	දෙනියාය	041-2271128	59	පානදුර	038-2244822
19	ඇඹිලිපිටිය	047-2230299	60	පුගොඩ	011-2405333
20	ගල්ගමුව	037-2253290	61	පේදුරුතුඩුව	021-2260212
21	ගාල්ල	091-2226124	62	පොල්ගහවෙල	037-2243039
22	ගම්පහ	033-2248804	63	පොළොන්නරුව	027-2226572
23	හම්බන්තොට	047-2221092	64	පොතුවිල්	063-2248485
24	හැටන්	051-2222390	65	රත්නපුර	045-2226899
25	හීගුරක්ගොඩ	027-2245521	66	තඹුත්තේගම	025-2276259
26	හෝමාගම	011-2748813	67	තංගල්ල	047-2240122
27	හොරණ	034-2265244	68	තිස්සමහාරාමය	047-2239611
28	යාපනය	021-2224545	69	ත්‍රිකුණාමලය	026-2226328
29	කඩවත	011-2922440	70	වලව්වේතිය	065-2258349
30	කඩුවෙල	011-2548150	71	වව්නියාව	024-2221863
31	කල්මුණේ	067-2223710	72	වලස්මුල්ල	047-2245566
32	කළුතර	034-2222017	73	වරකපොල	037-2277075
33	මහනුවර	081-2388978	74	වාරියපොල	037-268199
34	කන්තලේ	026-2234521	75	වැලිමඩ	057-2244860
35	කැබිනිගොල්ලෑව	025-2298101	76	වැල්ලවාය	055-2274466
36	කෑගල්ල	035-2231790	77	මල්ලාහම්	021-2059170
37	කැකිරාව	025-2263536	78	පුත්තලම	032-2266636
38	කිලිනොච්චිය	021-2285618	79	බොරැල්ල	011-2698003
39	කුලියාපිටිය	037-2284611	80	දෙහිඅත්තකණ්ඩිය	027-2250700
40	කුරුණෑගල	037-2229641	81	සිඹලාණ්ඩුව	055-2279250
41	ගල්කිස්ස	011-2718708	82	ගලගෙදර	081-2061025