

වාර්ෂික වාර්තාව
ஆண்டறிக்கை
Annual Report

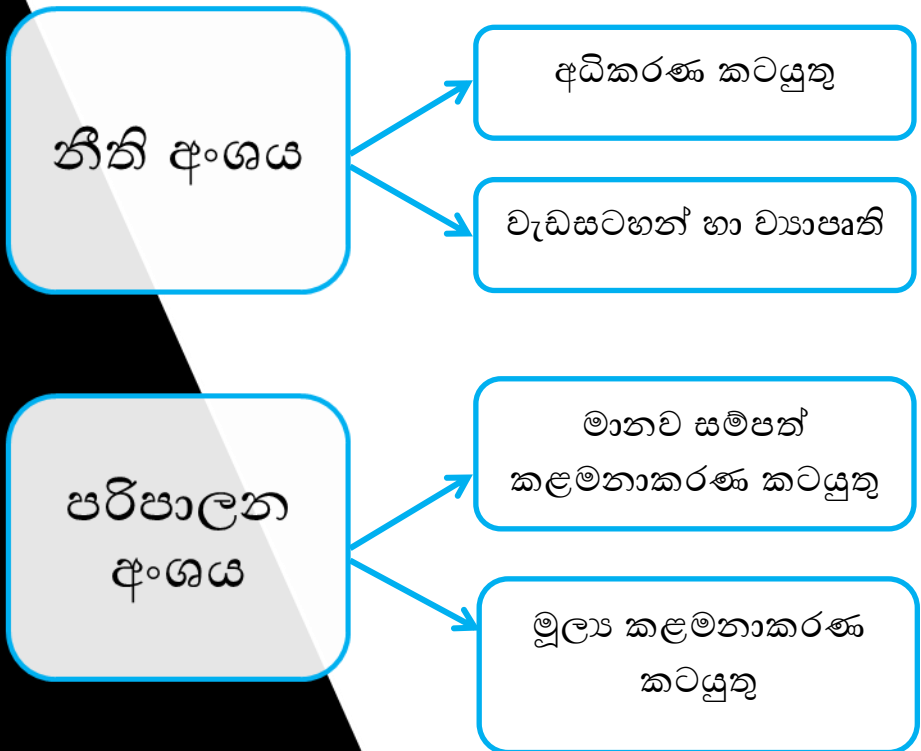
2021

ශ්‍රී ලංකා නීති ආධාර කොමිෂන් සභාව
இலங்கை சட்ட உதவி ஆணைக்குழு
The Legal Aid Commission of Sri Lanka

නීති ආධාර කොමිෂන් සභාවේ ආයතනික සංයුතිය



ප්‍රාදේශීය කාර්යාල 84



ශ්‍රී ලංකා නීති ආධාර කොමිෂන් සභාව

නීති අංශය

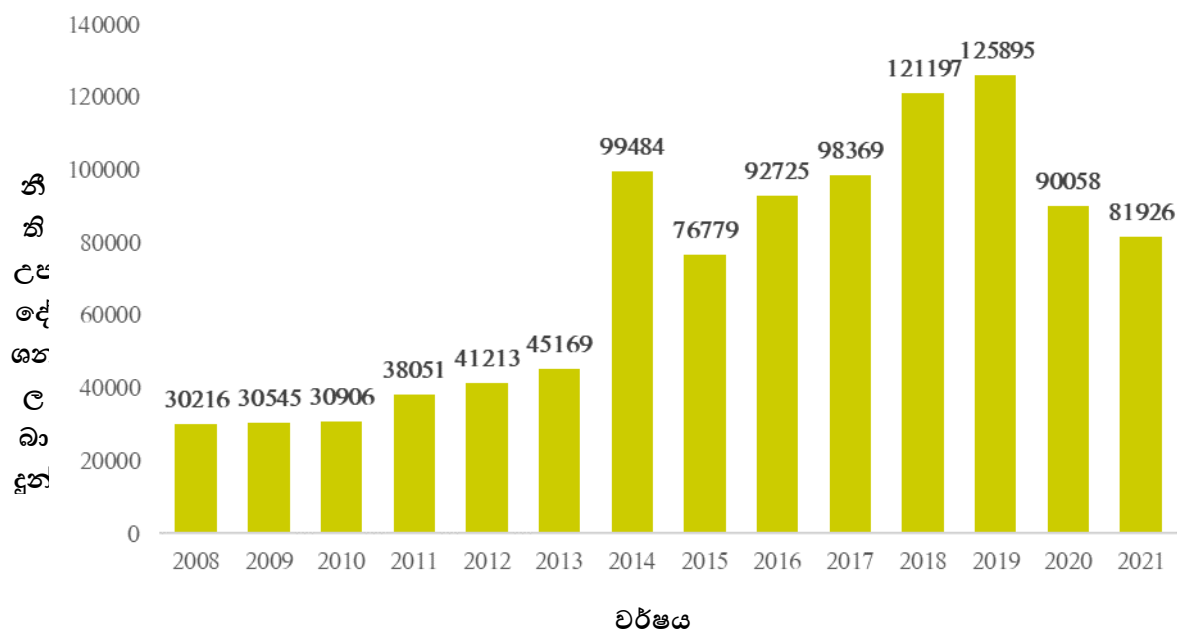
1.1. අධිකරණ කටයුතු

1.2. ව්‍යාපෘති සහ වැඩසටහන්

1.1 අධිකරණ කටයුතු

**වර්ෂ 2008 සිට 2021 දක්වා ශ්‍රී ලංකා නීති ආධාර කොමිෂන් සභාව විසින්
නීති උපදේශන සිදු කිරීම සංඛ්‍යාත්මකව**

අනු අංකය	වර්ෂය	නීති උපදේශන ලබා දුන් සංඛ්‍යාව
01	2008	30216
02	2009	30545
03	2010	30906
04	2011	38051
05	2012	41213
06	2013	45169
07	2014	99484
08	2015	76779
09	2016	92725
10	2017	98369
11	2018	121197
12	2019	125895
13	2020	90058
14	2021	81926



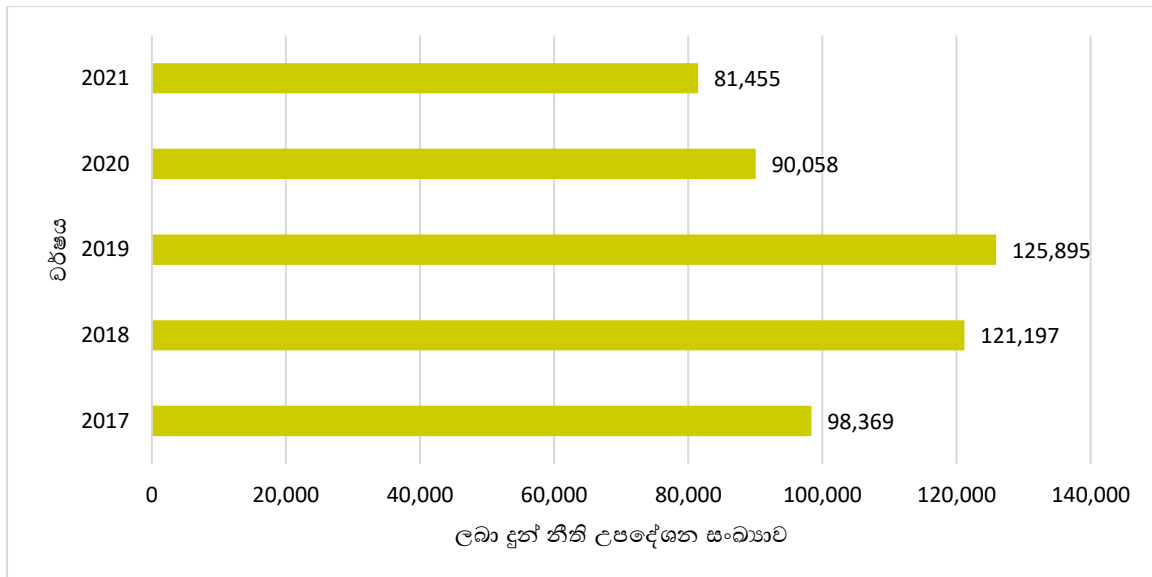
නීති උපදේශණ කාර්යය ආකාර කීපයකින් සිදු කරනු ලැබේ. මේ සඳහා යොමු වන සේවාදායකයන් අත්‍යාවශ්‍යයෙන්ම අපගේ කාර්යාල වලට පෞද්ගලිකවම නොපැමිණිය ද උපදේශණ කාර්යය සඳහා යොමු වීමේ හැකියාව ඇත.

1. ප්‍රාදේශීයව ස්ථාපිත කොට ඇති නීති ආධාර කාර්යාල වලට පෞද්ගලිකව පැමිණෙන සේවාදායකයින්ගේ ගැටළු සාකච්ඡා කොට පැහැදිලි කර දීමත්, අවශ්‍ය අවස්ථාවල දී ඉදිරි පියවර ගැනීම සඳහා උපදෙස් ලබා දීමත් සිදු කරනවා ඇත.
2. එසේම විවිධ ගම්මාන හෝ ජනාවාස වලට ගොස් ජංගම නීති සායන පැවැත්වීමේ දී එම ස්ථාන වලට පැමිණෙන මහජනතාවට අවස්ථානුකූලව නීති උපදේශණ කාර්යය සිදු කරනු ලැබේ.

2020 වර්ෂයේ දී 90058 ක් පැවති උපදේශන සංඛ්‍යාව 2021 වර්ෂය වන විට 81455 ක් වී ඇත. කොවිඩ් 19 වසංගත තත්ත්වයට රට මුහුණ පෑමට සිදු වීම හේතුවෙන් බොහෝ අවස්ථාවල දී සාමාන්‍ය කාර්යයන් අඩාල වූ අතර, මේ තත්ත්වය නීති ආධාර කොමිෂන් සභාවේ සේවය සැපයීමේ දී ද ප්‍රබල ලෙස බලපා ඇති බව උපදේශන සංඛ්‍යාවේ ප්‍රගතිය යම් තාක්දුරට අවගමනය වීම කෙරෙහි අවධානය යොමු කිරීමේ දී පෙනේ.

2017,2018, 2019, 2020 හා 2021 වර්ෂයන්හි සාපේක්ෂ ප්‍රගතිය

අනු අංකය	වර්ෂය	සංඛ්‍යාව	ප්‍රතිශතය
01	2017	98,369	19%
02	2018	121,197	23%
03	2019	125,895	24%
04	2020	90,058	17%
05	2021	81,926	16%
එකතුව		516,974	100.%



2021 වර්ෂයේ නීති උපදේශනයට යොමු වූ සේවාදායකයින් සංඛ්‍යාව

අනු අංකය	මධ්‍යස්ථානය	පළමුවර උපදේශනය සඳහා යොමු වූ සංඛ්‍යාව (ජනවාරි - දෙසැම්බර්) 2021	නැවත ලබා දුන් උපදේශන සංඛ්‍යාව (ජනවාරි - දෙසැම්බර්) 2021	එකතුව
01	අනුරාධපුරය	470	1248	1718
02	අම්පාර	300	853	1153
03	අවිස්සාවේල්ල	461	875	1336
04	අත්තනගල්ල	291	481	772
05	අක්කරේපත්තු	224	24	248
06	බත්ධාරවෙල	177	1315	1492
07	බත්තරමුල්ල	250	541	791
08	බද්දේගම	186	786	972
09	බදුල්ල	1416	65	1481
10	බලපිටිය	705	605	1310
11	මඩකලපුව	631	19	650
12	බලංගොඩ	216	29	245
13	කොළඹ	823	324	1147
14	හලාවත	567	1162	1729
15	වාචකච්චේරි	76	106	182
16	දඹුල්ල	217	441	658
17	දෙනියාය	206	574	780
18	දෙයියන්දර	377	94	471
19	ඇඹිලිපිටිය	340	2294	2634
20	ගම්පහ	97	10	107
21	ගාල්ල	429	707	1136
22	ගල්ගමුව	126	570	696
23	හොරණ	641	1676	2317
24	හැටන්	92	1293	1385
25	හිඟුරක්ගොඩ	229	888	1117
26	හම්බන්තොට	412	932	1344

27	හෝමාගම	210	658	868
28	යාපනය	238	263	501
29	මහනුවර	599	6	605
30	කුරුණෑගල	513		513
31	කෑගල්ල	255	87	342
32	කුලියාපිටිය	596	2484	3080
33	කන්තලේ	149	1071	1220
34	කඩුවෙල	327	107	434
35	කල්මුනේ	241	16	257
36	කලුතර	825	403	1228
37	කැකිරාව	290	604	894
38	කඩවත	190	1023	1213
39	කැබිනිගොල්ලෑව	19	161	180
40	කිලිනොච්චිය	244	1297	1541
41	මාතලේ	238	292	530
42	මහියංගනය	269	941	1210
43	මතුගම	244	1627	1871
44	මහව	113	581	694
45	මාරවිල	175	1450	1625
46	මාවනැල්ල	236	852	1088
47	මල්ලාහමි	283	1136	1419
48	ගල්කිස්ස	218	229	447
49	මන්නාරම	192	208	400
50	මොනරාගල	589	1364	1953
51	මුත්තූර්	121	0	121
52	මුලතිව්	181	67	248
53	මාතර	444	1613	2057
54	මිනුවන්ගොඩ	125	570	695
55	නිකවැරටිය	190	1154	1344
56	නුවරඑළිය	173	408	581
57	මීගමුව	371	993	1364
58	නුගේගොඩ	116	684	800
59	නාවලපිටිය	194	1292	1486
60	පොලොන්නරුව	176	640	816
61	පානදුර	760	2147	2907
62	පොකුච්චි	109	630	739
63	පේදුරුතුඩුව	91	674	765
64	පොල්ගහවෙල	94	522	616
65	පුගොඩ	129	262	391
66	පුත්තලම	214	1065	1279
67	රත්නපුර	374	759	1133
68	තිස්සමහාරාමය	219	466	685
69	තඹුන්තේගම	189	439	628
70	තංගල්ල	169	355	524
71	ත්‍රිකුණාමලය	248	50	298
72	වවුනියාව	244	96	340
73	වාලච්චේනය	523	187	710

74	වරකපොල	98	538	636
75	වැලිමඩ	331	968	1299
76	වලස්මුල්ල	298	1293	1591
77	වාරියපොල	154	320	474
78	වැල්ලවාය	103	1082	1185
79	දෙහිඅත්තකණ්ඩිය	189	828	1017
80	සියඹලාණ්ඩුව	167	547	714
81	බොරැල්ල	164	693	857
82	ගලගෙදර	133	296	429
83	වත්තල	174	386	560
84	හෙට්ටිපොල	92	561	653
එකතුව		24569	57357	81926

2021 වර්ෂයේ පළමුවරට නීති උපදේශනයට යොමු වූ සේවාදායකයින් සංඛ්‍යාව ස්ත්‍රී පුරුෂ භාවය අනුව

අනු අංකය	මධ්‍යස්ථානය	ස්ත්‍රීන් සංඛ්‍යාව	පුරුෂයින් සංඛ්‍යාව	පළමු උපදේශන
01	අනුරාධපුරය	389	81	470
02	අම්පාර	233	67	300
03	අවිස්සාවේල්ල	388	73	461
04	අත්තනගල්ල	227	64	291
05	අක්කරේපත්තු	205	19	224
06	බන්ඩාරවෙල	149	28	177
07	බත්තරමුල්ල	125	125	250
08	බද්දේගම	148	38	186
09	බදුල්ල	1341	75	1416
10	බලපිටිය	655	50	705
11	මඩකලපුව	582	49	631
12	බලංගොඩ	166	50	216
13	කොළඹ	516	307	823
14	හලාවත	337	230	567
15	වාචකච්චේරි	65	11	76
16	දඹුල්ල	186	31	217
17	දෙහියාය	183	23	206
18	දෙයියන්දර	350	27	377
19	ඇඹිලිපිටිය	307	33	340
20	ගම්පහ	68	29	97
21	ගාල්ල	292	137	429

22	ගල්ගමුව	93	33	126
23	හොරණ	539	102	641
24	හැටන්	81	11	92
25	හිඟුරක්ගොඩ	176	53	229
26	හම්බන්තොට	221	191	412
27	හෝමාගම	159	51	210
28	යාපනය	193	45	238
29	මහනුවර	439	160	599
30	කුරුණෑගල	313	200	513
31	කෑගල්ල	194	61	255
32	කුලියාපිටිය	415	181	596
33	කන්තලේ	126	23	149
34	කඩුවෙල	158	169	327
35	කල්මුනේ	217	24	241
36	කලුතර	532	293	825
37	කැකිරාව	240	50	290
38	කඩවත	170	20	190
39	කැබිනිගොල්ලෑව	4	15	19
40	කිලිනොච්චිය	221	21	244
41	මාතලේ	196	42	238
42	මහියංගනය	212	57	269
43	මතුගම	206	38	244
44	මහව	91	22	113
45	මාරවිල	163	12	175
46	මාවනැල්ල	193	43	236
47	මල්ලාහම්	257	26	283
48	ගල්කිස්ස	164	54	218
49	මන්නාරම	156	36	192
50	මොනරාගල	478	111	589
51	මුත්තූර්	112	9	121
52	මුලතිව්	171	10	181
53	මාතර	335	109	444
54	මිනුවන්ගොඩ	102	23	125
55	නිකවැරටිය	135	55	190
56	නුවරඑළිය	129	44	173
57	මීගමුව	262	109	371
58	නුගේගොඩ	94	22	116
59	නාවලපිටිය	145	49	194
60	පොලොන්නරුව	126	50	176

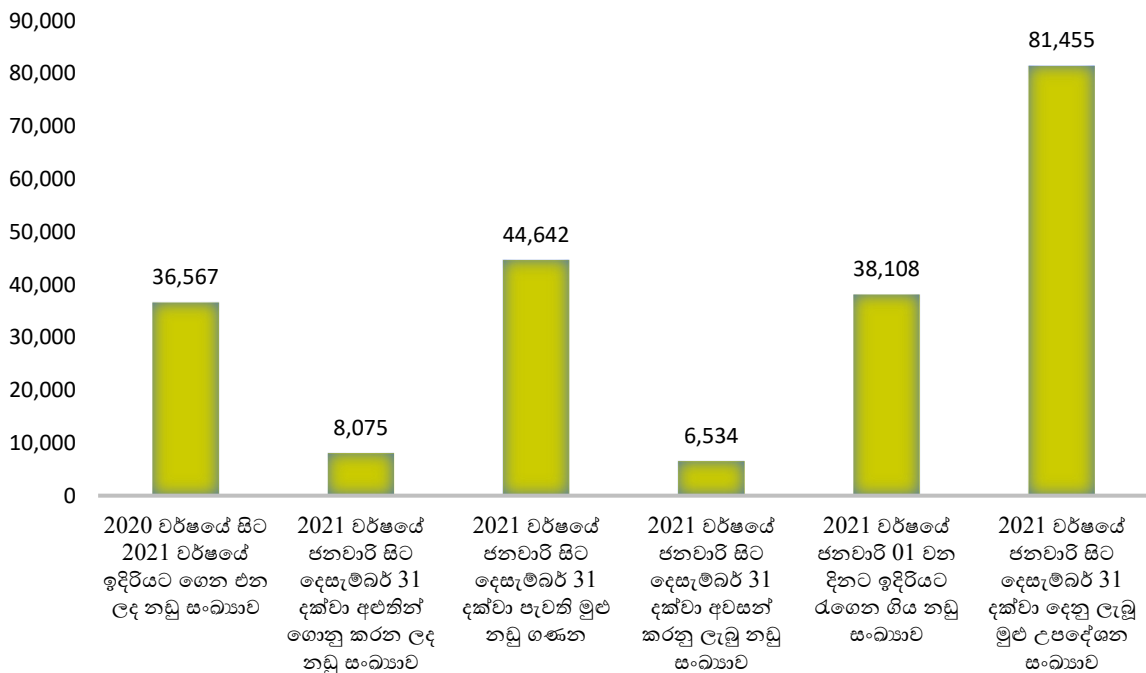
61	පානදුර	549	211	760
62	පොතුච්ඡේ	100	9	109
63	පේදුරුතුඩුව	82	9	91
64	පොල්ගහවෙල	86	8	94
65	පුගොඩ	111	18	129
66	පුත්තලම	143	71	214
67	රත්නපුර	257	117	374
68	තිස්සමහාරාමය	160	59	219
69	තඹුන්තේගම	169	20	189
70	තංගල්ල	149	20	169
71	ත්‍රිකුණාමලය	198	50	248
72	වවුනියාව	234	10	244
73	වෘලච්චේනය	468	55	523
74	වරකපොල	80	18	98
75	වැලිමඩ	220	111	331
76	වලස්මුල්ල	180	118	298
77	වාරියපොල	119	35	154
78	වැල්ලවාය	94	9	103
79	දෙහිඅත්තකණ්ඩිය	153	36	189
80	සියඹලාණ්ඩුව	145	22	167
81	බොරැල්ල	50	114	164
82	ගලගෙදර	129	4	133
83	වත්තල	123	51	174
84	හෙට්ටිපොල	79	13	92
එකතුව		19208	5359	24569

මහජන දුක්ගැනවිලි කළමනාකරණය

අනු අංකය	විස්තරය	සංඛ්‍යාව
01	ශ්‍රී ලංකා නීති ආධාර කොමිෂන් සභාවෙහි සභාපතිතුමා වෙත	239
02	අග්‍රාමාත්‍ය කාර්යාලය	08
03	ජනාධිපති ලේකම් කාර්යාලය	99
04	අධිකරණ අමාත්‍යාංශය	192
05	නීතිපති දෙපාර්තමේන්තුව	05
06	මානව හිමිකම් කොමිෂන් සභාව	01
07	නීතිඥ සංගමය	01
08	අධිකරණ සේවා කොමිෂන් සභාව	01
එකතුව		546

2021 වර්ෂයේ නීති ආධාර කොමිෂන් සභාවේ නීති අංශයේ ප්‍රගතිය

2020 වර්ෂයේ සිට 2021 වර්ෂයේ ඉදිරියට ගෙන එන ලද නඩු සංඛ්‍යාව	36,567
2021 වර්ෂයේ ජනවාරි සිට දෙසැම්බර් 31 දක්වා අළුතින් ගොනු කරන ලද නඩු සංඛ්‍යාව	8075
2021 වර්ෂයේ ජනවාරි සිට දෙසැම්බර් 31 දක්වා පැවති මුළු නඩු ගණන	44,642
2021 වර්ෂයේ ජනවාරි සිට දෙසැම්බර් 31 දක්වා අවසන් කරනු ලැබූ නඩු සංඛ්‍යාව	6,543
2022 වර්ෂයේ ජනවාරි 01 වන දිනට ඉදිරියට රැගෙන ගිය නඩු සංඛ්‍යාව	38,099
2021 වර්ෂයේ ජනවාරි සිට දෙසැම්බර් 31 දක්වා දෙනු ලැබූ මුළු උපදේශන සංඛ්‍යාව	81,926
2021 වර්ෂයේ ජනවාරි සිට දෙසැම්බර් 31 දක්වා සිදු කරනු ලැබූ සමස්ථ සේවය	44,642+81,926 <u>=126,568</u>



නීති ආධාර

කොමිෂන් සභාව 2021 වර්ෂයේ පළාත් මට්ටමින් ලබා දුන් සේවය

පළාත	2021.01.01 දිනට පැවති නඩු	2021.01.01 2021.12.31 දක්වා ගොනු කල නඩු	එකතුව	2021.01.01 2021.12.31 දක්වා අවසන් කල නඩු	බහා තැබූ නඩු 2021.01.01 සිට 2021.12.31 දක්වා	2021.12.31 දිනට ඉදිරියට ගෙන යනු ලබන නඩු ප්‍රමාණය	නීති උපදේශන 2021.01.01 සිට 2021.12.31 දක්වා	ලබා දුන් මුළු සේවය

බස්නාහිර පළාත	9648	1708	11356	1139	271	9946	20105	31461
ඌව පළාත	2639	683	3322	539	185	2598	9334	12656
දකුණු පළාත	4312	1008	5320	393	325	4602	10870	16190
උතුරු පළාත	3452	596	4048	330	55	3663	5396	9444
සබරගමුව පළාත	2643	671	3314	282	213	2819	6078	9392
වයඹ පළාත	4165	905	5070	611	263	4196	12703	17773
මධ්‍යම පළාත	2727	612	3339	225	103	3011	5674	9013
නැගෙනහිර පළාත	3860	1234	5094	666	562	3866	6413	11507
උතුරු මැද පළාත	3121	658	3779	225	156	3398	5353	9132
එකතුව	36567	8075	44642	4410	2133	38099	81926	126568
<p>ලබා දුන් මුලු සේවය = පවත්වාගෙන ගිය මුලු නඩු සංඛ්‍යාව + ලබා දුන් මුලු උපදේශන සංඛ්‍යාව</p> <p>126,568 = 44,642 + 81,926</p>								

1.1.3 අධිකරණමය කටයුතු ජාලගත කිරීම - (Google Sheet)

කාර්යක්ෂම හා විධිමත් නීති ආධාර යාන්ත්‍රණයක් පවත්වා ගෙන යාම සඳහා නීති අංශය අවශ්‍ය අධිකරණමය කිරීම උදෙසා යම් සාධණීය වැඩපිළිවෙලක අවශ්‍යතාවය නීති ආධාර කොමිෂන් සභාව වෙත තදින් දැනී ඇත. ඒ සඳහා ප්‍රාදේශීය මධ්‍යස්ථාන වල අධිකරණ කටයුතු ජාල ගත කිරීම මගින් සම්බන්ධීකරණය හා අධිකරණ කටයුතු ක්‍රමවත්ව පවත්වාගෙන යාම සිදු කිරීම වඩාත් ඵලදායී හා උචිත ක්‍රියාමාර්ගයක් ලෙස තීරණය කොට මෙම වර්ෂය තුළ දී ගූගල් ෂීට් (Google Sheet) ක්‍රමය ආරම්භ කර පවත්වාගෙන යන ලදී.

මූලික අදියර වශයෙන් සෑම මධ්‍යස්ථානයකම සම්පූර්ණ නඩු ලේඛනයෙහි දත්ත පද්ධතියක් ලෙස සකස් කර එකී පද්ධතියේ නඩත්තු කිරීමේ කටයුතු ක්‍රියාත්මක කරන ලදී. මෙය ඉදිරියේ දී වඩා සංවර්ධිත ලෙස සකස් කිරීමට අපේක්ෂිතය.

2021 ජනවාරි 01 වන දින සිට 2021 දෙසැම්බර් 31 අතරතුර පැවති නඩු සංඛ්‍යාව

අනු අංකය	මධ්‍යස්ථානය	ආරම්භ වූ වර්ෂය	සේවක මණ්ඩලය			2021.01.01 දිනට පැවති නඩු	ගොනු කරන ලද අලුත් නඩු (ජන-දෙසැ 2021)	එකතුව	අවසන් කල නඩු (ජන-දෙසැ 2021)	බහා තැබූ නඩු	ඉදිරියට ගෙන එන ලද නඩු (31.12.2021)	උපදේශන එකතුව
			නීති නිලධාරී	කළමනාකරණ	කාර්යාල							
01	අනුරාධපුරය	1994	2	2	1	1348	255	1603	128	6	1469	1718
02	අම්පාර	2003	1	1	-	250	118	368	33	20	315	1153
03	අවිස්සාවේල්ල	2006	2	1	-	530	114	644	31	33	580	1336
04	අත්තනගල්ල	2007	1	2	1	894	123	1017	31	19	967	772
05	අක්කරේපත්තු	2006	1	1	1	569	129	698	58	79	561	248
06	බන්ඩාරවෙල	2006	1	1	1	296	107	403	26	60	317	1492

07	බන්තරමුල්ල	2007	2	1	-	563	62	625	62		563	791
08	බද්දේගම	2009	1	1	-	410	84	494	61	17	416	972
09	බදුල්ල	2009	1	1	-	407	122	529	171	22	336	1481
10	බලපිටිය	2005	2	1	1	836	84	920	34		886	1310
11	මඩකලපුව	2006	2	1	1	191	74	265	64		201	650
12	බලංගොඩ	2011	1	1	-	186	98	284	30	39	215	245
13	කොළඹ	1978	9	12	5	1568	130	1698	46		1652	1147
14	හලාවත	2005	2	1	1	837	96	933	64	19	850	1729
15	වාචකච්චේරි	2011	1	1	-	231	32	263	53	4	206	182
16	දඹුල්ල	2007	1	1	1	192	96	288	15	46	227	658
17	දෙණියාය	2007	1	1	-	169	81	250	37	37	176	780
18	දෙසියන්දර	2012	1	1	-	139	58	197	20	17	160	471
19	ඇඹිලිපිටිය	2009	2	1	1	430	213	643	56	109	478	2634
20	ගම්පහ	2006	2	1	1	290	73	363	27	14	322	107
21	ගාල්ල	1994	2	1	1	499	102	601	24	49	528	1136
22	ගල්ගමුව	2012	1	1	1	118	57	175	32	18	125	696
23	හොරණ	2007	2	1	1	618	155	773	65		708	2317
24	හැටන්	2009	1	1	1	202	46	248	36		212	1385
25	හිඟුරක්ගොඩ	2009	1	1	1	703	92	795	22	9	764	1117
26	හම්බන්තොට	2003	1	1	1	1003	101	1104	36		1068	1341
27	හෝමාගම	2012	1	1	1	345	72	417	98	11	308	868
28	යාපනය	2006	2	1	1	274	83	357	117	8	232	501
29	මහනුවර	1994	3	2	-	783	122	905	2		903	605
30	කුරුණෑගල	1996	3	2	1	1158	116	1274	116		1158	513
31	කෑගල්ල	2003	3	1	-	636	84	720	21	4	695	342
32	කූලියාපිටිය	2006	2	1	1	292	187	479	86	25	368	3080
33	කන්තලේ	2008	1	1	-	292	51	343	4	15	324	1220
34	කඩුවෙල	2010	1	1	-	373	72	445	54	66	325	434
35	කල්මුනේ	2006	1	1	1	1042	220	1262	196	399	667	257
36	කලුතර	2006	2	1	1	1212	107	1319	70		1249	1228
37	කැකිරාව	2011	1	1	1	324	96	420	18	31	371	894
38	කඩවත	2011	1	1	1	239	89	328	10	20	298	1213
39	කැබිනිගොල්ලුව	2012	1	1	-	420	40	460	0	12	448	180
40	කිලිනොච්චිය	2011	2	1	1	502	66	568	22		546	1541
41	මාතලේ	2006	1	1	1	531	132	663	84	16	563	530
42	මහියංගනය	2006	1	1	1	533	81	614	27	24	563	1210
43	මතුගම	2007	2	1	-	131	78	209	24	34	151	1871
44	මහව	2006	1	1	-	193	67	260	38	15	207	694
45	මාරවිල	2007	1	1	-	380	60	440	29		411	1625
46	මාවනැල්ල	2007	1	1	-	430	67	497	85	12	400	1088
47	මල්ලාහම්	2015	1	1	1	541	122	663	22	28	613	1419
48	ගල්කිස්ස	2008	2	1	-	586	97	683	102	11	570	447
49	මන්නාරම	2010	2	1	1	387	66	453	16		437	400
50	මොනරාගල	2003	2	1	1	477	151	628	96	19	513	1953
51	මුත්තූර්	2010	1	1	-	442	64	506	5		501	121
52	මුලතිව්	2010	2	1	1	444	90	534	40	2	492	248
53	මාතර	2006	2	1	1	542	179	721	88	7	626	2057

54	මිනුවන්ගොඩ	2013	1	1	-	505	63	568	15		553	695
55	නිකවැරටිය	2013	1	1	1	289	44	333	95	9	229	1344
56	නුවරඑළිය	2003	1	1	-	488	68	556	56		500	581
57	මීගමුව	2006	1	1	1	329	125	454	79	24	351	1364
58	නුගේගොඩ	2008	1	1	1	487	66	553	75	13	465	800
59	නාවලපිටිය	2009	1	1	-	476	127	603	23	28	552	1486
60	පොලොන්නරුව	2006	1	1	1	183	88	271	45	24	202	816
61	පානදුර	2006	3	1	1	582	99	681	213	17	451	2907
62	පොතුච්ඡේ	2011	2	1	-	253	98	351	146		205	739
63	ජේදුරුතුඩුව	2011	1	1	1	558	55	613	39		574	765
64	පොල්ගහවෙල	2012	1	1	-	207	54	261	32	33	196	616
65	පුගොඩ	2012	1	1	-	166	48	214	72		142	391
66	පුත්තලම	2016	1	1	1	414	101	515	47	61	407	1279
67	රත්නපුර	2006	2	2	-	665	169	834	61	37	736	1133
68	තිස්සමහාරාමය	2008	1	1	1	232	139	371	40	80	251	685
69	තඹුන්තේගම	2008	1	1	1	143	87	230	12	74	144	628
70	තංගල්ල	2010	1	1	-	174	75	249	29	39	181	524
71	ත්‍රීකුණාමලය	2006	2	1	1	361	83	444	43		401	298
72	වවුනියාව	2005	2	1	1	515	82	597	21	13	563	340
73	වාලච්චේනිය	2010	1	1	-	250	346	596	93	49	454	710
74	වරකපොල	2007	1	1	-	296	40	336	29	12	295	696
75	වැලිමඩ	2008	1	1	1	456	73	529	123	5	401	1299
76	වලස්මුල්ල	2010	1	1	1	308	105	413	24	79	310	1591
77	වාරියපොල	2011	1	1	-	195	65	260	45	72	143	474
78	වැල්ලවාය	2009	1	1	1	308	91	399	65		334	1185
79	දෙහිඅත්තකණ්ඩිය	2017	1	1	-	210	51	261	24		237	1017
80	සියඹලාණ්ඩුව	2017	1	1	1	162	58	220	31	55	134	714
81	බොරැල්ල	2017	1	1	1	140	93	233	58		175	857
82	ගලගෙදර	2017	1	2	1	55	21	76	9	13	54	429
83	වත්තල	2018	1	1	1	90	42	132	7	9	116	560
84	හෙට්ටිපොල	2019	1	1	1	82	58	140	27	11	102	653
එකතුව			122	101	52	3656 7	8075	44642	4410	2133	38099	81926

2021 වර්ෂයේ අළුතින් ගොනු කරන ලද නඩු වල වර්ගීකරණය

අනු අංකය	මධ්‍යස්ථානය	දිනකසාද	නඩුන්	ඉඩම්	බෙදුම්	මුදල්	මහාධිකරණ නඩු	අභියාචනාධිකරණ නඩු	අනතුරු	අය	වෙනත්	මෙම අයිතියාධිකාරී	කම්කරු	අපරාධ	ඉන්ද්‍රියාධිකරණ නඩු	අපරාධ විනිශ්චිත	විශේෂ	භාරකාරත්ව	ගෘහස්ථ ප්‍රවෘත්ති	එකතුව	
01	අනුරාධපුරය	92	114	4		7		3	14	2		1	11				7				225
02	අම්පාර	16	64	1		2	1		2				29	2					1	2	118
03	අවිස්සාවේල්ල	16	75	1		8		1			2		4			4		1	2		114
04	අත්තනගල්ල	31	63	2		10			10		4							1	2		123
05	අක්කරේපත්ත	12	110			2					2						3				129
06	බන්ඩාරවෙල	20	60			4			7		4		3			6	2		1		107

07	බන්තරමුල්ල										62							62
08	බද්දේගම	26	39			1		3		1				10	1		3	84
09	බදුල්ල	20	82	1		2	2	4	1	1	1		1	4		1	1	122
10	බලපිටිය	8	50	1	2	4	5		2		8			1		1	1	84
11	මඩකලපුව	6	51	6		2					5		3			1		74
12	බලංගොඩ	29	62	2		2										2	1	98
13	කොළඹ	23	32	6		1	3	9	9	7	8		5		27			130
14	හලාවත	7	25			1							62				1	96
15	වාටකච්චේරි	5	20	1		2					3							32
16	දඹුල්ල	11	83			1												96
17	දෙනියාය	17	57						3						2			81
18	දෙයියන්දර		30							18					10			58
19	ඇඹිලිපිටිය	29	166	1		2			7		1		2		1	3		213
20	ගම්පහ	23	17	1		1	6	2	6		3		12		2			73
21	ගාල්ල	14	69			1	1	2	1	1	6	1	3	1				102
22	ගල්ගමුව		41			1			2		8			3				57
23	භොරණ	31	72			1	1	1	10	20	7		2		1	4		155
24	හැටන්	16	23	2					1						4			46
25	හිඟුරක්ගොඩ	23	36	1		5				13	1		12					92
26	හම්බන්තොට	22	41				1						37					101
27	හෝමාගම	22	23			2	1	5		1	2		14		1	1		72
28	යාපනය	15	35			1	11	1			5		12	3				83
29	මහනුවර	24	69	1		7	6			2	4		9					122
30	කුරුණෑගල	34	44	2		15	1	2	1		7		9			1		166
31	කෑගල්ල	21	31	2		17		2		1	8		1					84
32	කුලියාපිටිය	22	118	2		4			17		4		13		2	1		187
33	කන්තලේ	7	30											9				51
34	කඩුවෙල	24	23	1		10					6		6			2		72
35	කල්මුනේ	2	209	2					1							6		220
36	කලුතර	17	57	1		6	3			2	5		7		8	1		107
37	කැකිරුව	23	69											4				96
38	කඩවත		83						1		1			3				89
39	කැබිනිගොල්ලෑව	14	20			6												40
40	කිලිනොච්චිය	18	22								3		15					132
41	මාතලේ	23	18	1		4					3		15					132
42	මහියංගනය	25	41	2		7	2									4		81
43	මතුගම	22	50	3		2											1	78
44	මහව	20	42			1			2		1		1					67
45	මාරවිල	9	38	1					8				3					60
46	මාවනැල්ල	22	39										3			1		67
47	මල්ලාහම්	21	86	9		2					3						1	122
48	ගල්කිස්ස	14	17	1		8		2			4		49			1		97
49	මන්නාරම	10	20	3		2			3		6		17				1	66
50	මොනරාගල	64	67			5	1		3	3	5		1			2		151
51	මුත්තූර්		60								4							64
52	මුලතිව්	19	55			2					3					3		90
53	මාතර	42	87	3	1	7		1	12	2	2		3		16	2		179
54	මිනුවන්ගොඩ	17	17	1		6			6		5		7		4			63
55	නිකවැරටිය	12	25	1		2			1		1				1		1	44

56	නුවරඑළිය	5	34			4	1		3				17			3		1	68	
57	මීගමුව	51	37	8		1	1	1	7	3	1		12			1	1	1	125	
58	නුගේගොඩ	17	33	2		10					1				2			1	66	
59	නාලන්දාව	15	76	1		3			2		20		6					4	127	
60	පොලොන්නරුව	12	53			9			13				1						88	
61	පානදුර	31	34	2		1	2		9		4	1	6		3	1		5	99	
62	පොතුවිල	2	94													2			98	
63	පේදුරුතුඹුව	12	22	2	2	8			2		3						1	3	55	
64	පොල්ගහවෙල		45								3							6	54	
65	පුගොඩ	17	25						2						3	1			48	
66	පුත්තලම	21	62	5		7					3		3						101	
67	රත්නපුර	43	106	5		1	1	1	1	1	2		3		3		2		169	
68	තිස්සමහරාමය	25	100			3					2					6		3	139	
69	තඹුන්තෙත්තම		87																87	
70	තංලේල	15	41	1		1	3		3	1	2		5			3			75	
71	ත්‍රිකුණාමලය	7	42	2		7					2		23						83	
72	වවුනියාව	18	60	1		1										2			82	
73	වැලවිවෙතය	2	343			1													346	
74	වරකපොල	12	19	1		2				1	3					2			40	
75	වැලිමඩ	8	39	1		2			1		9	3	3		2			5	73	
76	වලස්මුල්ල	25	64			8			3		4		1						105	
77	වාරියපොල	14	25						3		18			2		2	1		65	
78	වැල්ලවාය	16	62						10							3			91	
79	දෙහිඅත්තකණ්ඩිය	12	20			4					1	2			7	1		4	51	
80	සියඹලාණ්ඩුව		31						6		2				14		1	4	58	
81	බොරැල්ල										19		74						93	
82	ගලදෙර		19												2				21	
83	වත්තල		20						4		1		15	1				1	42	
84	හෙට්ටිපොල		52								1			1		4			58	
එකතුව		1440	4688	97	5	249	53	37	202	61	265	70	411	162	28	115	75	16	101	8075

2021 වසරේ අවසන් කරන ලද නඩු වරගකරණය

අනු අංකය	මධ්‍යස්ථානය	දික්කසාද	තඬුන්තම	ඉඩම	බෙදීම	මුදල්	මහාධිකරණ නඩු	අභියාචනාධිකරණ නඩු	අනතුරු	අප	මෙතක්	මො අයිතිවාසිකම්	කම්කරු	අපරාධ	ශ්‍රේණිවාසිකරණ නඩු	අපරාධ වින්දිත	විශේෂ	භාරකාරත්ව	ශාඛස්ථ ප්‍රවන්තිත්ව	එකතුව
01	අනුරාධපුරය	83	17			5		4	14				8				3			134
02	අම්පාර	12	34			2			2				1	1			1			53
03	අවිස්සාවේල්ල	11	41			6					1		3			1	1			64
04	අත්තනගල්ල	8	23						6		3					8	2			50
05	අක්කරේපත්තුව	5	118	1		4			6		2							1		137

06	බන්ධාරවෙල	5	70	1		2				3		4			1				86
07	බන්තරමුල්ල									62									62
08	බද්දේගම	24	32			3		9		2				6			2		78
09	බදුල්ල	16	151	1		1	8	2	3	1	1		8		1				193
10	බලපිටිය	1	31			2													34
11	මඩකලපුව	15	35	1		5			1		3		4						64
12	බලංගොඩ	17	49	1		2													69
13	කොළඹ	7	1	4				2	13	8	7		1	3					46
14	හලාවත	5	30			1						44			1		1	1	83
15	වාටකඩවෙලි	23	19	1		5			3		4							2	57
16	දඹුල්ල	11	49												1				61
17	දෙනියාය	13	56						1		1							3	74
18	දෙයියන්දර		17								10				8			2	37
19	ඇඹිලිපිටිය	26	113	3		4	1		11					2	5				165
20	ගම්පහ	8	21			1	1		2		1		3		3	1			41
21	ගාල්ල	12	54								2		3			1		1	73
22	ගල්ගමුව		39			1			1		8				1				50
23	භාරණ	32	1			1			3	26						2			65
24	හැටන්	10	15						1						10				36
25	හිඟුරක්ගොඩ	10	11			1				3	2		2					2	31
26	හම්බන්තොට	4		1			3		2		6		17		3				36
27	හෝමාගම	23	36	5		3	1	7		1	4		16	1	11	1			109
28	යාපනය	12	81	7			7	1			3		11	2			1		125
29	මහනුවර		2																2
30	කුරුණෑගල	56		7		6		2	9	1	17		6		6	5	1		116
31	කෑගල්ල	6	11			8													25
32	කුලියාපිටිය	28	55	3		2			4	1	6		9			3			11
33	කන්තලේ	1	15			2							1						19
34	කඩුවෙල	10	69	4		3			7		5		3		16	1	1	1	120
35	කල්මුනේ	7	560	11		5							6			4	1	1	595
36	කපුතර	9	43	3		4				1	5		4		1				70
37	කැකිරාව	7	40	1														1	49
38	කඩවත		28								2								30
39	කැබිනිගොල්ලෑව		12																12
40	කිලිනොච්චිය	1	12			3							5					1	22
41	මාතලේ	23	48			5					3		15					6	100
42	මහියංගනය	13	31			1									4	2			51
43	මතුගම	10	42	1		1			2					1	1				58
44	මහව	10	38			2			1		1				1				53
45	මාරවිල	3	22			22							2						29
46	මාවනැල්ල	27	38	2		10					2		18						97
47	මල්ලාහම	9	33	4							3						1		50
48	ගල්කිස්ස	13	30	11	1	13		4	2	2	6		21	7	1	2			113
49	මන්නාරම	7	5	1		1							2						16
50	මොනරාගල	36	55	2		7	1		3	4	2		1			4			115
51	මුත්තූර්		5																5
52	මුලතිව්	10	26			4										1		1	42
53	මාතර	16	39	1		16		1	10		2		2		7	1			95
54	මිනුවන්ගොඩ	4	2		1	1			2		4		1						15

55	නිකවැරටිය	21	42	1		7			7		3	1		7		11	3		1	104	
56	නුවරඑළිය	6	16									1	33								56
57	මීගමුව	32	32	4		13				2	6		9			1	1		3	103	
58	නුගේගොඩ	21	11	1		15				3	8		7	2		16	1	1	2	88	
59	නාවලපිටිය	17	23	1		5					3		1				1			51	
60	පොලොන්නරුව	10	31	3		9			14		1		1							69	
61	පානදුර	53	71	1		13	8		15	3	9	11	29	1		5	4	1	6	230	
62	පොතුවිල්	2	142	1		1														146	
63	පේදුරුකුඩුව	10	21	1		2					2							2	1	39	
64	පොල්ගහවෙල		41						2		16								6	65	
65	පුගොඩ	9	43	3		5			1						5	6				72	
66	පුත්තලම	16	82	1		1			2		2			2					2	108	
67	රත්නපුර	31	50				3	1	3						6	1	1	2		98	
68	තිස්සමහාරාමය	27	90			1										2				120	
69	තඹුත්තේගම		85						1											86	
70	තංගල්ල	6	56			3			3											68	
71	ත්‍රිකුණාමලය	1	37			1							4							43	
72	වවුනියාව	6	24			4														34	
73	වෘථවේනය	3	135			4														142	
74	වරකපොල	13	18	1		2				1	5						1			41	
75	වැලිමඩ	37	69			6					4			9					3	128	
76	වලස්මුල්ල	10	78			12					2								1	103	
77	වාරියපොල	13	23	3		6			8		59			3			1	1		117	
78	වැල්ලවාය	23	34						6								2			65	
79	දෙහිඅත්තකණ්ඩිය	6	13								2					3				24	
80	සියඹලාණ්ඩුව		61						5			2			11				7	86	
81	බොරැල්ල										4		54							58	
82	ගලගෙදර		18												4					22	
83	වත්තල		16																	16	
84	හෙට්ටිපොල		36									2								38	
එකතුව		1072	3803	98	2	255	33	24	185	57	247	78	262	133	4	151	68	13	58	6543	

වර්ෂ 2021.12.31 දිනට ඉදිරියට ගෙන ආ නඩු පිළිබඳ වරගකරණය

අනු අංකය	මධ්‍යස්ථානය	දික්කසාද	නඩුන්ක	ඉඩම	බෙදුම්	මුදල්	මහාධිකරණ නඩු	අභියාචනාධිකරණ නඩු	අනතුරු	ඇප	වෙනත්	මො අයිතිවාසිකම්	කම්කරු	අපරාධ	ශ්‍රේෂ්ඨාධිකරණ නඩු	අපරාධ වින්දිත	විශේෂ	භාරකාරත්ව	ගෘහස්ථ ප්‍රචන්ඩත්ව	එකතුව
01	අනුරාධපුරය	293	961	20		26		4	101	2	23	7	19			13				1469
02	අම්පාර	72	163	12		14	1	1	10				35	1		1			5	315
03	අවිස්සාවෙල්ල	99	350	20		44	1	6			7		10	3		33	2	1	4	580
04	අත්තනගල්ල	179	661	32		33			48		7					2		2	3	967
05	අක්කරේපත්ත	27	482	7		29					2						10	2	2	561
06	බන්ධාරවෙල	59	185	8	5	9			25		8		7			8	2		1	317

07	බන්තරමුල්ල										563							563		
08	බද්දේගම	72	285	2	1	15		15						22	3		1	416		
09	බදුල්ල	52	230	8		4	19	5	10			6	1				1	336		
10	බලපිටිය	141	393	15	12	90	25		36	1	112		2		2	34	6	12	5	886
11	මඩකලපුව	45	89	38		20					5		2				2			201
12	බල-ගොඩ	83	98	10		13					5						3	3		215
13	කොළඹ	303	504	113		23	4	74	173	8	254	27	22	15	73	57			2	1652
14	හලාවත	27	481	3		2	3		4		4		292	4		27	2		1	850
15	වාටකඩවෙට්ටි	21	150	10		9			6		7								3	206
16	දඹුල්ල	62	144	1		13								5				1	1	227
17	දෙනියාය	60	102	1					6					5					2	176
18	දෙයියන්දර		90						3		36					27			4	160
19	ඇඹිලිපිටිය	82	322	5		9				41	1	3	10	2		1	1		1	478
20	ගම්පහ	110	74	21	1	17	9	8	46		17		12			4	2		1	322
21	ගාල්ල	64	303			11	1	2	30	3	54	1	39	1		10			9	528
22	ගල්ගමුව		111			2			1		2			4		3			2	125
23	හොරණ	103	438	4		10		10	40	2	62						5		34	708
24	හැටන්	61	114	2					8							27				212
25	හීඟුරක්ගොඩ	126	363	6		42				90	6			118					13	764
26	හම්බන්තොට	183	577	1			28		47		74			151			7			1068
27	හෝමාගම	66	99	7	1	15	2	1		1	9		31			68	3	1	4	308
28	යාපනය	52	94	11		26	6	4			18		15	3					3	232
29	මහනුවර	181	414	57		124			17	1	56	7	37	1		5	1	1	1	903
30	කුරුණෑගල	252	595	21	3	77	14	25	67	5	19		41			16	16	3	4	1158
31	කෑගල්ල	110	301	31	13	76	22	6		5	67		27			29	1	5	2	695
32	කුලියාපිටිය	77	154	20	2	21			53		1		16	1		13	3	2	5	368
33	කන්තලේ	50	196	3		13					2	1		50				1	8	324
34	කඩුවෙල	90	57	18	2	89			22		4		21	2		17	3			325
35	කල්මුනේ	11	620	11	62	0					9						27			667
36	කලුතර	169	626	7		49	49		36	2	25		153			116	17			1249
37	කැකිරාව	133	143	6		5			27		4	2		40		2	6		3	371
38	කඩවත		274						7		3	1		3				1	9	298
39	කැබිනිගොල්ලෑව	134	220	9	45						37								3	448
40	කිලිනොච්චිය	70	340	6		36					26			39					29	546
41	මාතලේ	97	380	12		27					11		31						5	563
42	මහියංගනය	99	414	5		29					1					13	1	1		563
43	මතුගම	46	84	5		13												2	1	151
44	මහව	64	108	6	3	11			7					2		5	1			207
45	මාරවිල	57	305	4					14		1			30						411
46	මාවනැල්ල	138	229	3		15								12			1		2	400
47	මල්ලාහම	87	429	31	1	31		3	2	1	18					4		5	1	613
48	ගල්කිස්ස	116	229	31		43		9	25		2		77	16		15	2	1	4	570
49	මන්නාරම	24	191	31		18			8		21			130				3	11	437
50	මොනරාගල	188	274	7		11	2		18	3	4			1			5			513
51	මුත්තූර්	22	383	4		30					52					7	2	1		501

52	මුලතිව	63	356	15		27				6					8		17	492		
53	මාතර	138	159	27	1	43		3	75	1	13		41		109	9	5	2	626	
54	මිනුවන්ගොඩ	86	199	24	4	83			12	2	34	4		28	73			4	553	
55	නිකවැරටිය	39	166	1		13			2			1			5		2		229	
56	නුවරඑළිය	30	409	4		7								47		3			500	
57	මීගමුව	140	97	19		46	1	1	8	1	5		20		8	1	2	2	351	
58	නුගේගොඩ	83	235	8		53					5		1	7	58	3		12	465	
59	නාවලපිටිය	72	398	7		10			1	5	48	2	5					4	552	
60	පොලොන්නරුව	28	134	3		6		1	27		2							1	202	
61	පානදුර	63	200	13	1	4	22		35	2	15	1	24	1	43	8		19	451	
62	පොකුඩල්	2	196	1		2										4			205	
63	පේදුරුකුඹුව	93	361	18	2	45			6		32						3	14	574	
64	පොල්ගහවෙල		127	1					6		49	2						11	196	
65	පුගොඩ	41	84	5		9			1						1	1			142	
66	පුත්තලම	136	194	18		28	4		4	1	5			15		1		1	407	
67	රත්නපුර	177	349	33		19	28	5	37	1	6		16		22	17	13	13	736	
68	තිස්සමහාරාමය	89	95	1		1			10		2			26		20		7	251	
69	තඹුන්තේගම		144																144	
70	තංගල්ල	45	106	1		2	8		14					4		1			181	
71	ත්‍රිකුණාමලය	67	175	24		80					4		49				2		401	
72	වවුනියාව	59	489	4		5			4							2			563	
73	වෑලවිවේනය	1	450			3													454	
74	වරකපොල	48	152	6		43			1	5	37					3			295	
75	වැලිමඩ	83	209	2		26			6		33	5		15	11	5		6	401	
76	වලස්මුල්ල	97	158			33			13		4			5					310	
77	වාරියපොල	32	66	4		3			13		7			7	5	5	1		143	
78	වැල්ලවාය	51	238	12		1			28							4			334	
79	දෙහිඅත්තකණ්ඩිය	22	147			6					2			3	39			18	237	
80	සියඹලාණ්ඩුව		86						4		2				39		1	2	134	
81	බොරැල්ල										39		136						175	
82	ගලගෙදර		50												4				54	
83	වත්තල		73						6		4		26	3			2	2	116	
84	හෙට්ටිපොල		84						1	1	5				11				102	
එකතුව		6442	21215	925	97	1792	249	168	1267	144	1437	624	1223	796	75	998	245	79	323	380999

2021 වසරේ පැවති නඩු අධිකරණය අනුව වරගතකරණය

අනු අංකය	මධ්‍යස්ථානය	ශ්‍රේණියාධිකරණය	අභියාචනාධිකරණය	සිවිල් අභියාචනාධිකරණය	මහාධිකරණය	දිසා අධිකරණය	මහේස්ත්‍රාත් අධිකරණය	කම්කරු විනිශ්චය සභාව	වෙනත්	එකතුව
01	අනුරාධපුරය			4	2	483	961	19		1469
02	අම්පාර		1		1	109	169	35		315
03	අච්ඡාචේල්ල			6	1	175	388	10		580
04	අත්තනගල්ල					244	723			967
05	අක්කරේපත්තු					78	483			561

06	බන්ධාරවෙල					111	199	7		317
07	බන්තරමුල්ල						563			563
08	බද්දේගම					108	308			416
09	බදුල්ල			5	20	75	230	6		336
10	බලපිටිය				25	281	468	2	110	886
11	මඩකලපුව					105	94	2		201
12	බලංගොඩ					117	98			215
13	කොළඹ	94	74	7	4	812	580	23	58	1652
14	හලාවත				3	38	517	292		850
15	වාචකච්චේරි					56	150			206
16	දඹුල්ල					77	150			227
17	දෙනියාය					67	109			176
18	දෙයියන්දර						160			160
19	ඇඹිලිපිටිය				1	141	326	10		478
20	ගම්පහ			8	9	201	79	12	13	322
21	ගාල්ල			2	4	107	324	39	52	528
22	ගල්ගමුව						125			125
23	හොරණ			10		162	536			708
24	හැටන්					71	141			212
25	හිඟුරක්ගොඩ					176	588			764
26	හම්බන්තොට				28	238	802			1068
27	හෝමාගම			1	3	93	171	31	9	308
28	යාපනය			4	6	107	100	15		232
29	මහනුවර			7	18	362	423	37	56	903
30	කුරුණෑගල		25		39	439	614	41		1158
31	කෑගල්ල			6	32	231	399	27		695
32	කුලියාපිටිය				2	178	172	16		368
33	කන්තලේ					73	251			324
34	කඩුවෙල					204	100	21		325
35	කල්මුණේ					38	629			667
36	කලුතර			39	10	278	742	153	27	1249
37	කැකිරාව					177	190		4	371
38	කඩවත						298			298
39	කැබිනිගොල්ලුව					188	260			448
40	කිලිනොච්චිය					112	434			546
41	මාතලේ					136	385	31	11	563
42	මහියංගනය					137	426			563
43	මතුගම					67	84			151
44	මහව					91	116			207
45	මාරවිල					75	336			411
46	මාවතැල්ල					157	243			400
47	මල්ලාහම්			3	1	173	436			613
48	ගල්කිස්ස		9			193	289	77	2	570

49	මන්නාරම					105	332			437
50	මොනරාගල				5	232	276			513
51	මුත්තූර්					34	467			501
52	මුලතිව්					91	401			492
53	මාතර			7	7	299	272	41		626
54	මිනුවන්ගොඩ					204	349			553
55	නිකවැරටිය					55	174			229
56	නුවරඑළිය				1	87	410	2		500
57	මීගමුව			1	2	216	107	20	5	351
58	නුගේගොඩ					152	312	1		465
59	නාවලපිටිය					146	353	5	48	552
60	පොලොන්නරුව			1	1	65	135			202
61	පානදුර				24	140	254	24	9	451
62	පොකුඩිල්					9	196			205
63	පේදුරුකුඩුව					184	390			574
64	පොල්ගහවෙල						196			196
65	පුගොඩ					56	86			142
66	පුත්තලම				4	192	211			407
67	රත්නපුර			5	28	298	389	16		736
68	තිස්සමහරාමය					122	129			251
69	තඹුත්තේගම						144			144
70	තංගල්ල				8	63	110			181
71	ත්‍රීකුණාමලය					177	175	49		401
72	වවුනියාව					74	489			563
73	වෑලවිවේනිය					4	450			454
74	වරකපොල					113	182			295
75	වැලිමඩ					171	230			401
76	වලස්මුල්ල					134	176			310
77	වාරියපොල					58	85			143
78	වැල්ලවාය					96	238			334
79	දෙහිඅත්තකණ්ඩිය					29	208			237
80	සියඹලාණ්ඩුව						134			134
81	බොරැල්ල							140	35	175
82	හලගෙදර						54			54
83	වත්තල						90	26		116
84	හෙට්ටිපොල						102			102
එකතුව		94	109	116	289	11147	24675	1230	439	38099

2021 වර්ෂයේ පැවති නඩු සඳහා නීතිඥ සහාය ලබා දීම අනුව වර්ගීකරණය

අනු අංකය	මධ්‍යස්ථානය	නීති ආධාර කොමිෂන් සභාවේ නීතිඥවරුන්	නීති ආධාර කොමිෂන් සභාවට අයත් මණ්ඩලයේ නීතිඥවරුන්	එකතුව
01	අනුරාධපුරය	965	504	1469
02	අම්පාර	271	44	315
03	අවිස්සාවේල්ල	490	90	580
04	අත්තනගල්ල	686	281	967
05	අක්කරේපත්තු	561	0	561
06	බන්ඩාරවෙල	253	64	317
07	බත්තරමුල්ල	563	0	563
08	බද්දේගම	368	48	416
09	බදුල්ල	298	38	336
10	බලපිටිය	717	169	886
11	මඩකලපුව	199	2	201
12	බලංගොඩ	128	87	215
13	කොළඹ	937	715	1652
14	හලාවත	842	8	850
15	වාචකච්චේරි	206	0	206
16	දඹුල්ල	189	38	227
17	දෙනියාය	175	1	176
18	දෙයියන්දර	160	0	160
19	ඇඹිලිපිටිය	443	35	478
20	ගම්පහ	166	156	322
21	ගාල්ල	520	8	528
22	ගල්ගමුව	124	1	125
23	හොරණ	605	103	708
24	හැටන්	210	2	212
25	හිඟුරක්ගොඩ	706	58	764
26	හම්බන්තොට	629	439	1068
27	හෝමාගම	173	135	308
28	යාපනය	201	31	232
29	මහනුවර	319	584	903
30	කුරුණෑගල	656	502	1158
31	කෑගල්ල	470	225	695
32	කුලියාපිටිය	326	42	368
33	කන්තලේ	302	22	324
34	කඩුවෙල	87	238	325

35	කල්මුනේ	637	30	667
36	කලුතර	1066	183	1249
37	කැකිරාව	369	2	371
38	කඩවත	285	13	298
39	කැබිනිගොල්ලුව	448	0	448
40	කිලිනොච්චිය	546	0	546
41	මාතලේ	398	165	563
42	මහියංගනය	560	3	563
43	මතුගම	145	6	151
44	මහව	180	27	207
45	මාරවිල	403	8	411
46	මාවනැල්ල	361	39	400
47	මල්ලාහම්	613	0	613
48	ගල්කිස්ස	332	238	570
49	මන්නාරම	437	0	437
50	මොනරාගල	398	115	513
51	මුත්තූර්	501	0	501
52	මුලතිව්	490	2	492
53	මාතර	489	137	626
54	මීනුවන්ගොඩ	397	156	553
55	නිකවැටිය	217	12	229
56	නුවරඑළිය	414	86	500
57	මීගමුව	298	53	351
58	නුගේගොඩ	354	111	465
59	නාවලපිටිය	435	117	552
60	පොලොන්නරුව	196	6	202
61	පානදුර	276	175	451
62	පොතුවිල්	205	0	205
63	පේදුරුතුඩුව	574	0	574
64	පොල්ගහවෙල	174	22	196
65	පුගොඩ	93	49	142
66	පුත්තලම	407	0	407
67	රත්නපුර	388	348	736
68	තිස්සමහාරාමය	251	0	251
69	තඹුන්තේගම	48	96	144
70	තංගල්ල	132	49	181
71	ත්‍රිකුණාමලය	401	0	401
72	වවුනියාව	563	0	563

73	වාලව්වෙනය	454	0	454
74	වරකපොල	46	249	295
75	වැලිමඩ	221	180	401
76	වලස්මුල්ල	302	8	310
77	වාරියපොල	116	27	143
78	වැල්ලවාය	315	19	334
79	දෙහිඅත්තකණ්ඩිය	231	6	237
80	සියඹලාණ්ඩුව	134	0	134
81	බොරැල්ල	153	22	175
82	ගලගෙදර	47	7	54
83	වත්තල	90	26	116
84	හෙට්ටිපොල	102	0	102
එකතුව		30637	7462	38099

1.2 වැඩසටහන් හා ව්‍යාපෘති

A. ජනමාධ්‍ය වැඩසටහන්

2021 වර්ෂයේ ජනවාරි මස සිට දෙසැම්බර් 31 දක්වා කාලය තුළ දී රූපවාහිනී වැඩසටහන් 23 ක් ද, ගුවන්විදුලි වැඩසටහන් 07 ක් ද, සිදු කර ඇත.

2021 ජනමාධ්‍ය වැඩසටහන් - 30

අනු අංකය	වැඩසටහන	වැඩසටහන් සංඛ්‍යාව
01	රූපවාහිනී වැඩසටහන්	23
02	ගුවන්විදුලි වැඩසටහන්	07

A.1. රූපවාහිනී හා ගුවන්විදුලි වැඩසටහන්

අනු අංකය	ජනමාධ්‍ය නාලිකාව	වැඩසටහන් සංඛ්‍යාව
01	සියත නාලිකාව	23
02	සිරස නාලිකාව	
03	ටීඑන්එල් නාලිකාව	
04	ශ්‍රී එස් එම්	07
05	ස්වදේශීය සේවය	

B. දැනුවත් කිරීම සඳහා වූ සමාජ සහභාගීත්ව වැඩසටහන්

B.1. පාසල් වැඩසටහන්

ශ්‍රී ලංකා නීති ආධාර කොමිෂන් සභාවේ ළමයින් සඳහා වූ විශේෂ ඒකකය අවධානයට පාත්‍ර වී ඇති ළමයින් සඳහා වූ නඩත්තු නඩු ගණන 24018කි.

B.2. කාන්තාවන් සඳහා වූ වැඩසටහන්

කාන්තාවන් සඳහා වූ වෙනමම නීති ආධාර ඒකකයක් නීති ආධාර කොමිෂන් සභාවේ ක්‍රියාත්මක වේ. මෙම ඒකකය මගින් 2021 වර්ෂයේ නීතිමය උපදෙස් ලබා දුන් කාන්තාවන් ගණන 19208 කි.

B.6 වෛද්‍ය නිලධාරීන් සඳහා වූ වැඩසටහන්

බෝනෝවන රෝග වැලැක් වීමේ ප්‍රජා සෞඛ්‍ය සත්කාරයේ දී වෛද්‍ය වෘත්තිකයින් සමඟ අත්වැල් බැඳ ගනිමින් දිවයින පුරා පිහිටි ශ්‍රී ලංකා නීති ආධාර කොමිෂන් සභාවේ කාර්යාල වල නිලධාරීන් කටයුතු කරනු ලැබ ඇත.

Covid -19 වසංගත තත්ත්වය හේතුවෙන් Zoom තාක්ෂණය යොදා ගනිමින් ජනවාරි සිට දෙසැම්බර් 30 දක්වා කාලය තුළ සෞඛ්‍ය වෛද්‍ය නිලධාරීන් සමඟ සම්බන්ධීකරණ කටයුතු සිදු කර ඇත.

1.2.2 දැනුවත් කිරීම සඳහා වූ සමාජ සහභාගීත්ව වැඩසටහන් 2021 - මෙම වර්ෂය තුළ දී පවත්වා ඇති වැඩසටහන් හා එහි බෙදීයාම පහත පරිදි වේ.

රටේ පැවති Covid -19 වසංගත තත්ත්වය හේතුවෙන් මහජනතාව ඒකරාශී කරමින් වැඩසටහන් සංවිධානය කිරීමට නීති ආධාර කොමිෂන් සභාව වෙත අපහසු වූ නමුත් පහත වැඩසටහන් සඳහා කොමිෂන් සභාවේ සම්පත් දායකත්වය ලබා දෙන ලදී.

	වැඩසටහන	සංඛ්‍යාව
01	USAID ආයතනයේ සහයෝගය ඇතිව නීති ආධාර කොමිෂන් සභාවේ නීති නිලධාරීන් දැනුවත් කිරීමේ වැඩසටහන් සිදු කිරීම.	02
02	UNDP ආයතනයේ සහයෝගය ඇතිව අධිකරණ ක්ෂේත්‍රයේ නඩු කටයුතු සඳහා Zoom තාක්ෂණය ඔස්සේ බන්ධනාගාර රැඳවියන් සඳහා වැඩසටහන් කිරීම	06
03	නීති ආධාර කොමිෂන් සභා බද්දේගම මධ්‍යස්ථානය මගින් 2021.02.07 හා 2021.02.16 යන දිනවල දී බද්දේගම අම්පේගම සණස සමිතිය හා බද්දේගම සන්දරවල සරණංකර ආධුනිකත්ව පුහුණු මධ්‍යස්ථාන පරිශ්‍රයේ දී ළමයින් නීතිය සම්බන්ධයෙන් දැනුවත් කිරීම වැඩසටහන් 2ක් සංවිධානය කොට පැවැත්වීම	02
04	නීති ආධාර කොමිෂන් සභා මාතර මධ්‍යස්ථානය මගින් 2021.01.27 හා 2021.02.24 යන දිනවල දී දික්වැල්ල හා තිඟගොඩ ප්‍රාදේශීය ලෙක්ම් කාර්යාල පරිශ්‍රයන්හි දී රජයේ නිලධාරීන් නීතිය සම්බන්ධයෙන් දැනුවත් කිරීම.	02
05	නීති ආධාර කොමිෂන් සභා නිකවැරටිය මධ්‍යස්ථානය මගින් 2021.02.06 වන දින නිකවැරටිය ප්‍රාදේශීය ලේක්ම් කාර්යාලයේ දී රජයේ නිලධාරීන් නීතිය සම්බන්ධයෙන් දැනුවත් කිරීම	01
06	නීති ආධාර කොමිෂන් සභා මල්ලාකම් මධ්‍යස්ථානය මගින් 2021.02.24 වන දින මණුපේ කාන්තා විද්‍යාලයේ දී රජයේ නිලධාරීන් නීතිය සම්බන්ධයෙන් දැනුවත් කිරීම	01
07	නීති ආධාර කොමිෂන් සභා අවිස්සාවේල්ල මධ්‍යස්ථානය මගින් 2021.02.18 දින තල්දූව බෞද්ධ මධ්‍යස්ථානයේ දී නීතිය සම්බන්ධයෙන් දැනුවත් කිරීම.	01

08	නීති ආධාර කොමිෂන් සභා මුත්තුර් මධ්‍යස්ථානය මඟින් 2021.02.27 වන දින මල්ප්‍රිපර්පස් ශාලාවේ දී නීතිය සම්බන්ධයෙන් දැනුවත් කිරීම.	01
09	Zoom තාක්ෂණය ඔස්සේ පවත්වනු ලැබූ අපරාධ යුක්ති ක්‍රියාවලිය වැඩසටහන 05 ක් සඳහා නීති ආධාර කොමිෂන් සභාවේ හොරණ හා කඩුවෙල මධ්‍යස්ථානයන් හි නීති නිලධාරීන් සහභාගී වීම	05
10	නීති ආධාර කොමිෂන් සභා පානදුර මධ්‍යස්ථානය මඟින් 2021.01.26 දින කලුතර පොලිස් අභ්‍යාස විද්‍යාලයේ පොලිස් නිලධාරීන් නීතිය සම්බන්ධයෙන් දැනුවත් කිරීම වැඩසටහනක් සඳහා සම්පත් දායකත්වය ලබා දීම.	01
11	කලුතර ජාතික සෞඛ්‍ය විද්‍යායතනය මඟින් 2021.03.29 වන දින සංවිධානය කරන ලද වැඩසටහනක් සඳහා කලුතර නීති ආධාර කොමිෂන් සභා නීති නිලධාරීන්ගේ සම්පත් දායකත්වය ලබා දීම	01
12	ශ්‍රී ලංකා නීති ආධාර කොමිෂන් සභාව හා නීති විද්‍යාලය සමඟ එක්ව සිදු කරනු ලබන 2021 වර්ෂයට අදාළ ආධුනික නීතිඥවරුන් පුහුණු කිරීමේ වැඩමුළුව Zoom තාක්ෂණය යොදා ගනුමින් සිදු කිරීම	01
13	කොළඹ විශ්ව විද්‍යාලයේ නීති පීඨයේ සිංහ සමාජය හා නීති ආධාර කොමිෂන් සභාවේ නීති නිලධාරීන් ඒකාබද්ධව මහජනතාවගේ නීති ගැටළු සඳහා Zoom තාක්ෂණය යොදා ගනුමින් විසඳුම් ලබා දීම සිදු කිරීම	01
14	කොළඹ දිස්ත්‍රික්කයේ ප්‍රාදේශීය සභා මන්ත්‍රීවරුන් දැනුවත් කිරීම Zoom තාක්ෂණය යොදා ගනුමින් සිදු කිරීම	01
15	නීති ආධාර කොමිෂන් සභාවේ සහකාර/ නියෝජ්‍ය අධ්‍යක්ෂවරුන් සමඟ කල නීතිමය දැනුවත් කිරීමේ වැඩසටහන් Zoom තාක්ෂණය යොදා ගනුමින් සිදු කිරීම	10
16	ක්ෂුද්‍ර මූල්‍ය වින්දිතයින්හට නීති සහන ලබා දීම පිළිබඳ Tranparants International ආයතනය සමඟ සාකච්ඡාව Zoom තාක්ෂණය යොදා ගනුමින් සිදු කිරීම.	01
17	නීතිය සංවිධානය මඟින් සංවිධානය කල සාකච්ඡාමය වැඩසටහන සඳහා ප්‍රධාන කාර්යාලයේ නීති නිලධාරීන් සහභාගී වීම	01
18	ජාත්‍යන්තර පූර්ව කොමිෂම මඟින් නීති ආධාර කොමිෂන් සභාවේ තෝරා ගත් ජ්‍යෙෂ්ඨ නීතිඥවරුන් සඳහා webinar මාර්ගයෙන් සිදු කරන ලද නීතිය සම්බන්ධයෙන් දැනුවත් කිරීමේ වැඩසටහන් මාලාව	02
19	කාන්තා කටයුතු අමාත්‍යාංශය විසින් වින්දිත කාන්තාවන්ට රැකවරණය ලබා දීමේ රැකවරණ නිවාස පිළිබඳ ජාතික වැඩසටහනේ සාකච්ඡාව සඳහා ප්‍රධාන කාර්යාලයේ නීති නිලධාරීන් සහභාගී වීම	01
20	මිතුරු පියස මඟින් සංවිධානය කරන ලද විශේෂඥ සේවාවන් සපයන නිලධාරීන් හා වෛද්‍යවරුන් නීතිය සම්බන්ධයෙන් දැනුවත් කිරීමේ වැඩසටහනට සම්පත් දායකත්වය ලබාදීම.	03

C. සංවර්ධනාත්මක නීති ආධාර වැඩසටහන්

C.1. බන්ධනාගාර රැඳවියන් සඳහා වූ වැඩසටහන

2021 වර්ෂයේ පැවති Covid -19 වසංගත තත්ත්වය හේතුවෙන් Zoom තාක්ෂණය යොදා ගනිමින් මාර්තු මස සිට සැප්තැම්බර් 30 දක්වා කාලය තුළ ශ්‍රී ලංකාවේ බන්ධනාගාර ආශ්‍රිතව නීති ආධාර සායන හා ඇප ලබා ගැනීමේ කටයුතු සිදු කිරීමට UNDP ආයතනය හා නීති ආධාර කොමිෂන් සභාව එක්ව කටයුතු කර ඇත. ඒ අනුව මෙම වසර තුළ දී ඇප නඩු 201 ක ප්‍රමාණයක් සඳහා නීති ආධාර ලබා දී ඇත.

C.4. නීති අධ්‍යාපන වැඩසටහන

I. විධිමත් නීති අධ්‍යාපන වැඩසටහන

මෙම වසරේ ජනවාරි සිට දෙසැම්බර් දක්වා කාලය තුළ දී එක් කණ්ඩායම් වශයෙන් ආධුනික නීතිඥවරුන් පුහුණු කොට ඇත.

II. නොවිධිමත් නීති අධ්‍යාපන වැඩසටහන

මෙම වසර තුළ දී 25 දෙනෙකුගෙන් යුත් කණ්ඩායමක් වෙනුවෙන් මෙම නීති අධ්‍යාපන පාඨමාලාව පවත්වා ඇත.

1.2.3 2021 වර්ෂයේ ඒකාබද්ධ අරමුදල මගින් ආයතනික මට්ටමින්

වැඩසටහන් මෙහයවීම විශ්ලේෂණාත්මකව

අනු අංක	මධ්‍යස්ථානය	දිනය	පැවැත්වූ ස්ථානය හා වැඩසටහන	සහභාගී වූ සංඛ්‍යාව	වියදම
01	නිකවැරටිය	2021.02.06	ප්‍රාදේශීය ලේකම් කාර්යාලය, නිකවැරටිය. බහුකාර්ය සංවර්ධන නිලධාරීන් දැනුවත් කිරීම	32	22,414.50
02	බද්දේගම	2021.02.07	සභා සමිතිය, අම්පේගම බද්දේගම - කාන්තාවන් දැනුවත් කිරීම	60	25,000.00
		2021.02.16	ශ්‍රී සරණංකර මධ්‍යස්ථානය, ගිණායින් දැනුවත් කිරීම	60	25,000.00
03	මුත්තූර්	2021.03.09	ප්‍රජාශාලාව, පලන්තඩ්වෙනෙයි - කාන්තාවන් දැනුවත් කිරීම	50	22,900.00
04	යාපනය	2021.02.13	ප්‍රජා ශාලාව, කුරුණෑගල - මහජනතාව දැනුවත් කිරීම	30	26,578.24
05	මල්ලාකම්	2021.02.24	මානිපේ ලේඩ්ස් කොලේජ්, මානිපේ - ළමුන් හා ගුරුවන් දැනුවත් කිරීම	65	30,000.00
06	මාතර	2021.02.02	රජයේ නිලධාරීන් දැනුවත් කිරීම, දික්වැල්ල	165	37,422.00
		2021.02.24	රජයේ නිලධාරීන් දැනුවත් කිරීම, නිහගොඩ	146	26,881.00
07	අවිස්සාවේල්ල	2021.02.18	9 ශ්‍රේණියේ පාසැල් ළමුන් දැනුවත් කිරීමේ වැඩසටහන	65	15,125.00

1.2.4 ආරාධිත වැඩසටහන් සඳහා නීති ආධාර කොමිෂන් සභාවේ සහභාගීත්වය

අනු අංකය	මධ්‍යස්ථානය	දිනය	පැවැත්වූ ස්ථානය හා වැඩසටහන	සහභාගී වූ සංඛ්‍යාව	ආරාධිත වැඩසටහන්
01	මතුගම	2021.02.20 2021.02.21	මැන්ඩරින් හොටෙල්, කොළඹ - නීති නිලධාරීන් දැනුවත් කිරීම	50	01
02	පෙළොන්තරුව	2021.10.29 2021.10.30	ඔන්ලයින් මාර්ග ක්‍රමය ඔස්සේ අයි.සී.ඊ.ආයතනය විසින් නීති නිලධාරීන් දැනුවත් කිරීම	30	01
03	කළුතර	2021.03.29	එන්.අයි.එස්.එච් කළුතර, මහජන සෞඛ්‍ය වෛද්‍යවරුන් දැනුවත් කිරීම	20	03
		2021.03.30	එන්.අයි.එස්.එච් කළුතර, මහජන සෞඛ්‍ය වෛද්‍යවරුන් දැනුවත් කිරීම	20	
		2020.04.08	යුනිවර්ස් ආර්මන්ට්, සේවකයින් දැනුවත් කිරීම	100	
04	හෝමාගම	2021.03.24	අධිකරණ පරිශ්‍ර රැස්වීම් ශාලාව හෝමාගම, සාක්ෂි නීතිය පිළිබඳ දැනුවත් කිරීම	50	01
05	කෑගල්ල	2021.10.12	ප්‍රාදේශීය ලේකම් කාර්යාලය, කෑගල්ල - පොලීස් නිලධාරීන් දැනුවත් කිරීම	30	01
06	වරකපොල	2021.11.10	මාස් ආයතනය තුල්හිරිය, සේවකයින් දැනුවත් කිරීම	300	01
07	බද්දේගම	2021.02.05	ප්‍රාදේශීය ලේකම් කාර්යාලය, බද්දේගම - රජයේ නිලධාරීන් දැනුවත් කිරීම	07	04
		2021.03.13 2021.03.14	සර්විස් හොටෙල් හික්කඩුව - නීති නිලධාරීන් දැනුවත් කිරීම	23	
		2021.11.05	අදුරන්විල වල්පිට, කාන්තාවන් දැනුවත් කිරීම	50	
		2021.12.23	ප්‍රාදේශීය කමිටුව, ශාල්ල - රජයේ නිලධාරීන් දැනුවත් කිරීම	25	
08	හෙට්ටිපොල	2021.04.05	ප්‍රාදේශීය ලේකම් කාර්යාලය, බිංගිරිය - රජයේ ක්ෂේත්‍ර නිලධාරීන් දැනුවත් කිරීම	125	01
09	වරකපොල	2021.11.10	මාස් ආයතනය, තුල්හිරිය - සේවකයින් දැනුවත් කිරීම	300	01
10	මුලතිව්	2021.03.15	ප්‍රාදේශීය ලේකම් කාර්යාලය, ඔඩ්ඩුසුඩාන් - ළමුන් හා කාන්තාවන් දැනුවත් කිරීමේ ප්‍රාදේශීය සංවර්ධන ප්‍රජා කමිටු රැස්වීම	70	05
		2021.03.22	ප්‍රාදේශීය ලේකම් කාර්යාලය, මරිට්මේපත්තු - ළමුන් හා කාන්තාවන් දැනුවත් කිරීමේ ප්‍රාදේශීය සංවර්ධන ප්‍රජා කමිටුව	50	
		2021.11.22	ප්‍රාදේශීය ලේකම් කාර්යාලය, ඔඩ්ඩුසුඩාන් - ළමුන් හා කාන්තාවන් දැනුවත් කිරීමේ ප්‍රාදේශීය සංවර්ධන ප්‍රජා කමිටු රැස්වීම	75	
		2021.11.22	ප්‍රාදේශීය ලේකම් කාර්යාලය, මරිට්මේපත්තු - ළමුන් හා කාන්තාවන් දැනුවත් කිරීමේ ප්‍රාදේශීය සංවර්ධන ප්‍රජා කමිටුව	80	
		2021.12.13	ප්‍රාදේශීය ලේකම් කාර්යාලය, ඔඩ්ඩුසුඩාන්	50	
11	මල්ලාකම්	2021.10.10 2021.10.10	ජෙට්ටින් හොටෙල්, යාපනය - නීති නිලධාරීන් දැනුවත් කිරීම	50	03
		2021.10.30 2021.10.31	නීති නිලධාරීන් දැනුවත් කිරීම	50	
		2021.11.22 2021.11.26	නීති නිලධාරීන් හා රජයේ පාර්ශවකරුවන් දැනුවත් කිරීම	75	
12	කල්මුනේ	2021.01.21	මහාධිකරණය කල්මුනේ, ප්‍රාදේශීය කමිටු රැස්වීම	50	03
		2021.03.26	ප්‍රාදේශීය ලේකම් කාර්යාලය, කරයිනිවු - ප්‍රාදේශීය කමිටු රැස්වීම	50	
		2021.03.31	ප්‍රාදේශීය ලේකම් කාර්යාලය, සයින්දමරුදු - ප්‍රාදේශීය කමිටු රැස්වීම	50	
13	මාතර	2021.12.10	රුහුණු සේවය, මාතර - මහජනතාව දැනුවත් කිරීම	රුහුණු සේවය	01
14	අවිස්සාවේල්ල	2021.02.20 2021.02.21	නීති නිලධාරීන් දැනුවත් කිරීම	50	01
15	හොරණ	2021.01.03	කළුතර බන්ධනාගාරය, බන්ධනාගාර රැඳවියන් දැනුවත් කිරීම	50	06
		2021.01.10	කළුතර බන්ධනාගාරය, බන්ධනාගාර රැඳවියන් දැනුවත් කිරීම	75	
		2021.02.07	කළුතර බන්ධනාගාරය, බන්ධනාගාර රැඳවියන් දැනුවත් කිරීම	80	
		2021.03.14	කළුතර බන්ධනාගාරය, බන්ධනාගාර රැඳවියන් දැනුවත් කිරීම	70	
		2021.12.17	කළුතර බන්ධනාගාරය, බන්ධනාගාර රැඳවියන් දැනුවත් කිරීම	50	

පරිපාලන අංශය

2.1 කළමනාකරණ කටයුතු

2.2 මූල්‍ය කටයුතු

2.1 කළමනාකරණ කටයුතු

2.1.1 යටිතල පහසුකම්

2.1.1.1 කාර්යාල උපකරණ

2021 වර්ෂය තුළ අත්‍යාවශ්‍ය කාර්යාල උපකරණ කිහිපයක් පමණක් මිලදී ගැනීම සිදු විය. ප්‍රධාන කාර්යාලයේ සහ ප්‍රාදේශීය මධ්‍යස්ථාන වල පවතින පරිගණක, ඡායාපිටපත් යන්ත්‍ර ආදිය සුපුරුදු පරිදි අළුත්වැඩියා කිරීම සහ නඩත්තු කිරීම සිදු කරන ලදී.

තෙල්දෙණිය මධ්‍යස්ථානය ආරම්භ කිරීමට අදාළ අවශ්‍ය කාර්යාල උපකරණ මිල දී ගැනීම සිදු කරන ලදී. ඊට අමතරව ප්‍රාදේශීය මධ්‍යස්ථාන වලට නව නාම පුවරු සවි කිරීම සිදු කරන ලදී.

අනු අංකය	මධ්‍යස්ථානය	විස්තරය	මුළු පිරිවැය
01	වරකපොල	නාම පුවරුව	17,900.00
02	යාපනය	ලී බඩු	48,082.50
03	කෑගල්ල	ගොඩනැගිලි	952,441.22
04	පුත්තලම	ලී බඩු	47,538.00
05	කෑගල්ල	පුටු	14,765.62
06	කෑගල්ල	නාම පුවරුව	7,700.00
07	ප්‍රධාන කාර්යාලය	ලී බඩු	21,577.50
08	මීගමුව	Partition	212,600.00
09	මන්නාරම	ලී බඩු	43,277.00
10	කිලිනොච්චි	ලී බඩු	34,200.00
11	ප්‍රධාන කාර්යාලය	කාර්යාල මේසය	32,000.00
12	මීගමුව	Elec installation adv	75,000.00
13	දෙහියාය	නාම පුවරුව	6,500.00
14	ප්‍රධාන කාර්යාලය	ජලාස්ටික් මේසය	4,500.00
15	අත්තනගල්ල	ලී බඩු	41,761.50
16	ප්‍රධාන කාර්යාලය	පුස්තකාල පොත්	6,460.00
17	මධ්‍යස්ථාන 4 ක	ඇඟිලි සලකුණු යන්ත්‍ර 4	228,705.80
18	ප්‍රධාන කාර්යාලය	මුද්‍රණ යන්ත්‍ර	26,800.00
19	බලන්ගොඩ	ටයිල් කිරීම	200,000.00
20	ප්‍රධාන කාර්යාලය	නීති පොත්	1,200.00
21	ප්‍රධාන කාර්යාලය	එස්.ටී.සී	193,100.00
22	තෙල්දෙණිය	ලී බඩු	242,609.00
23	නුගේගොඩ	කබඩ	192,000.00
24	නුගේගොඩ	බිත්ති කබඩ	288,000.00
25	මහියංගනය	කර්ටන්ස්	38,850.00
26	වැලිමඩ	ලී බඩු	34,537.50
27	ගල්ගමුව	නාම පුවරුව	26,300.00
28	නීති	නොකියා දුරකථන	14,780.00

2.1.1.2 ගොඩනැගිලි අළුත්වැඩියා කිරීම

ප්‍රාදේශීය මධ්‍යස්ථාන 84ක් පවතින අතර ඒවායින් ඇතැම් මධ්‍යස්ථාන පවත්වාගෙන සහ කාර්යාල නඩත්තු කිරීම සහ සුළු අළුත්වැඩියා කිරීම සිදු කිරීම ද 2021 වසර තුළ සිදු විය. අනුරාධපුර සහ කැබිනිගොල්ලෑව මධ්‍යස්ථාන ගොඩනැගිලි අළුත්වැඩියා කිරීමේ කටයුතු මේ සමඟ ආරම්භ කර ක්‍රියාත්මක කිරීම සිදු විය.

2.1.2 කාර්ය මණ්ඩල පුහුණු කිරීම.

ශ්‍රී ලංකා නීති ආධාර කොමිෂන් සභාවේ දැනට සේවයේ නියුතු කාර්ය මණ්ඩලයේ වෘත්තීය නිපුණත්වය අපේක්ෂාවෙන් දේශීය වශයෙන් නිලධාරීන් පුහුණු කිරීම සඳහා යොමු කර තිබේ.

විස්තරය	නිලධාරීන් ගණන
සහකාර/ නියෝජ්‍ය අධ්‍යක්ෂ	11
නීතිඥයින් පුහුණු කිරීම	114
එකතුව	125

2.1.3. නව බඳවා ගැනීම්.

ශ්‍රී ලංකා නීති ආධාර කොමිෂන් සභාවේ පවතින පුරප්පාඩු සම්පූර්ණ කිරීම සම්බන්ධයෙන් ක්‍රියාමාර්ග ගැනීම 2021 වර්ෂය තුළ සිදු විය. ඒ අනුව සහකාර/ නියෝජ්‍ය අධ්‍යක්ෂ (පරිපාලන) තනතුරේ පැවති පුරප්පාඩු සම්පූර්ණ කිරීම මාර්තු මස සිදු කරන ලදී.

නීති ආධාර සේවාවන් වඩාත් කාර්යක්ෂම ලෙස පවත්වාගෙන යාම සඳහා කලක සිට පැවති අවශ්‍යතාවන් සම්පූර්ණ කරමින් පළාත් සහකාර/ නියෝජ්‍ය අධ්‍යක්ෂවරුන් හය දෙනෙකු බස්නාහිර, සබරගමුව, මධ්‍යම, වයඹ, උතුරුමැද සහ උතුරු නැගෙනහිර පළාත් සඳහා පත් කරන ලදී. මීට සමභාවී කොළඹ ප්‍රධාන කාර්යාලය සඳහා ද සහකාර/ නියෝජ්‍ය අධ්‍යක්ෂ නීති තනතුර සඳහා නව පත් කිරීම් තුනක් සිදු කරන ලදී. ඒ අනුව මෙම පත් කිරීම් අභ්‍යන්තර පත් කිරීම ලෙස සිදු වීම ද විශේෂත්වයකි.

නීති නිලධාරී, කළමනාකරණ සහකාර සහ කාර්යාල කාර්යය සහායක තනතුරුවල පවතින පුරප්පාඩු සඳහා බඳවා ගැනීමට අවශ්‍ය ක්‍රියාමාර්ග ගනු ලැබුවත් පැවති කොවිඩ් 19 වසංගත තත්ත්වය සහ බඳවා ගැනීමේ සීමා කරමින් රජය විසින් පනවා ඇති සීමා හේතුවෙන් එම කටයුතු සිදු කළ නොහැකි විය.

පළාත් සහකාර/ නියෝජ්‍ය අධ්‍යක්ෂවරුන් බඳවා ගැනීමත් සමඟ කොළඹ ප්‍රධාන කාර්යාලය කේන්ද්‍රගතව පැවති බොහෝ කාර්යයන් එම පළාත් වෙත විමධ්‍යගත කිරීම ද මෙම වසර තුළ සිදු කරන ලදී.

මෙසේ සිදු කරන ලද ප්‍රතිව්‍යුහගත කරන වැඩසටහන් තවත් පියවරක් ඉදිරියට තබමින් ප්‍රධාන නීති, පරිපාලන සහ මූල්‍ය වශයෙන් වෙන වෙනම අංශ ක්‍රියාත්මක වීම ආරම්භ කර ඇත. මීට සමභාවී සිදු විය යුතු වෙනස්කම් සඳහා ඉදිරි පියවරද ගිනිමින් සිටිමු.

2.1 කළමනාකරණ කටයුතු

2.1.1 යටිතල පහසුකම්

2.1.1.1 කාර්යාල උපකරණ

ප්‍රාදේශීය මධ්‍යස්ථාන වල යටිතල පහසුකම් වර්ධනය කිරීමට කටයුතු කිරීමේ අභිප්‍රායෙන් නව කාර්යාල උපකරණ සපයා දීමට අවශ්‍ය කටයුතු සිදු කරනු ලැබ ඇත.

අනු අංකය	මධ්‍යස්ථානය	විස්තරය	දිනය	මුළු පිරිවැය	2021 වියදම
01	වරකාපොළ	නාම පුවරුව	13.01.2021	17,900	17,900
02	යාපනය	ලී බඩු	13.01.2021	48,082.50	48,082.50
03	තිස්සමහාරාමය	කබඩ්	21.01.2021	24,457.50	24,457.50
04	පුත්තලම	ලී බඩු	26.01.2021	47,538.00	47,538.00
05	කෑගල්ල	පුටු	27.01.2021	14,765.62	14,765.62
06	කෑගල්ල	නාම පුවරුව	26.01.2021	7,700.00	7,700.00
07	ප්‍රධාන කාර්යාලය	ලී බඩු	26.01.2021	21,577.50	21,577.50
08	මන්නාරම	ලී බඩු	12.02.2021	43,277.00	43,277.00
09	කිලිනොච්චිය	ලී බඩු	12.02.2021	34,200.00	34,200.00
10	ප්‍රධාන කාර්යාලය	කාර්යාල මෙසය	23.02.2021	34,200.00	34,200.00
11	මීගමුව	විද්‍යුත් පරිපථය සකස් කිරීම	24.02.2021	75,000.00	75,000.00
12	දෙණියාය	නාම පුවරුව	24.02.2021	6,500.00	6,500.00
13	ප්‍රධාන කාර්යාලය	ප්ලාස්ටික් මෙසය	25.03.2021	4,500.00	4,500.00
14	අත්තනගල්ල	ලී බඩු	05.05.2021	41,761.50	41,761.50
15	ප්‍රධාන කාර්යාලය	පුස්තකාල පොත්	01.04.2021	6,460.00	6,460.00
16	ප්‍රාදේශීය මධ්‍යස්ථාන	ඇභිලිසලකුණු යන්ත්‍ර 4	29.07.2021	228,705.80	228,705.80
17	ප්‍රධාන කාර්යාලය	ඡායා පිටපත් යන්ත්‍රය	09.08.2021	26,800.00	26,800.00

18	බලංගොඩ	ටයිල් ස්ඳහා	09.08.2021	200,000.00	200,000.00
19	ප්‍රධාන කාර්යාලය	නීති පොත්	12.08.2021	1,200.00	1,200.00
20	ප්‍රධාන කාර්යාලය	Protection Cover	06.10.2021	23,990.00	23,990.00
21	ප්‍රධාන කාර්යාලය	S T C	12.10.2021	193,100.00	193,100.00
22	තෙල්දෙණිය	ලී බඩු	19.11.2021	242,609.00	242,609.00
23	නුගේගොඩ	කබඩ්	24.12.2021	192,000.00	192,000.00
24	නුගේගොඩ	කබඩ්	31.12.2021	288,000.00	288,000.00
25	මහියංගනය	තිරරෙදි	31.12.2021	38,850.00	38,850.00
26	වැලිමඩ	ලී බඩු	31.12.2021	34,537.50	34,537.50
27	ගලිගමුව	නාම පුවරුව	31.12.2021	26,300.00	26,300.00
28	ප්‍රධාන කාර්යාලය	Nokia දුරකථනය	31.12.2021	14,780.00	14,780.00

2.1.1.2 ගොඩනැගිලි ප්‍රතිසංස්කරණය

2.1.1.2.1 ගොඩනැගිලි ප්‍රතිසංස්කරණ කටයුතු 2021

අනු අංකය	ව්‍යාපෘතිය	ආරම්භ කළ දිනය	මුළු පිරිවැය (රු)	වර්ෂයේ 2021 ප%නිපාදන	වර්ෂයේ 2021 වියදම
01	කෑගල්ල	21. 01 .2021	952,441.22		952,441.22
02	මීගමුව	03.02.2021	212,600.00	රුපියල් මිලියන 2	212,600.00
03	අනුරාධපුර	21. 01 .2021	2,464.029.71		2,464.029.71
04	කැකිරාව	31. 12 .2021	1,198.351.63		1,198.351.63
05	කලුතර	31. 12 .2021	351,346.96		351,346.96

2.2. මූල්‍ය කටයුතු

2.2.1. මූල්‍ය ප්‍රකාශනය - 2021

2.2.1 (A) 2021 දෙසැම්බර් 31 දිනට මූල්‍ය තත්ත්ව ප්‍රකාශනය

විස්තරය	සටහන්	2021.12.31 දිනට (රු)	2020.12.31 දිනට (රු)
වත්කම්			
ජංගම නොවන වත්කම්			
ස්ථාවර වත්කම්	2	53,962,959.38	59,651,888.56
ජංගම වත්කම්			1,263,900.00
කොටස්			
පෙරගෙවුම් සහ ණයගැතියෝ	9	6,645,357.93	2,259,726.28
ස්ථාවර තැන්පතු	10	7,080,452.23	6,430,077.50
බැංකු ශේෂය	10	1,882,325.78	6,655,262.74
මුළු වත්කම්		<u>69,571,095.32</u>	<u>76,260,855.08</u>
නියෝජනය කරන හිමිකම් සහ වගකීම්			
සමුච්චිත අරමුදල	3	(68,282,549.84)	(61,518,527.07)
විද්‍යුත් පියවීම		51,655,282.62	59,234,783.38
ආදායම් සංචිතය		5,086,415.52	
ජංගම නොවන වගකීම්	5	78,881,740.62	70,671,141.63
ජංගම වගකීම්			
උපචිත විද්‍යුත්	4	2,220,206.40	7,873,457.14
සමස්ථ කොටස් හා වගකීම්		<u>69,571,095.32</u>	<u>76,260,855.08</u>

2.2.2 ශ්‍රී ලංකා නීති ආධාර කොමිෂන් සභාව - නීති ආධාර අරමුදල

2.2.2 (A) 2021 දෙසැම්බර් 31 දිනෙන් අවසන් වර්ෂය සඳහා මුදල් ප්‍රවාහ ප්‍රකාශය

විස්තරය	2021 (රු)	2020 (රු)
වියදම මත ශුද්ධ ආදායම	(15,754,041.55)	(21,323,099.18)
ගැලපීම්	26,855.00	1,434,810.81
ක්ෂය වීම්	11,219,689.55	9,992,209.35
පාරිතෝෂික වෙන් කිරීම්	9,101,816.49	15,275,416.19
පොලී ආදායම්	(3,454,679.51)	(12,153,242.37)
මෙහෙයුම් කටයුතු වලින් මුදල් ප්‍රවාහය	<u>1,139,639.98</u>	<u>(6,773,905.20)</u>
කාරක ප්‍රාග්ධනයේ විචල්‍යය		
ජංගම වත්කම් මත වැඩිවීම හෝ අඩු වීම	(3,121,731.65)	(1,375,369.66)
උපචිත වියදම් වැඩි කිරීම	(5,653,249.81)	2,302,941.97
පාරිතෝෂික ගෙවීම්	(1,221,292.00)	(1,799,810.00)
මෙහෙයුම් කටයුතු වලින් ශුද්ධ මුදල් ප්‍රවාහය	<u>(9,996,273.46)</u>	<u>(872,237.69)</u>
ආයෝජන ක්‍රියාකාරකම් වලින් මුදල් ප්‍රවාහය		
ගෘහ භාණ්ඩ මිල දී ගැනීම්	(1,166,556.12)	(1,198,629.97)
කාර්යාල උපකරණ මිල දී ගැනීම්	(252,695.88)	(3,250,204.54)
පරිගණක මිල දී ගැනීම්	(234,680.00)	(3,299,111.82)
පොත් මිල දී ගැනීම්	(7,660.00)	(2,840.50)
ගොඩනැගිලි සඳහා වැඩිවීම්	(952,441.22)	(1,656,921.42)
ස්ථාවර තැන්පතු මාරු කිරීම	(500,000.00)	(500,000.00)
ආයෝජන ක්‍රියාකාරකම් වලින් ශුද්ධ මූල්‍ය ප්‍රවාහය	<u>(3,114,033.22)</u>	<u>(9,907,708.25)</u>
මූල්‍ය ක්‍රියාකාරකම් වලින් මුදල් ප්‍රවාහය		
ප්‍රාග්ධන දීමනා ලැබීම්	7,163,728.84	8,000,000.00
වර්ෂය තුළ වැඩි වීම් හෝ අඩු වීම් මුදල් සමානකම්	(4,806,937.86)	(9,553,851.14)
වර්ෂ ආරම්භයේ දී මුදල් හෝ මුදල් සමානකම්	6,689,243.86	16,243,095.00
වර්ෂය අවසානයේ දී මුදල් හෝ මුදල් සමානකම්	<u>1,882,306.00</u>	<u>6,689,243.86</u>

2.2.2 (B) 2021 දෙසැම්බර් 31 වන දිනට ස්කන්ධය වෙනස් වීමේ ප්‍රකාශය

විස්තරය	පොදු සංචිතය	ප්‍රාග්ධනය	සමුච්චිත ඉපැයීම්	එකතුව
මුදල් වර්ෂය සඳහා ලාභය / අලාභය			(61,518,527.00)	(61,518,527.00)
වර්ෂය තුළ ගැලපීම්			26,855.00	26,855.00
ප්‍රාග්ධන ප්‍රදාන		7,163,728.84		
ස්ථාවර වත්කම් මිලදී ගැනීම් අයකර ගැනීම්		(7,115,361.44)		
ප්‍රාග්ධන අරමුදලේ ඉතිරිය		48,367.40		48,367.40
ස්ථාවර වත්කම් මිලදී ගැනීම් වල සමුච්චිත ගැලපීම			8,913,061.60	8,913,062
මුදල් වර්ෂය සඳහා ලාභය / අලාභය				(15,754,041.55)
ලාභය / අලාභය ඉදිරියට ගෙන ගියා 31.12.2021				(68,284,284)

2.2.2 (C) 2020 දෙසැම්බර් 31 වන දිනට ස්කන්ධය වෙනස් වීමේ ප්‍රකාශය

විස්තරය	පොදු සංචිතය	ප්‍රාග්ධනය	සමුච්චිත ඉපැයීම්	එකතුව
මුදල් වර්ෂය සඳහා ලාභය / අලාභය	12,827,777.66	82,392,805.60		95,220,583
ආරම්භක ශේෂය			(84,592,889.70)	(84,592,890)
වර්ෂය තුළ ගැලපීම්				
ප්‍රාග්ධන ප්‍රදාන		8,000,000.00		8,000,000.00
ස්ථාවර වත්කම් මිලදී ගැනීම් අයකර ගැනීම්	(12,827,777.66)	(90,392,805.60)		(103,220,583)
ප්‍රාග්ධන අරමුදලේ ඉතිරිය	-	-	(2,830,521.21)	(2,830,521)
ස්ථාවර වත්කම් මිලදී ගැනීම් වල සමුච්චිත ගැලපීම			47,227,983.15	47,227,983
මුදල් වර්ෂය සඳහා ලාභය / අලාභය				(21,323,099)
ලාභය / අලාභය ඉදිරියට ගෙන ගියා 31.12.2021				(61,518,527)

2.2.2 (D) 2021 දෙසැම්බර් 31 දිනෙන් අවසන් වර්ෂය සඳහා සමස්ථ

ආදායම් ප්‍රකාශනය

විස්තරය	සටහන්	2021.12.31 දිනට (රු)	2020.12.31 දිනට (රු)
රජයේ අත් මුදල් ලැබීම්. නඩු ලියාපදිංචි කිරීම් යනාදිය	6	253,006,942.99	250,314,686.26
පරිපාලන වියදම්	7	268,730,784.54	271,608,285.44
ක්‍රියාකාරකම් අතිරික්තය හෝ (ඌණතාවය)		(15,723,842)	(21,293,599)
මූල්‍ය වියදම්	8	30,200.00	29,500.00
වර්ෂය සඳහා ශුද්ධ අතිරික්තය හෝ ඌණතාවය		<u>(15,754,042)</u>	<u>(21,323,099)</u>

2.2.2 (E) 2021 දෙසැම්බර් 31 දිනෙන් අවසන් වර්ෂයේ මූල්‍ය ප්‍රකාශනයේ

සටහන්

විස්තරය	2021 (රු)	2020 (රු)
2. ස්ථාවර වත්කම්		
පිරිවැය		
ශේෂය ඉ.ගෙ.ඒම	126,990,187.23	111,453,479
වර්ෂය තුළ එකතු කිරීම්	7,430,760.37	15,536,708.25
වර්ෂය තුළ බැහැර කිරීම්	9,650,083.00	0
අවසාන ශේෂය	<u>124,770,864.60</u>	<u>126,990,187.23</u>
ක්ෂය කිරීම් සඳහා ප්‍රතිපාදන		
ශේෂය ඉ.ගෙ.ඒම	67,338,298.67	57,693,345.85
වර්ෂය සඳහා ක්ෂය කිරීම්	13,119,689.55	10,044,755.14
වර්ෂය තුළ බැහැර කිරීම්	9,650,083.00	399,802.32
අවසාන ශේෂය	<u>70,807,905.22</u>	<u>67,338,298.67</u>
ස්ථාවර වත්කම් අවසාන ශේෂය	124,770,864.60	126,990,187.23
සමුච්චිත ක්ෂය කිරීම්	70,807,905.22	67,338,298.67
ශුද්ධ වත්කම් වටිනාකම්	<u>53,962,959.38</u>	<u>59,651,888.56</u>

3. සමුච්චිත අරමුදල		
ශේෂය ඉ.ගෙ.ඒම		
ස්කන්ධය සහ ප්‍රාග්ධනය	(61,518,527.07)	
පූර්ව අවුරුදු ගැලපීම්	8,941,651.38	103,220,583.26
ආදායම් රඳවා තබා ගැනීම්		(103,220,583.26)
වර්ෂය තුළ ප්‍රාග්ධන අරමුදල් ලැබීම්	(52,576,875.69)	
වර්ෂය තුළ අතිරික්තය හෝ උණකාවය	48,367.40	(40,195,427.43)
	(15,754,041.55)	(21,323,099.18)
	<u>(68,282,549.84)</u>	<u>(61,518,527.07)</u>

2.2.2 (F) 2021 දෙසැම්බර් 31 වන දිනෙන් අවසන් වර්ෂයේ මූල්‍ය ප්‍රකාශය සඳහා සටහන්

විස්තරය	2021 (රු)	2020 (රු)
4. උපචිත වියදම්		
ගෙවිය යුතු වැටුප්	(0.93)	(0.80)
ගෙවිය යුතු අර්ථ සාධක අරමුදල්	38,682.59	3,012,482.20
ගෙවිය යුතු සේවක භාරකාර අරමුදල්	5,748.11	10,962.47
ගෙවිය යුතු විගණන ගාස්තු	313,000.00	500,000.00
ගෙවිය යුතු වෙනත් හෝ විවිධ වියදම්	825,927.42	2,071,338.44
තාවකාලික වැටුප්		1,014,309.59
වැඩසටහන් සම්බන්ධව ගෙවිය යුතු මුදල්		21,265.71
වාර්ෂික වාර්තා මුද්‍රණය		197,560
ගෙවිය යුතු ජීවන වියදම් ගෙවීම්	1,014,309.59	-
ගෙවිය යුතු ගරු දීමනා	(3,375.00)	
ගෙවිය යුතු රක්ෂණ හිමිකම්	22,704.24	1,019,950.00
කාර්යය මණ්ඩලය සඳහා ගෙවිය යුතු මුදල	3,210.38	22,379.24
		3,210.29
	<u>2,220,206.40</u>	<u>7,873,457.14</u>

5. පාරිතෝශික	(61,518,527.07)	103,220,583.26
ශේෂය ඉ.ගෙ.ඒම	2021	2020
වර්ෂය තුළ ප්‍රතිපාදන	70,671,141.63	57,195,535.44
වර්ෂය තුළ පාරිතෝශික ගෙවීම්	9,101,816.49	15,275,416.19
	891,217,.50)	1,799,810.00
	<u>(78,881,740.62)</u>	<u>(70,671,141.63)</u>

2.2.2 (G) 2021 දෙසැම්බර් 31 වන දිනෙන් අවසන් වර්ෂයේ මූල්‍ය ප්‍රකාශය සඳහා සටහන්

විස්තරය	2021 (රු)	2020 (රු)
9. පෙරගෙවුම් සහ ණයගැතියෝ	10.83	
ගොඩනැගිලි ප්‍රතිසංස්කරණය සඳහා	8.95	10.89
අත්තිකාරම්	5,080,011.40	578,683.10
සුළු මුදල්	30,029.33	12,128.50
තැන්පතු	287,000.00	285,500.00
ණයගැතියෝ (ගංවතුර සඳහා)	-	-
ණයගැතියන්ගේ ගෙවීම්	1,139,725.37	1,379,770.01
රක්ෂණ ගෙවීම්	-	3,633.49
ගබඩා කාමර කුලිය ගෙවීම්	-	0.29
වැඩසටහන් ශේෂය පෙරගෙවීම්	108,572.05	400
	<u>6,645,357.93</u>	<u>2,259,726.28</u>

	2021 (රු)	2020 (රු)
10. මුදල් සහ මුදල් සමානතාවය		
මුදල් ශේෂය	1,882,325.78	6,655,262.74
	7,080,452.23	6,430,077.50
ස්ථාවර තැන්පතු	<u>8,962,778.01</u>	<u>13,085,340.24</u>

2.2.2 (H) වර්ෂ 2016 සිට 2021 දක්වා නීති ආධාර අරමුදල සඳහා ලැබීම්

(පුනරාවර්තන)

විස්තරය	2016 (රු)	2017 (රු)	2018 (රු)	2019 (රු)	2020 (රු)	2021 (රු)
පුනරාවර්තන අරමුදල	191,000,000	193,925,423	198,975,000	220,000,000	225,400,000	249,000,000
වෙනත් ප්‍රධාන	7,101,000	321,718	2,903,214	2,409,400	12,239,179.7	
ලියාපදිංචි ගාස්තු	444,200	549,200	510,600	596,400	468,000.00	359,750.00
ආධුනික නීතිඥ පාඨමාලා ගාස්තු	974,000	1,163,000	878,000	798,000	100,000.00	
ජනාධිපති අරමුදල	-	-	-	140,500	-	
පරිපූරක නීති අධ්‍යයන පාඨමාලා ගාස්තු	270,500	-	-	-	-	
පොලී ආදායම්	185,149	316,396	405,188	750,263	816,762.91	68,273.09
විවිධ ආදායම්	-	-	-	-	37,393.10	3,491,346.90
පොත් විකිණීම්	24,930	105,410	4,270	200	400.00	100.00
පුස්තකාල ආදායම්	175,803	274,172	298,655	304,033	164,139.00	87,473.00
එකතුව	200,175,582	196,655,319	205,195,697	226,198,895	250,314,686	253,006,943

2.2.2 (I) වියදම් ප්‍රකාශය - 2016 වර්ෂයේ සිට 2021 වර්ෂය දක්වා

විස්තරය	2016 (රු)	2017 (රු)	2018 (රු)	2019 (රු)	2020 (රු)	2021 (රු)
වැටුප්	149,738,011	172,802,472	168,489,215	200,700,727	214,670,169	235,052,875
නීතිඥ මණ්ඩල ගෙවීම්	5,846,335	7,106,874	8,359,574	6,661,616	3,704,941	2,856,775
කාර්යාලීය වියදම්						
දුරකථන	3,609,480	4,266,397	4,117,343	3,975,290	3,280,405	3,477,368
විදුලි සහ ජලය	1,311,921	1,278,647	1,470,149	1,528,048	1,086,187	1,092,823
ලිපිද්‍රව්‍ය සහ මුද්‍රණය	1,825,020	1,769,178	1,567,468	1,676,938	1,644,956	1,842,822
තැපැල් ගාස්තු	733,509	769,296	734,728	903,914	805,352	928,582
නඩත්තු සහ අළුත්වැඩියා	11,958,396	5,109,879	2,686,825	3,049,897	2,597,284	2,861,521
කුලී	1,254,000	1,034,000	1,820,917	1,898,875	1,414,500	1,394,875-
බලා සහ ප්‍රවාහන වියදම්	632,955	631,544	679,018	685,793	359,552	320,342
විදේශ ගමන් වියදම්	-	-	-	-	-	-
වැඩසටහන් වියදම්	16,131,178	9,756,142	6,284,911	8,267,711	471,339	163,214
වාහන සඳහා ඉන්ධන	147,434	197,215	278,001	369,517	197,478	
වාහන රක්ෂණය සහ අලුත්වැඩියා	1,271,607	1,380,686	1,335,222	928,069	380,640	488,965
සේවක මණ්ඩල වෛද්‍ය රක්ෂණය	1,008,500	1,008,500	-	1,266,811	1,169,989	1,466,321
නීතිඥ ගාස්තු	216,100	89,727	474,859	69,108	61,491	23,820
ප්‍රවාරණ වියදම්	-	34,500	117,645	95,979	129,411	351,189
සේවක සුභසාධන	204,890	274,287	216,412	201,572	336,526	
සේවක මණ්ඩල පුහුණු වියදම්	279,444	168,119	93,267	69,000	54,000	242,357
වෘත්තීය ගාස්තු	-	24,663	-	-	-	-
වරිපනම් ගිණුම	15,501	9,538	59,665	40,100	9,538	-
පරිවර්තන ගාස්තු ගිණුම	8,850	15,050	31,550	7,375	67,980	9,639
රැස්වීම් වියදම්	15,170	186,747	-	16,150	12,250	
පුස්තකාල වියදම්	38,554	58,880	79,679	186,562	-	
විවිධ වියදම්	489,794	718,357	2,283,232	2,966,203	2,256,015	33,344
සනීපාරක්ෂක වියදම්	-	24,663	-	-	-	-
මධ්‍යස්ථාන නිරීක්ෂණ සහ විවිධ වියදම්	143,244	200,468	-	47,516	12,495	2,398,897
විවෘත කිරීම	350,000	-	-	-	-	30,200
වාර්ෂික වාර්තා වියදම්	52,500	55,570	73,411	50,761	29,500	
බැංකු ගාස්තු						
ප්‍රතිපාදන						
පාරිභෝගික ක්ෂය කිරීම්	4,670,851	3,952,310	9,929,381	14,589,142	15,275,416	9,101,816
විගණන ගාස්තු	7,389,590	7,092,145	6,615,843	10,496,940	9,992,209	11,219,690
	100,000	125,000	200,000	500,000	500,000	500,000

එකතුව	209,442,833	220,193,634	219,034,366	261,617,435	271,608,285	268,730,785
-------	-------------	-------------	-------------	-------------	-------------	-------------

2.2.3 2016 සිට 2021 වර්ෂය දක්වා නීති ආධාර අරමුදල සඳහා පුනරාවර්තන ලැබීම් හා වියදම්

විස්තරය	2016 (රු)	2017 (රු)	2018 (රු)	2019 (රු)	2020 (රු)	2021 (රු)
ලැබීම්	200,175,582	196,655,319	204,472,427	220,000,000	225,400,000	249,000.000
වියදම්	209,442,833	220,193,634	219,034,366	261,617,435	271,637,785	248,409.279

2.2.4 2016 සිට 2021 වර්ෂය දක්වා ප්‍රාග්ධන අරමුදල

විස්තරය	2016 (රු)	2017 (රු)	2018 (රු)	2019 (රු)	2020 (රු)	2021 (රු)
ප්‍රාග්ධන ලැබීම්	25,000,000	11,500,000	18,092,806	13,000,000	8,000,000	7,163,728
ප්‍රාග්ධන වියදම්	20,800,000	11,800,000	15,079,607	10,566,858	8,800,000	7,115.361

Ran Senarath
 ජනාධිපති නිවේදන දෙපාර්තමේන්තුව
 සභාපති
 නීති ආධාර කොමිෂන් සභාව
 අංක: 129, මහනුවර පාර, කොළඹ 12.

විගණන වාර්තාව



ජාතික විගණන කාර්යාලය

தேசிய கணக்காய்வு அலுவலகம்

NATIONAL AUDIT OFFICE



මගේ අංකය
எனது இல. }
My No. }

JLO/B/LAC/FA/2021/37/F

ඔබේ අංකය
உமது இல. }
Your No. }

දිනය
திகதி }
Date }

2022 මැයි 27 දින

සභාපති
ශ්‍රී ලංකා නීති ආධාර කොමිෂන් සභාව

ශ්‍රී ලංකා නීති ආධාර කොමිෂන් සභාවේ 2021 දෙසැම්බර් 31 දිනෙන් අවසන් වර්ෂය සඳහා වූ මූල්‍ය ප්‍රකාශන සහ වෙනත් තොරතුරු හා නියාමන අවශ්‍යතා පිළිබඳව 2018 අංක 19 දරන ජාතික විගණන පනතේ 12 වන වගන්තිය ප්‍රකාරව විගණකාධිපති වාර්තාව

යටේ සඳහන් වාර්තාව මේ සමඟ එවා ඇත.


ඩබ්ලිව්.පී.සී වික්‍රමරත්න

විගණකාධිපති

- පිටපත්: 1. ලේකම් :- මුදල්, ආර්ථික ස්ථායීකරණ සහ ජාතික ප්‍රතිපත්ති අමාත්‍යාංශය
2. ලේකම් :- අධිකරණ බන්ධනාගාර කටයුතු හා ආණ්ඩුක්‍රම ව්‍යවස්ථා ප්‍රතිසංස්කරණ අමාත්‍යාංශය



ජාතික විගණන කාර්යාලය

தேசிய கணக்காய்வு அலுவலகம்

NATIONAL AUDIT OFFICE



මගේ අංකය
எனது இல. }
My No. }

JLO/B/LAC/FA/2021/37/Four No. }

මගේ අංකය
எனது இல. }

දිනය
திகதி }
Date }

2022 මැයි 24 දින

සභාපති

ශ්‍රී ලංකා නීති ආධාර කොමිෂන් සභාව

ශ්‍රී ලංකා නීති ආධාර කොමිෂන් සභාවේ 2021 දෙසැම්බර් 31 දිනෙන් අවසන් වර්ෂය සඳහා වූ මූල්‍ය ප්‍රකාශන සහ වෙනත් තොරතුරු හා නියාමන අවශ්‍යතා පිළිබඳව 2018 අංක 19 දරන ජාතික විගණන පනතේ 12 වන වගන්තිය ප්‍රකාරව විගණකාධිපති වාර්තාව

1. මූල්‍ය ප්‍රකාශන

1.1 තත්ත්ව විගණනය කළ මතය

ශ්‍රී ලංකා නීති ආධාර කොමිෂන් සභාවේ 2021 දෙසැම්බර් 31 දිනට මූල්‍ය තත්ත්ව ප්‍රකාශනය සහ එදිනෙන් අවසන් වර්ෂය සඳහා වූ විස්තීර්ණ ආදායම් ප්‍රකාශනය, හිමිකම් වෙනස්වීමේ ප්‍රකාශනය සහ එදිනෙන් අවසන් වර්ෂය සඳහා මුදල් ප්‍රවාහ ප්‍රකාශනය සහ මූල්‍ය ප්‍රකාශන වලට අදාළ සටහන්, සාරාංශගත වැදගත් ගිණුම්කරණ ප්‍රතිපත්තිවලින් සමන්විත 2021 දෙසැම්බර් 31 දිනෙන් අවසන් වර්ෂය සඳහා වූ මූල්‍ය ප්‍රකාශන ශ්‍රී ලංකා ප්‍රජාතාන්ත්‍රික සමාජවාදී ජනරජයේ ආණ්ඩුක්‍රම ව්‍යවස්ථාවේ 154(1) ව්‍යවස්ථාව සමඟ සංයෝජිතව කියවිය යුතු 2018 අංක 19 දරන ජාතික විගණන පනතේ සහ 1971 අංක 38 දරන මුදල් පනතේ විධිවිධාන ප්‍රකාර මාගේ විධානය යටතේ විගණනය කරන ලදී. ආණ්ඩුක්‍රම ව්‍යවස්ථාවේ 154 (6) ව්‍යවස්ථාව ප්‍රකාරව මාගේ වාර්තාව යථා කාලයේදී පාර්ලිමේන්තුවේ සභාගත කරනු ලැබේ.

මාගේ වාර්තාවේ තත්ත්ව විගණනය කළ මතය සඳහා පදනම කොටසේ විස්තර කර ඇති කරුණුවලින් වන බලපෑම හැර, කොමිෂන් සභාවේ මූල්‍ය ප්‍රකාශන තුළින් 2021 දෙසැම්බර් 31 දිනට මූල්‍ය තත්ත්වය සහ එදිනෙන් අවසන් වර්ෂය සඳහා එහි මූල්‍ය ක්‍රියාකාරිත්වය හා මුදල් ප්‍රවාහ ශ්‍රී ලංකා රාජ්‍ය අංශයේ ගිණුම්කරණ ප්‍රමිතීන්ට අනුකූලව සත්‍ය හා සාධාරණ තත්ත්වයක් පිළිබිඹු කරන බව මා දරන්නා වූ මතය වේ.

1.2 තත්වගණනය කළ මතය සඳහා පදනම

- (අ) ශ්‍රී ලංකා රාජ්‍ය අංශ ගිණුම්කරණ ප්‍රමිත අංක 07 හි 65 ඡේදය ප්‍රකාරව ජංගම නොවන වත්කම්වල ඵලදායී ජීවිත කාලය වාර්ෂිකව සමාලෝචනය නොකිරීම හේතුවෙන් 2020 දෙසැම්බර් 31 දිනට සම්පූර්ණයෙන් ක්ෂය කර තිබුණු නමුත් දැනටමත් භාවිතා කරනු ලබන පිරිවැය රු.5,900,625 ක් වූ වාහන 02 ක් හා කාර්යාල උපකරණ හා ගෘහ භාණ්ඩ වල ඵලදායී ජීවිත කාලය පිළිබඳ වූ ඇස්තමේන්තුව ශ්‍රී ලංකා රාජ්‍ය අංශ ගිණුම්කරණ ප්‍රමිත 03 ප්‍රකාරව නැවත ප්‍රතිශෝධනය කර මූල්‍ය ප්‍රකාශනවල ගැලපීමට කටයුතු කර නොතිබුණි.
- (ආ) වාහන 04 ක් ප්‍රත්‍යාගණනය කිරීමෙන් ඇති වී තිබූ ප්‍රත්‍යාගණන ලාභය රු.1,900,000 ක් ප්‍රත්‍යාගණන සංචිත ගිණුමට බැර කරනු වෙනුවට වර්ෂයේ ක්ෂය වියදමෙන් අඩුකර දක්වා තිබීම නිසා වර්ෂයේ ලාභය එම වටිනාකමින් වැඩියෙන් ද ප්‍රත්‍යාගණන සංචිතය එම ප්‍රමාණයෙන් අඩුවෙන් ද මූල්‍ය ප්‍රකාශනවල දැක්වුණි.
- (ඇ) සම්පූර්ණයෙන් ක්ෂය වී අවසන්ව තිබූ මෝටර් බයිසිකල් 02 ක ප්‍රත්‍යාගණන වටිනාකම රු.500,000 ක් අදාල වත්කම් ගිණුමට හරකර ප්‍රත්‍යාගණන සංචිත ගිණුමට බැර කළ යුතු වුවත්, ක්ෂය ගිණුමට හර කර, ක්ෂය වෙන් කිරීම ගිණුමට බැර කර තිබීම නිසා සමාලෝචිත වර්ෂයේ ලාභය සහ වත්කම් වල ශුද්ධ අගය එම වටිනාකමින් අඩුවෙන් දක්වා තිබුණි.
- (ඈ) වාහන 03ක පිරිවැය හා ප්‍රත්‍යාගණන අගය යන දෙකම වාහන වල පිරිවැය ලෙස සැලකීම හේතුවෙන් ස්ථාවර වත්කම් ශේෂය රු.5,700,000 කින් වැඩියෙන් දක්වා තිබුණි.

ශ්‍රී ලංකා විගණන ප්‍රමිතිවලට (ශ්‍රී.ලං.වි.ප්‍ර) අනුකූලව මා විගණනය සිදු කරන ලදී. මෙම විගණන ප්‍රමිති යටතේ වූ මාගේ වගකීම, මෙම වාර්තාවේ මූල්‍ය ප්‍රකාශන විගණනය සම්බන්ධයෙන් විගණකගේ වගකීම යන කොටසේ තවදුරටත් විස්තර කර ඇත. මාගේ තත්වගණනය කළ මතය සඳහා පදනමක් සැපයීම උදෙසා මා විසින් ලබාගෙන ඇති විගණන සාක්ෂි ප්‍රමාණවත් සහ උචිත බව මාගේ විශ්වාසයයි.

1.3 කොමිෂන් සභාවේ 2021 වාර්ෂික වාර්තාවේ ඇතුළත් අනෙකුත් තොරතුරු

මෙම විගණන වාර්තාවේ දිනට පෙර මා ලබාගත් කොමිෂන් සභාවේ 2021 වාර්ෂික වාර්තාවේ ඇතුළත් කර ඇති නමුත් මූල්‍ය ප්‍රකාශන සහ ඒ පිළිබඳව වූමගේ විගණන වාර්තාවේ ඇතුළත් නොවන තොරතුරු, අනෙකුත් තොරතුරු යන්නෙන් අදහස් වේ. මෙම අනෙකුත් තොරතුරු සඳහා කළමනාකරණය වගකිව යුතුය.



මූල්‍ය ප්‍රකාශන සම්බන්ධයෙන් වූ මගේ මතයෙන් අනෙකුත් තොරතුරු ආවරණය නොකරන අතර මම ඒ පිළිබඳ කිසිදු ආකාරයක සහතික වීමක් හෝ මතයක් ප්‍රකාශ නොකරමි.

මූල්‍ය ප්‍රකාශන පිළිබඳ මගේ විගණනයට අදාළව, මගේ වගකීම වන්නේ ඉහත හඳුනාගත් අනෙකුත් තොරතුරු කියවීම සහ එසේ කිරීමේදී අනෙකුත් තොරතුරු මූල්‍ය ප්‍රකාශන සමඟ හෝ විගණනයේදී හෝ වෙනත් ආකාරයකින් ලබාගත් මගේ දැනුම අනුව ප්‍රමාණාත්මක වශයෙන් නොගැලපෙනවාද යන්න සලකා බැලීමයි.

මෙම විගණක වාර්තාවේ දිනට පෙර මා ලබාගත් අනෙකුත් තොරතුරු මත හා මා විසින් කරන ලද කාර්යයන් මත පදනම්ව, මෙම අනෙකුත් තොරතුරු ප්‍රමාණාත්මක වශයෙන් වැරදි ලෙස දක්වා ඇති බව මම නිගමනය කරන්නේ නම්, එම කරුණ මා විසින් වාර්තා කිරීමට අවශ්‍ය වේ. මේ සම්බන්ධයෙන් මට වාර්තා කිරීමට කිසිවක් නැත.

1.4 මූල්‍ය ප්‍රකාශන පිළිබඳ කළමනාකරණයේ සහ පාලනය කරන පාර්ශවයන්ගේ වගකීම

මෙම මූල්‍ය ප්‍රකාශන ශ්‍රී ලංකා රාජ්‍ය අංශයේ ගිණුම්කරණ ප්‍රමිතීන්ට අනුකූලව පිළියෙල කිරීම හා සාධාරණ ලෙස ඉදිරිපත් කිරීම සහ වංචා හෝ වැරදි හේතුවෙන් ඇතිවිය හැකි ප්‍රමාණාත්මක සාවද්‍ය ප්‍රකාශයන්ගෙන් තොරව මූල්‍ය ප්‍රකාශන පිළියෙල කිරීමට හැකිවනු පිණිස අවශ්‍ය වන අභ්‍යන්තර පාලනයන් තීරණය කිරීම කළමනාකරණයේ වගකීම වේ.

මූල්‍ය ප්‍රකාශන පිළියෙල කිරීමේදී, කොමිෂන් සභාව අඛණ්ඩව පවත්වාගෙන යාමේ හැකියාව තීරණය කිරීම කළමනාකරණයේ වගකීමක් වන අතර, කළමනාකාරිත්වය කොමිෂන් සභාව ආවර කිරීමට අදහස් කරන්නේ නම් හෝ වෙනත් විකල්පයක් නොමැති විටදී මෙහෙයුම් නැවැත්වීමට කටයුතු කරන්නේ නම් හැර අඛණ්ඩ පැවැත්මේ පදනම මත ගිණුම් තැබීම හා සභාවේ අඛණ්ඩ පැවැත්මට අදාළ කරුණු අනාවරණය කිරීමද කළමනාකරණයේ වගකීමකි.

කොමිෂන් සභාවේ මූල්‍ය වාර්තාකරණ ක්‍රියාවලිය සම්බන්ධව පරීක්ෂා කිරීමේ වගකීම, පාලනය කරන පාර්ශවයන් විසින් දරනු ලබයි.

2018 අංක 19 දරන ජාතික විගණන පනතේ 16 (1) උප වගන්තිය ප්‍රකාරව, කොමිෂන් සභාවේ වාර්ෂික සහ කාලීන මූල්‍ය ප්‍රකාශන පිළියෙල කිරීමට හැකිවන පරිදි ස්වකීය ආදායම්, වියදම්, වත්කම් හා බැරකම් පිළිබඳ නිසි පරිදි පොත්පත් හා වාර්තා පවත්වාගෙන යා යුතුය.

1.5 මූල්‍යප්‍රකාශනවිගණනයසම්බන්ධයෙන් විගණකගේ වගකීම

සමස්තයක් ලෙස මූල්‍ය ප්‍රකාශන, වංචා සහ වැරදි නිසා ඇතිවන ප්‍රමාණාත්මක සාවද්‍ය ප්‍රකාශනයන්ගෙන් තොර බවට සාධාරණ තහවුරුවක් ලබාදීම සහ මාගේ මතය ඇතුළත් විගණන වාර්තාව නිකුත් කිරීම මාගේ අරමුණ වේ. සාධාරණ සහතිකවීම උසස් මට්ටමේ සහතිකවීමක් වන නමුත්, ශ්‍රී ලංකා විගණන ප්‍රමිති ප්‍රකාරව විගණනය සිදු කිරීමේදී එය සෑමවිටම ප්‍රමාණාත්මක සාවද්‍ය ප්‍රකාශනයන් අනාවරණය කරගන්නා බවට වන තහවුරු කිරීමක් නොවනු ඇත. වංචා සහ වැරදි තනි හෝ සාමූහික ලෙස බලපෑම නිසා ප්‍රමාණාත්මක සාවද්‍ය ප්‍රකාශනයන් ඇතිවිය හැකි අතර, එහි ප්‍රමාණාත්මක භාවය මෙම මූල්‍ය ප්‍රකාශන පදනම් කරගනිමින් පරිශීලකයන් විසින් ගනු ලබන ආර්ථික තීරණ කෙරෙහි වන බලපෑම මත රඳා පවතී.

ශ්‍රී ලංකා විගණන ප්‍රමිති ප්‍රකාරව විගණනයේ කොටසක් ලෙස මා විසින් විගණනයේදී වෘත්තීය විනිශ්චය සහ වෘත්තීය සැකමුසුබවින් යුතුව ක්‍රියාකරන ලදී. මා විසින් තවදුරටත්,

- ප්‍රකාශ කරන ලද විගණන මතයට පදනමක් සපයා ගැනීමේදී වංචා හෝ වැරදි හේතුවෙන් මූල්‍ය ප්‍රකාශනවල ඇති විය හැකි ප්‍රමාණාත්මක සාවද්‍ය ප්‍රකාශනයන් ඇති වීමේ අවදානම් හඳුනා ගැනීම හා තක්සේරු කිරීම සඳහා අවස්ථාවෝචිතව උචිත විගණන පරිපාටි සැලසුම් කර ක්‍රියාත්මක කරන ලදී. වරදවා දැක්වීම හේතුවෙන් සිදු වන ප්‍රමාණාත්මක සාවද්‍ය ප්‍රකාශනයන්ගෙන් සිදු වන බලපෑමට වඩා වංචාවකින් සිදු වන්නා වූ බලපෑම ප්‍රබල වන්නේ ඒවා දුස්සන්ධනයෙන්, ව්‍යාජ ලේඛන සැකසීමෙන්, වේතනාන්විත මහභූරීමෙන්, වරදවා දැක්වීමෙන් හෝ අභ්‍යන්තර පාලනයන් මහභූරීමෙන් වැනි හේතු නිසා වන බැවිනි.
- අභ්‍යන්තර පාලනයේ සඵලදායීත්වය පිළිබඳව මතයක් ප්‍රකාශ කිරීමේ අදහසින් නොවුවද, අවස්ථාවෝචිතව උචිත විගණන පරිපාටි සැලසුම් කිරීම පිණිස අභ්‍යන්තර පාලනය පිළිබඳව අවබෝධයක් ලබා ගන්නා ලදී.
- භාවිතා කරන ලද ගිණුම්කරණ ප්‍රතිපත්තිවල උචිතභාවය, ගිණුම්කරණ ඇස්තමේන්තුවල සාධාරණත්වය සහ කළමනාකරණය විසින් කරන ලද සම්බන්ධිත හෙළිදරව් කිරීම් අගයන ලදී.
- සිද්ධීන් හෝ තත්ත්වයන් හේතුවෙන් කොමිෂන් සභාවේ අඛණ්ඩ පැවැත්ම පිළිබඳ ප්‍රමාණාත්මක අවිනිශ්චිතතාවයක් තිබේද යන්න සම්බන්ධයෙන් ලබාගත් විගණන සාක්ෂි මත පදනම්ව ගිණුම්කරණය සඳහා ආයතනයේ අඛණ්ඩ පැවැත්ම පිළිබඳ පදනම යොදා ගැනීමේ අදාලත්වය තීරණය කරන ලදී. ප්‍රමාණවත් අවිනිශ්චිතතාවයක් ඇති බවට මා නිගමනය කරන්නේ නම් මූල්‍ය



ප්‍රකාශනවල ඒ සම්බන්ධයෙන් වූ හෙළිදරව්කිරීම් වලට මාගේ විගණන වාර්තාවේ අවධානය යොමු කළ යුතු අතර, එම හෙළිදරව්කිරීම් ප්‍රමාණවත් නොවන්නේ නම් මාගේ මතය විකරණය කළ යුතුය. කෙසේ වුවද, අනාගත සිද්ධීන් හෝ තත්ත්වයන් මත අඛණ්ඩ පැවැත්ම අවසන් වීමට හැකිය.

- මූල්‍ය ප්‍රකාශනවල ව්‍යුහය හා අන්තර්ගතය සඳහා පාදක වූ ගනුදෙනු හා සිද්ධීන් උචිත හා සාධාරණව ඇතුළත් වී ඇති බව සහ හෙළිදරව් කිරීම් ඇතුළත් මූල්‍ය ප්‍රකාශනවල සමස්ථ ඉදිරිපත් කිරීම අගයන ලදී.

මාගේ විගණනය තුළදී හඳුනාගත් වැදගත් විගණන සොයාගැනීම්, ප්‍රධාන අභ්‍යන්තර පාලන දුර්වලතා හා අනෙකුත් කරුණු පිළිබඳව පාලනය කරනු ලබන පාර්ශවයන් දැනුවත් කරමි.

2. වෙනත් තෛතික හා නියාමන අවශ්‍යතා පිළිබඳ වාර්තාව

2.1 2018 අංක 19 දරන ජාතික විගණන පනතේ පහත සඳහන් අවශ්‍යතාවයන් සම්බන්ධයෙන් විශේෂ ප්‍රතිපාදන ඇතුළත් වේ.

2.1.1 2018 අංක 19 දරන ජාතික විගණන පනතේ 12 (අ) වගන්තියේ සඳහන් අවශ්‍යතාවන් අනුව, විගණනය සඳහා අවශ්‍ය සියලු තොරතුරු සහ පැහැදිලි කිරීම් මා විසින් ලබාගන්නා ලද අතර, මාගේ පරීක්ෂණයෙන් පෙනී යන ආකාරයට නිසි මූල්‍ය වාර්තා කොමිෂන් සභාව පවත්වාගෙන ගොස් තිබුණි.

2.1.2 2018 අංක 19 දරන ජාතික විගණන පනතේ 6 (1) (ඇ) (iii) වගන්තියේ සඳහන් අවශ්‍යතාවය අනුව කොමිෂන් සභාවේ මූල්‍ය ප්‍රකාශන ඉකුත් වර්ෂය සමඟ අනුරූප විය.

2.1.3 2018 අංක 19 දරන ජාතික විගණන පනතේ 6 (i) (ඇ) (iv) වගන්තියේ සඳහන් අවශ්‍යතාවය අනුව ඉකුත් වර්ෂයේදී මා විසින් සිදුකරන ලද නිර්දේශයන් ඉදිරිපත් කරන ලද මූල්‍ය ප්‍රකාශනවල ඇතුළත්ව ඇත.

2.2 අනුගමනය කරන ලද ක්‍රියාමාර්ග සහ ලබා ගන්නා ලද සාක්ෂි මත හා ප්‍රමාණාත්මක කරුණුවලට සීමා කිරීම තුල, පහත සඳහන් ප්‍රකාශ කිරීමට තරම් කිසිවක් මාගේ අවධානයට ලක් නොවීය.

2.2.1 2018 අංක 19 දරන ජාතික විගණන පනතේ 12 (ඇ) වගන්තියේ සඳහන් අවශ්‍යතාවය අනුව කොමිෂන් සභාවේ පාලක මණ්ඩලයේ යම් සාමාජිකයෙකුට සභාව සම්බන්ධව යම් ගිවිසුමක් සම්බන්ධයෙන් සෘජුව හෝ අන්‍යාකාරයකින් සාමාන්‍ය ව්‍යාපාරික තත්වයෙන් බැහැරව සම්බන්ධයක් ඇති බව.

2.2.2 2018 අංක 19 දරන ජාතික විගණන පනතේ 12 (ඊ) වගන්තියේ සඳහන් අවශ්‍යතාවය අනුව පහත සඳහන් නිරීක්ෂණ හැර යම් අදාළ ලිඛිත නීතියකට හෝ කොමිෂන් සභාවේ පාලක මණ්ඩලය විසින් නිකුත් කරන ලද වෙනත් පොදු හෝ විශේෂ විධානවලට අනුකූල නොවන ලෙස ක්‍රියා කර ඇති බව.

නීතිරීති / විධානයට යොමුව	නිරීක්ෂණ
(අ) 1971 අංක 38 දරන මුදල් පනතේ 14 (3) වගන්තිය	2019, 2020 වර්ෂය සඳහා වන වාර්ෂික වාර්තා 2022 අප්‍රේල් මාසය අවසන් වන විටත් පාර්ලිමේන්තුවට ඉදිරිපත් කර නොතිබුණි.
(ආ) 1982 අංක 43 දරන මුද්දර බදු පනත	රු.25,000 ට වැඩි ගෙවීම් සඳහා රු.25 ක මුද්දර ගාස්තුවක් අයකල යුතු වුවත් රු.407,852 ක ගෙවීම් සඳහා වූ වඩුවරපත් 11 කට අදාළ මුද්දර ගාස්තු අයකර නොතිබුණි.
(ඇ) 2003 ජුනි 02 දිනැති අංක පීඊඩී/12 දරන රාජ්‍ය ව්‍යාපාර වකුලේඛයේ 9.12 වගන්තිය	වකුලේඛ ප්‍රකාරව අනුමැතිය ලබා නොගෙන කොමිෂන් සභාවේ සේවකයන් වෙනුවෙන් 2015 වර්ෂයේදී පෞද්ගලික රක්ෂණ ක්‍රමයක් ආරම්භ කර සමාලෝචිත වර්ෂය සඳහා සේවකයන් 56 දෙනෙකු වෙනුවෙන් රක්ෂණ දායකයෙන් සියයට 50 ක් වූ රු.1,466,321 ක් පෞද්ගලික රක්ෂණ සමාගමක් වෙත ගෙවා තිබුණි.
(ඈ) 2018 ජනවාරි 24 දිනැති අංක 02/2018 දරන රාජ්‍ය පරිපාලන වකුලේඛය.	වකුලේඛ විධිවිධාන ප්‍රකාරව 2021 වර්ෂය සඳහා මානව සම්පත් සංවර්ධන සැලැස්මක් සකස් කර නොතිබුණි.

2.2.3 2018 අංක 19 දරන ජාතික විගණන පනතේ 12 (උ) වගන්තියේ සඳහන් අවශ්‍යතාවය අනුව පහත සඳහන් නිරීක්ෂණ හැර කොමිෂන් සභාවේ බලතල, කර්තව්‍ය සහ කාර්යයන්ට අනුකූල නොවන ලෙස කටයුතු කර ඇති බව.

(අ) 1987 අංක 27 දරන නීති ආධාර කොමිෂන් සභා පනතේ, 4(එ) ඡේදයේ සඳහන් නීති ආධාර සැපයීමෙහිලා වූ යම් අංශයක් සම්බන්ධයෙන් පර්යේෂණාත්මක වැඩසටහන්, නීති ගැටළු මධ්‍යස්ථාන හා ව්‍යාපෘති පිහිටුවීම පාලනය කිරීම, සංවර්ධනය කිරීම හා ඒවාට සහයෝගය දැක්වීම හා ඒ කාර්ය සඳහා වැඩසටහන් හා ව්‍යාපෘති ඇති කිරීම සංවර්ධනය කිරීම හා ක්‍රියාත්මක කිරීම සඳහා අවශ්‍ය කාර්ය මණ්ඩලය සේවයේ නියුක්ත කිරීම යන ප්‍රධාන බලතල මෙතෙක් ක්‍රියාත්මක කිරීමට අවශ්‍ය ක්‍රියාමාර්ග ගෙන නොතිබුණි.



(ආ) රාජ්‍ය නීති ආධාර වැඩපිළිවෙල සිවිල් සමාජය තුළ විධිමත්ව බලගැන්වීමක් සිදුකිරීමේ අරමුණින් 2016 මාර්තු 30 දින ශ්‍රී ලංකාව සඳහා යෝජිත නීති ආධාර ප්‍රතිපත්තිය නමින් වූ ජාතික ප්‍රතිපත්තිය අමාත්‍ය මණ්ඩලය විසින් අනුමත කර තිබුණු ද එය ක්‍රියාත්මක කර නොතිබුණි.

2.2.4 2018 අංක 19 දරන ජාතික විගණන පනතේ 12 (ඌ) වගන්තියේ සඳහන් අවශ්‍යතාවය අනුව කොමිෂන් සභාව සම්පත් සකසුරුවම් ලෙස, කාර්යක්ෂම ලෙස සහ ඵලදායී ලෙස කාලසීමාවන් තුළ අදාළ නීතිරීතිවලට අනුකූලව ප්‍රසම්පාදනය කර භාවිතා කර නොමැති බව

2.3 වෙනත් කරුණු

(අ) කොමිෂන් සභාව විසින් ලංකා බැංකුවේ අළුත්කඩේ ශාඛාවේ පවත්වා ගෙන යනු ලබන ජංගම ගිණුමේ 2021 ජනවාරි සිට දෙසැම්බර් දක්වා මාස 12 පුරාම රු.මිලියන 1.8 ක් රු.මිලියන 8.7 ක් අතර මුදලක් නිෂ්කාර්යව පැවතුණ ද, එම මුදල් ඵලදායීව ආයෝජනය කිරීමට කටයුතු කර නොතිබුණි.

(ආ) 2020 අගෝස්තු 28 දිනැති අංක 02/2020 දරන රාජ්‍ය මුදල් වකුලේඛයේ මාර්ගෝපදේශ අංක 12 ප්‍රකාරව මාසික පදනමින් ප්‍රමුඛතාවය අනුව ක්‍රියාකාරකම් ඇතුළත්කර ක්‍රියාකාරී සැලැස්ම සකස් කර නොතිබුණි.

(ඇ) කොමිෂන් සභාවේ ප්‍රගති වාර්තාව ප්‍රකාරව නීතිආධාර සැපයීම සඳහා 2020 වර්ෂයෙන් ඉදිරියට ගෙන ආ නඩු සංඛ්‍යාව 36,567 ක් වූ අතර 2020 වර්ෂයේ අළුතින් ගොනු කරන ලද නඩු 8075 ක් වූයෙන් සමාලෝචිත වර්ෂයේ කටයුතු කිරීමට තිබූ මුළු නඩු සංඛ්‍යාව 44,642 ක් විය. කෙසේ වුවද සමාලෝචිත වර්ෂයේ නඩු 6,543 ක් නිරවුල් කිරීම සඳහා නීතිඥ සහය (නීතිආධාර) ලබා දී තිබූ අතර 2020 දෙසැම්බර් 31 දිනවන විටත් තවදුරටත් සේවා සැපයීම සඳහා ඉතිරි නඩු ප්‍රමාණය 38,099 ක් විය.

(ඈ) සමාලෝචිත වර්ෂය අවසානයට ජ්‍යෙෂ්ඨ මට්ටමේ පුරප්පාඩු 27 ක්ද ද්විතීය මට්ටමේ පුරප්පාඩු 02 ක්ද, තෘතීය මට්ටමේ පුරප්පාඩු 18 ක්ද, ප්‍රාථමික මට්ටමේ 32 ක්ද, වශයෙන් පුරප්පාඩු 76 ක් පැවතුණ අතර මෙම පුරප්පාඩු කොමිසමේ කාර්යන් කාර්යක්ෂමව ඉටුකිරීම සඳහා සෘජුව බලපා තිබුණි.


 ඩබ්ලිව්.පී.සී. වික්‍රමරත්න
 විගණකාධිපති



**නීති ආධාර කොමිෂන් සභා ප්‍රාදේශීය මධ්‍යස්ථාන වල
දුරකථන නාමාවලිය**

1	මූලස්ථානය	011-2433618	43	මහව	037-2275075
2	අක්කරේපත්තු	067-2279462	44	මන්නාරම	023-2222045
3	අම්පාර	063-2223496	45	මාරවිල	032-2254443
4	අනුරාධපුරය	025-2224465	46	මාතලේ	066-2224828
5	අත්තනගල්ල	033-2297020	47	මාතර	041-2233815
6	අවිස්සාවේල්ල	036-2233857	48	මතුගම	034-2249262
7	බද්දේගම	091-2292051	49	මාවනැල්ල	035-2247272
8	බදුල්ල	055-2225759	50	මිනුවන්ගොඩ	011-2297790
9	බලංගොඩ	045-2289099	51	මොණරාගල	055-2276891
10	බලපිටිය	091-2255753	52	මූලතිව්	021-2290077
11	බත්තරමුල්ල	057-2224733	53	මුත්තූර්	026-2238777
12	බත්තරමුල්ල	011-2877687	54	නාවලපිටිය	054-2224227
13	මඩකලපුව	065-2225399	55	මීගමුව	031-3321476
14	වාචකච්චේරි	021-2270882	56	නිකවැරටිය	037-2260203
15	හලාවත	032-2222175	57	නුගේගොඩ	011-2809068
16	දඹුල්ල	066-2284551	58	නුවරඑළිය	052-2235260
17	දෙයියන්දර	041-2268077	59	පානදුර	038-2244822
18	දෙනියාය	041-2271128	60	පුගොඩ	011-2405333
19	ඇඹිලිපිටිය	047-2230299	61	පේදුරුතුඩුව	021-2260212
20	ගල්ගමුව	037-2253290	62	පොල්ගහවෙල	037-2243039
21	ගාල්ල	091-2226124	63	පොළොන්නරුව	027-2226572
22	ගම්පහ	033-2248804	64	පොතුවිල්	063-2248485
23	හම්බන්තොට	047-2221092	65	රත්නපුර	045-2226899
24	හැටන්	051-2222390	66	තඹුන්තේගම	025-2276259
25	හිගුරක්කොඩ	027-2245521	67	තංගල්ල	047-2240122
26	හෝමාගම	011-2748813	68	තිස්සමහාරාමය	047-2239611
27	හොරණ	034-2265244	69	ත්‍රිකුණාමලය	026-2226328
28	යාපනය	021-2224545	70	වලච්චේනිය	065-2258349
29	කඩවත	011-2922440	71	වවුනියාව	024-2221863
30	කඩුවෙල	011-2548150	72	වලස්මුල්ල	047-2245566
31	කල්මුණේ	067-2223710	73	වරකපොල	037-2277075
32	කළුතර	034-2222017	74	වාරියපොල	037-268199
33	මහනුවර	081-2388978	75	වැලිමඩ	057-2244860
34	කන්තලේ	026-2234521	76	වැල්ලවාය	055-2274466
35	කැබිනිගොල්ලෑව	025-2298101	77	මල්ලාහම්	021-2059170
36	කෑගල්ල	035-2231790	78	පුත්තලම	032-2266636
37	කැකිරාව	025-2263536	79	බොරැල්ල	011-2698003
38	කිලිනොච්චිය	021-2285618	80	දෙහිඅත්තකණ්ඩිය	027-2250700
39	කුලියාපිටිය	037-2284611	81	සිඹලාණ්ඩුව	055-2279250
40	කුරුණෑගල	037-2229641	82	ගලගෙදර	081-2061025
41	ගල්කිස්ස	011-2718708	83	වත්තල	011-2935907
42	මහියංගණය	055-2258332	84	හෙට්ටිපොල	037-2291915

