

# වාර්ෂික වාර්තාව

ශ්‍රී ලංකා නීති ආධාර කොමිෂන් සභාව




2



0

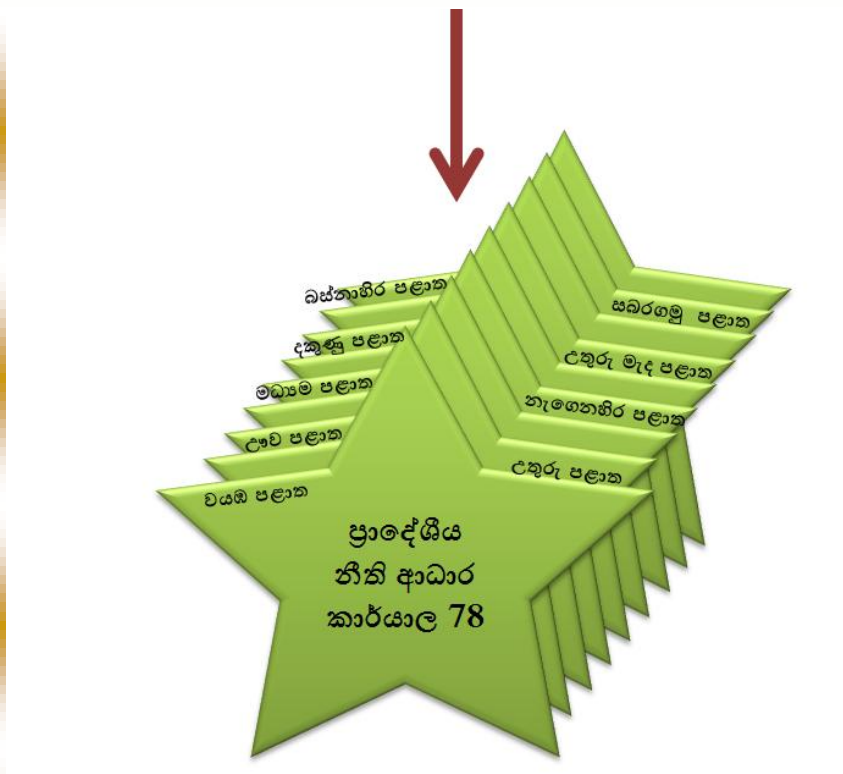
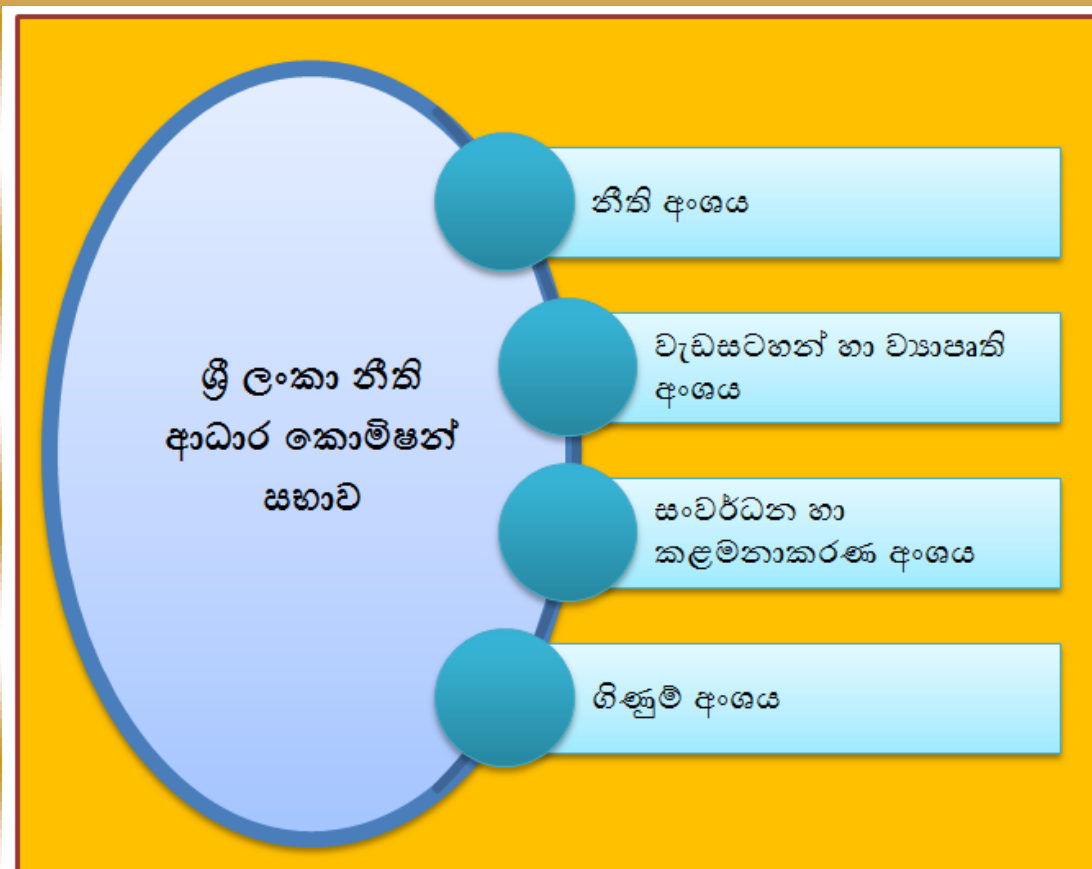
1



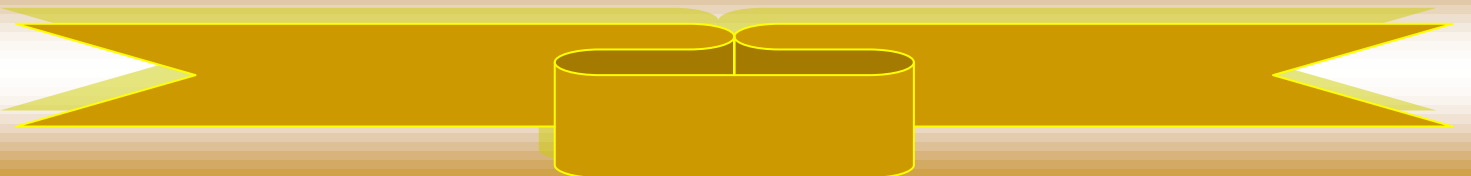
6



නීති ආධාර කොමිෂන් සභාවේ ආයතනික සංයුතිය



# නීති අංශය



### 1.1.1 2016 වර්ෂයේ නීති උපදේශණයට යොමු වූ සේවාදායකයින් සංඛ්‍යාව

අනු අංකය	කාර්යාලය	පළමුවර උපදේශණය සඳහා යොමු වූ සංඛ්‍යාව (ජනවාරි - දෙසැම්බර් 2016)	නැවත ලබා දුන් උපදේශණ සංඛ්‍යාව (ජනවාරි - දෙසැම්බර් 2016)	එකතුව
01	කොළඹ	3238	1571	4809
02	මහනුවර	938	7	945
03	අනුරාධපුරය	717	576	1293
04	ගාල්ල	642	1409	2051
05	කුරුණෑගල	1099	-	1099
06	හම්බන්තොට	622	116	738
07	මොණරාගල	743	-	743
08	අම්පාර	240	761	1001
09	නුවරඑළිය	317	-	317
10	කෑගල්ල	624	170	794
11	බලපිටිය	700	-	700
12	මාතර	661	2097	2758
13	වවුනියාව	351	-	351
14	අක්කරේපත්ත	469	27	496
15	ත්‍රිකුණාමලය	405	-	405
16	මඩකලපුව	1286	-	1286
17	හලාවත	936	1583	2519
18	කල්මුනේ	292	16	308
19	රත්නපුර	631	743	1374
20	අවිස්සාවේල්ල	720	992	1712
21	බණ්ඩාරවෙල	256	2169	2425
22	ගම්පහ	426	510	936
23	යාපනය	278	494	772
24	කළුතර	1328	572	1900

25	මාතලේ	295	140	435
26	පොළොන්නරුව	371	577	948
27	පානදුර	785	2034	2819
28	මහියංගනය	516	1691	2207
29	කුලියාපිටිය	576	3205	3781
30	මහව	393	-	393
31	මීගමුව	478	941	1419
32	හොරණ	525	3231	3756
33	මතුගම	236	769	1005
34	මාරවිල	341	770	1111
35	මාවනැල්ල	333	157	490
36	වරකාපොල	282	805	1087
37	බත්තරමුල්ල	491	1037	1528
38	දඹුල්ල	253	548	801
39	අත්තනගල්ල	418	663	1081
40	මොරවක/ දෙනියාය	368	1232	1600
41	වැලිමඩ	454	339	793
42	නුගේගොඩ	298	592	890
43	තිස්සමහාරාම	368	972	1340
44	තඹුත්තේගම	245	169	414
45	ගල්කිස්ස	408	265	673
46	කන්තලේ	167	899	1066
47	බද්දේගම	219	941	1160
48	බදුල්ල	1081	-	1081
49	ඇඹිලිපිටිය	432	2499	2931
50	හැටන්	333	973	1306
51	හිඟුරක්ගොඩ	187	128	315
52	නාවලපිටිය	117	572	689
53	වැල්ලවාය	214	2212	2426
54	කඩුවෙල	336	200	536

55	මත්තාරම	350	1291	1641
56	මුත්තූර්	306	-	306
57	මූලනිව්	374	508	882
58	තංගල්ල	366	32	398
59	වාලව්චේනස	758	294	1052
60	වලස්මුල්ල	403	857	1260
61	වාරියපොල	112	65	177
62	ජේදුරුතුඩුව	129	912	1041
63	පොතුච්ඡේ	337	92	429
64	කඩවත	515	1860	2375
65	කැකිරාව	383	206	589
66	කිලිනොච්චි	576	360	936
67	වාචකච්චේරි	112	17	129
68	බලංගොඩ	307	25	332
69	පූගොඩ	244	251	495
70	පොල්ගහවෙල	174	316	490
71	කැබිනිගොල්ලෑව	144	130	274
72	ගල්ගමුව	224	821	1045
73	හෝමාගම	573	1303	1876
74	දෙයියන්දර	450	90	540
75	මිනුවන්ගොඩ	488	1327	1815
76	නිකවැරටිය	329	1068	1397
77	මල්ලාහම්	1346	66	1412
78	පුත්තලම	21	-	21
<b>එකතුව</b>		<b>38460</b>	<b>54265</b>	<b>92725</b>

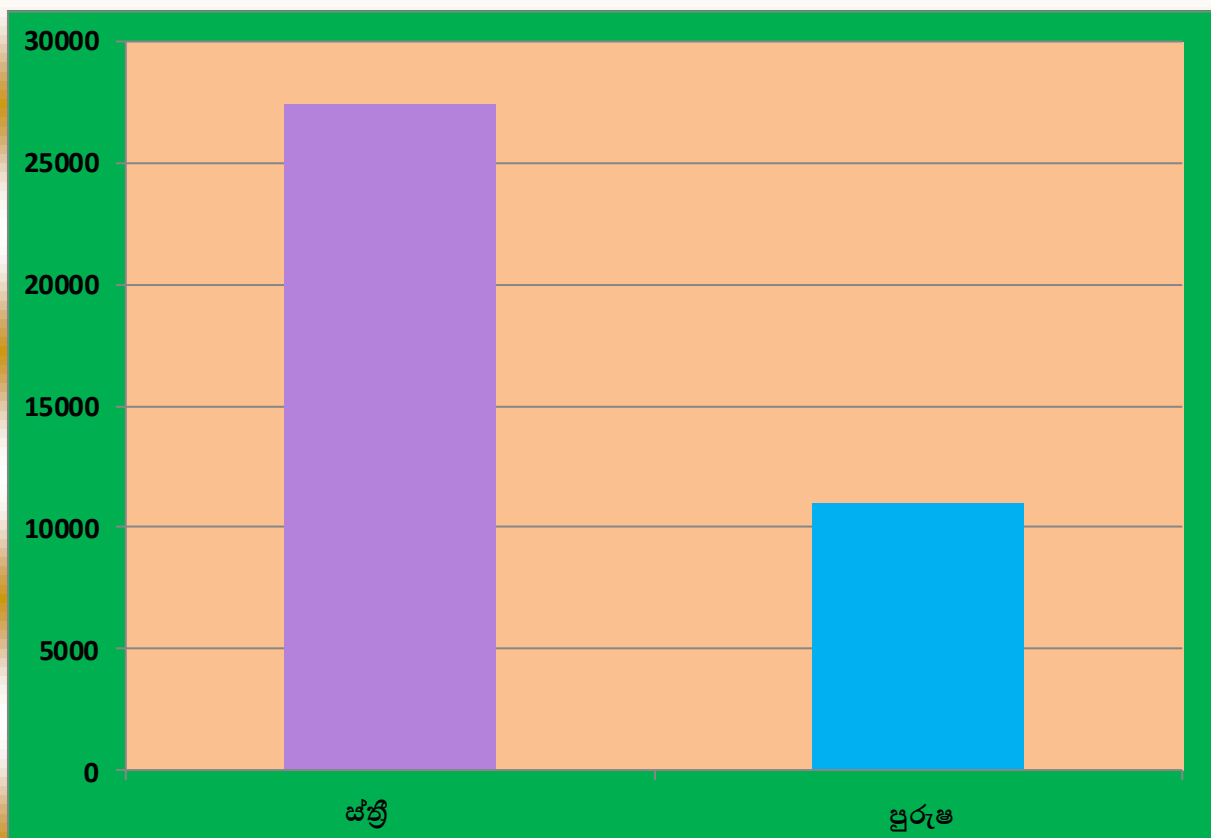
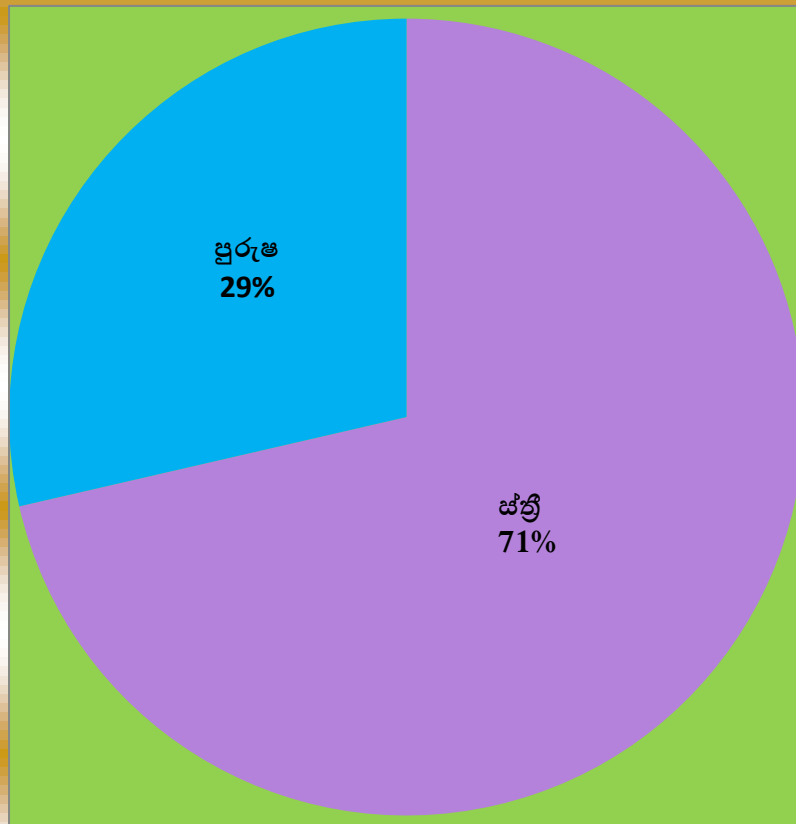
**1.1.2 2016 වර්ෂයේ පළමුවරට නීති උපදේශණයට යොමු වූ සේවාදායකයින් සංඛ්‍යාව ස්ත්‍රී පුරුෂ භාවය අනුව**

අනු අංකය	කාර්යාලය	ස්ත්‍රීන් සංඛ්‍යාව	ස්ත්‍රීන් සංඛ්‍යාව ප්‍රතිශතය (%)	පුරුෂයින් සංඛ්‍යාව	පුරුෂයින් සංඛ්‍යාව ප්‍රතිශතය (%)	එකතුව
01	කොළඹ	2208	68.2	1030	31.8	3238
02	මහනුවර	423	45.1	515	54.9	938
03	අනුරාධපුරය	587	81.9	130	18.1	717
04	ගාල්ල	418	65.1	224	34.9	642
05	කුරුණෑගල	645	58.7	454	41.3	1099
06	හම්බන්තොට	381	61.3	241	38.7	622
07	මොණරාගල	156	21	587	79	743
08	අම්පාර	199	83	41	17	240
09	නුවරඑළිය	175	55.2	142	44.8	317
10	කෑගල්ල	320	51.3	304	48.7	624
11	බලපිටිය	542	77.4	158	22.6	700
12	මාතර	509	77	152	23	661
13	වවුනියාව	291	83	60	17	351
14	අක්කරේපත්ත	417	89	52	11	469
15	ත්‍රිකුණාමලය	283	70	122	30	405
16	මඩකලපුව	1182	92	104	8	1286
17	හලාවත	582	62.2	354	37.8	936
18	කල්මුණේ	175	60	117	40	292
19	රත්නපුර	427	67.7	204	32.3	631
20	අවිස්සාවේල්ල	512	71.1	208	28.9	720
21	බණ්ඩාරවෙල	178	70	78	30	256
22	ගම්පහ	360	85	66	15	426
23	යාපනය	212	76.2	66	23.8	278

24	කළුතර	841	63.3	487	36.7	1328
25	මාතලේ	212	72	83	28	295
26	පොළොන්නරුව	278	75	93	25	371
27	පානදුර	543	69.2	242	30.8	785
28	මහියංගනය	368	71.3	148	28.7	516
29	කුලියාපිටිය	425	74	151	26	576
30	මහව	282	72	111	28	393
31	මීගමුව	370	77.4	108	22.6	478
32	හොරණ	398	76	127	24	525
33	මතුගම	200	85	36	15	236
34	මාරවිල	295	87	46	13	341
35	මාවනැල්ල	272	82	61	18	333
36	වරකාපොල	192	68.1	90	31.9	282
37	බත්තරමුල්ල	295	60.1	196	39.9	491
38	දඹුල්ල	215	85	38	15	253
39	අත්තනගල්ල	310	74.2	108	25.8	418
40	මොරවක/ දෙනියාය	301	82	67	18	368
41	වැලිමඩ	338	74.4	116	25.6	454
42	නුගේගොඩ	189	63.4	109	36.6	298
43	තිස්සමහාරාම	252	68.5	116	31.5	368
44	තඹුත්තේගම	222	91	23	9	245
45	ගල්කිස්ස	302	74	106	26	408
46	කන්තලේ	125	75	42	25	167
47	බද්දේගම	185	84.5	34	15.5	219
48	බදුල්ල	963	89.1	118	10.9	1081
49	ඇඹිලිපිටිය	340	79	92	21	432
50	හැටන්	262	79	71	21	333
51	හිඟුරක්ගොඩ	136	73	51	27	187
52	නාවලපිටිය	85	73	32	27	117

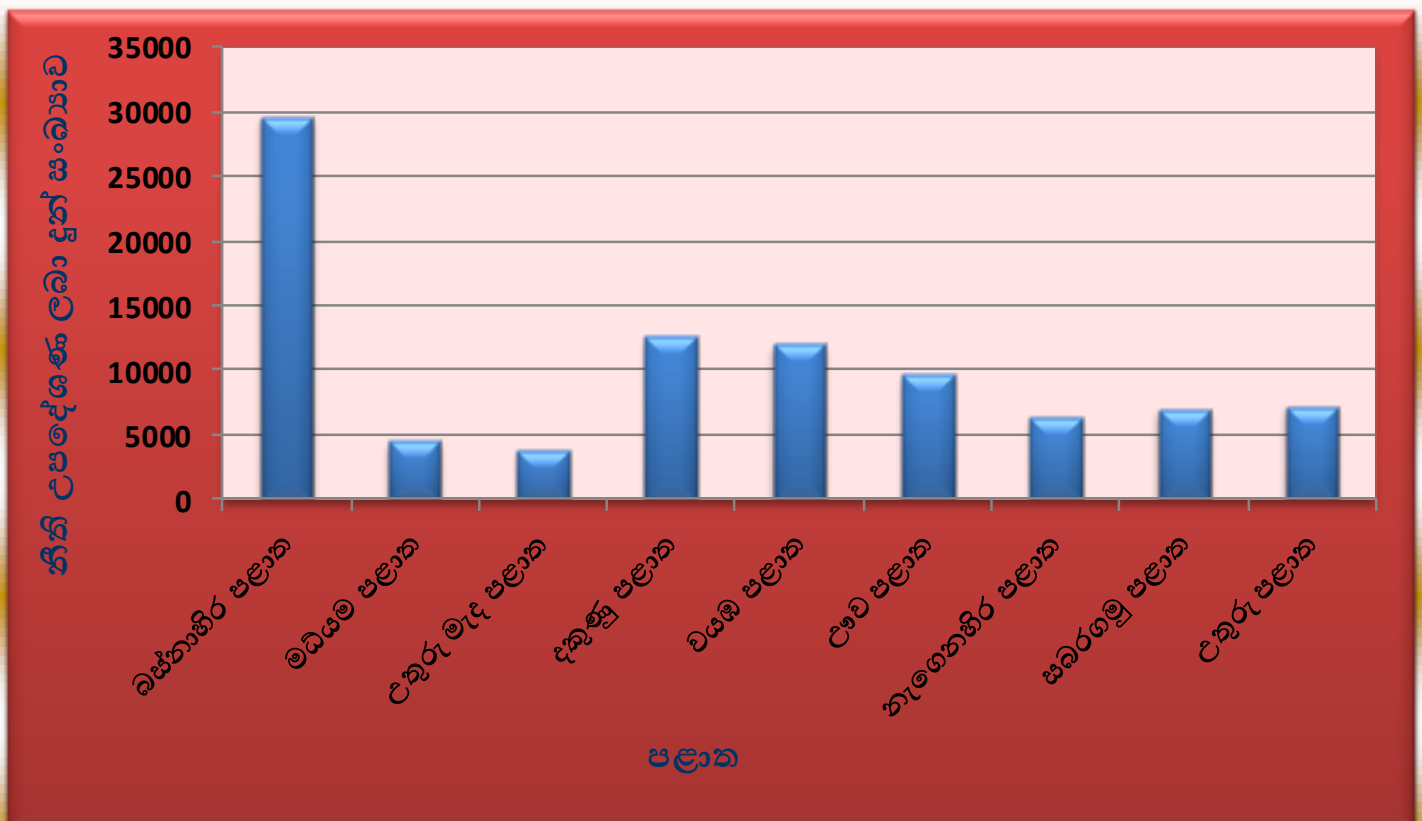
53	වැල්ලවාය	175	82	39	18	214
54	කඩුවෙල	245	73	91	27	336
55	මන්නාරම	271	77.4	79	22.6	350
56	මුත්තූර්	51	17	255	83	306
57	මුලතිව්	291	78	83	22	374
58	තංගල්ල	331	90.4	35	9.6	366
59	වාලව්වේනිය	546	72	212	28	758
60	වලස්මුල්ල	296	73.4	107	26.6	403
61	වාරියපොල	86	76.8	26	23.2	112
62	පේදුරුතුඩුව	124	96.1	5	3.9	129
63	පොතුවිල්	225	67	112	33	337
64	කඩවත	431	84	84	16	515
65	කැකිරාව	272	71	111	29	383
66	කිලිනොච්චි	175	30.3	401	69.7	576
67	වාචකච්චේරි	70	62.5	42	37.5	112
68	බලංගොඩ	217	71	90	29	307
69	පුගොඩ	226	92.6	18	7.4	244
70	පොල්ගහවෙල	141	81	33	19	174
71	කැබිනිගොල්ලෑව	83	58	61	42	144
72	ගල්ගමුව	168	75	56	25	224
73	හෝමාගම	395	69	178	31	573
74	දෙයියන්දර	350	78	100	22	450
75	මිනුවන්ගොඩ	379	78	109	22	488
76	නිකවැරටිය	213	65	116	35	329
77	මල්ලාහම්	1307	97.1	39	2.9	1346
78	පුත්තලම	14	67	7	33	21
<b>එකතුව</b>		<b>27460</b>	<b>71.4</b>	<b>11000</b>	<b>28.6</b>	<b>38460</b>

1.1.2.1 2016 වර්ෂයේ පළමුවරට නීති උපදේශණයට යොමු වූ සේවාදායකයින් සංඛ්‍යාව ස්ත්‍රී පුරුෂ භාවය අනුව



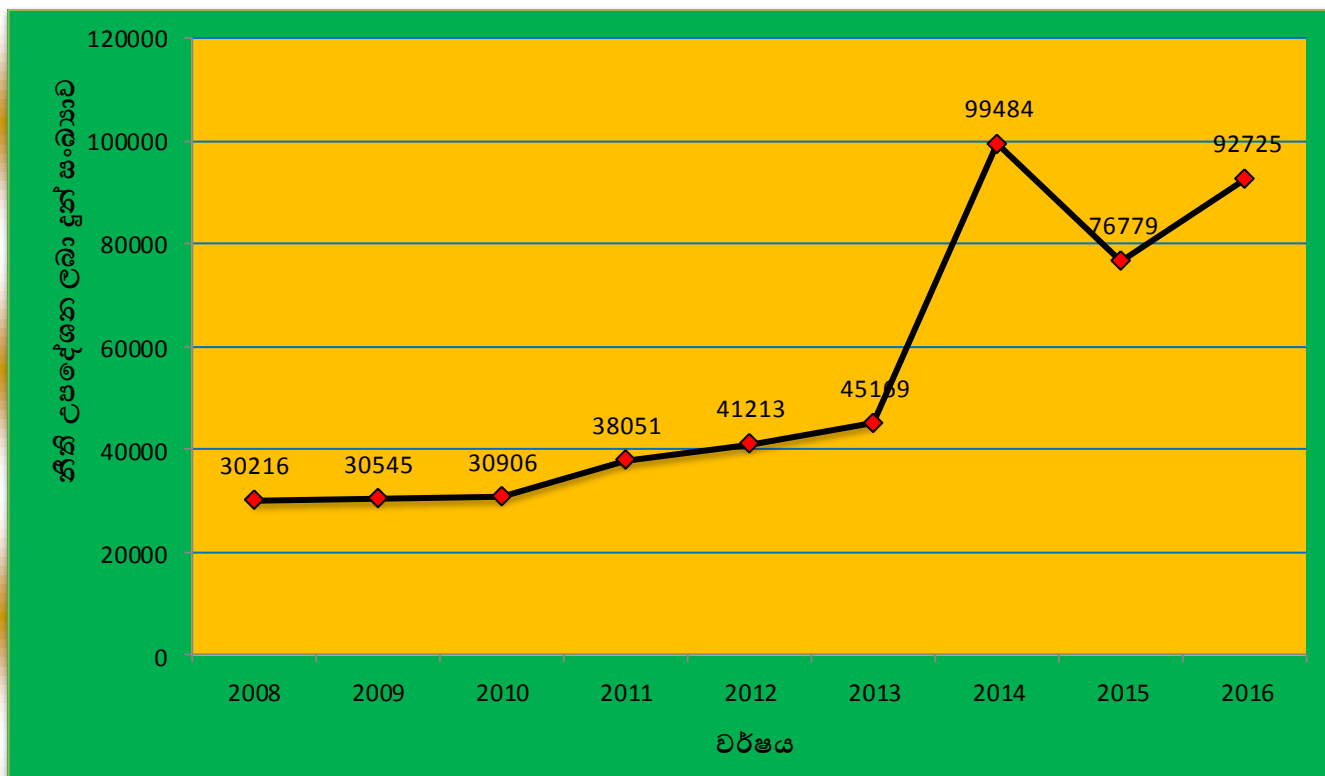
1.1.3. 2016 වර්ෂයේ දී පළාත් මට්ටමින් නීති උපදේශනය ලබා දීම.

අනු අංකය	පළාත	නීති උපදේශන ලබා දුන් සංඛ්‍යාව
01	බස්නාහිර පළාත	29625
02	මධ්‍යම පළාත	4493
03	උතුරු මැද පළාත	3833
04	දකුණු පළාත	12545
05	වයඹ පළාත	12033
06	ඌව පළාත	9675
07	නැගෙනහිර පළාත	6349
08	සබරගමු පළාත	7008
09	උතුරු පළාත	7164
	එකතුව	92725



**1.1.4. වර්ෂ 2008 සිට 2016 දක්වා ශ්‍රී ලංකා නීති ආධාර කොමිෂන් සභාව විසින් නීති උපදේශන සිදු කිරීම සංඛ්‍යාත්මකව**

අනු අංකය	වර්ෂය	නීති උපදේශන ලබා දුන් සංඛ්‍යාව
01	2008	30216
02	2009	30545
03	2010	30906
04	2011	38051
05	2012	41213
06	2013	45169
07	2014	99484
08	2015	76779
09	2016	92725



නීති උපදේශණ වලට සේවාදායකයින්ගේ පැමිණීම පිළිබඳ අධ්‍යයනයේ දී පෙනී යන ප්‍රධාන කරුණක් වන්නේ 2013 වර්ෂයේ 45169 ව තිබූ උපදේශන සංඛ්‍යාව 2014 වර්ෂයේ 99484 ක ප්‍රමාණයට වැඩිවීමක් දක්නට ඇති අතර එය දෙගුණයක වර්ධනයක් වන අතර අනුපාතිකව එය 1 : 2.2 කි.

එසේම 2014 වර්ෂයේ 99484 ක්ව තිබූ උපදේශන සංඛ්‍යාව 2015 වර්ෂයේ දී 76779 බවට පත් වී ඇති අතර එය 1 : 0.8 ක ප්‍රගතියකි වුවත් 2016 වර්ෂයේ දී උපදේශන සංඛ්‍යාව 92725 දක්වා වර්ධනය වීමක් දක්නට ඇත. එය 2015 වර්ෂයට සාපේක්ෂව 1 : 1.2 ක වර්ධනයකි.

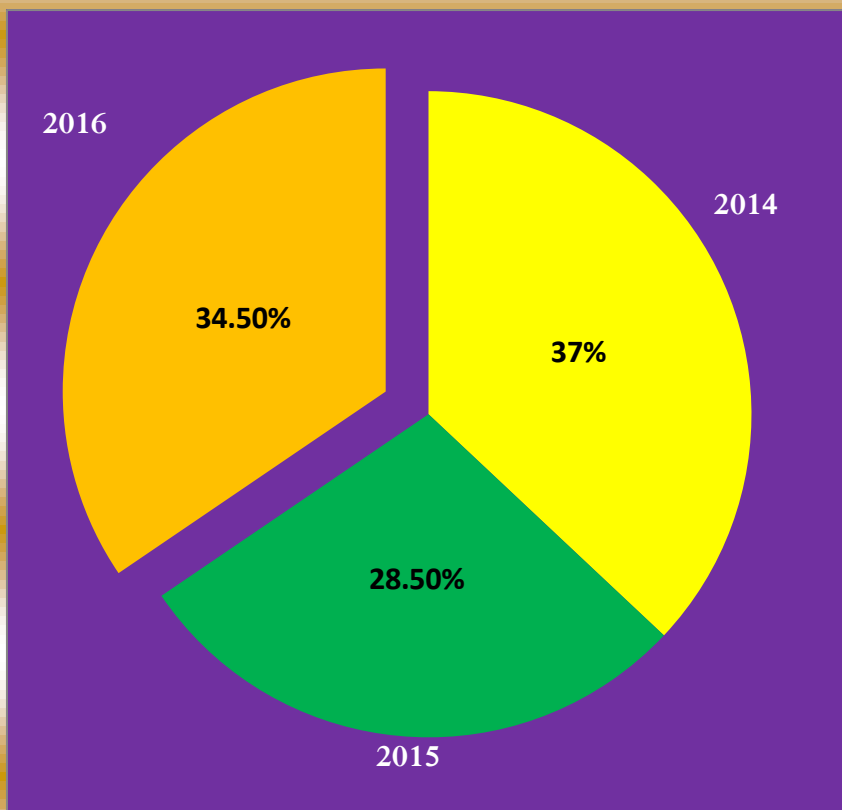
2014 වර්ෂයට සාපේක්ෂව 2016 වර්ෂයේ ප්‍රගතිය 1 : 0.93 කි.

2014, 2015 හා 2016 වර්ෂ වල සාපේක්ෂ ප්‍රගතිය 1 : 0.8 : 0.93 කි.

ඒ අනුව 2014, 2015 හා 2016 වර්ෂ වල දී නීති ආධාර කොමිෂන් සභාව විසින් ලබා දී ඇති සමස්ත උපදේශන සංඛ්‍යාව පිළිවෙලින්  $99484 + 76779 + 92725 = 268988$  කි. ප්‍රතිශතාත්මකව ඒවා පිළිවෙලින් 37%, 28.5% හා 34.5% කි.

### 1.1.4.1. 2014,2015 හා 2016 වර්ෂයන්හි සාපේක්ෂ ප්‍රගතිය

අනු අංකය	වර්ෂය	සංඛ්‍යාව	ප්‍රතිශතය
01	2014	99484	37%
02	2015	76779	28.5%
03	2016	92725	34.5%
එකතුව		268988	100.0%

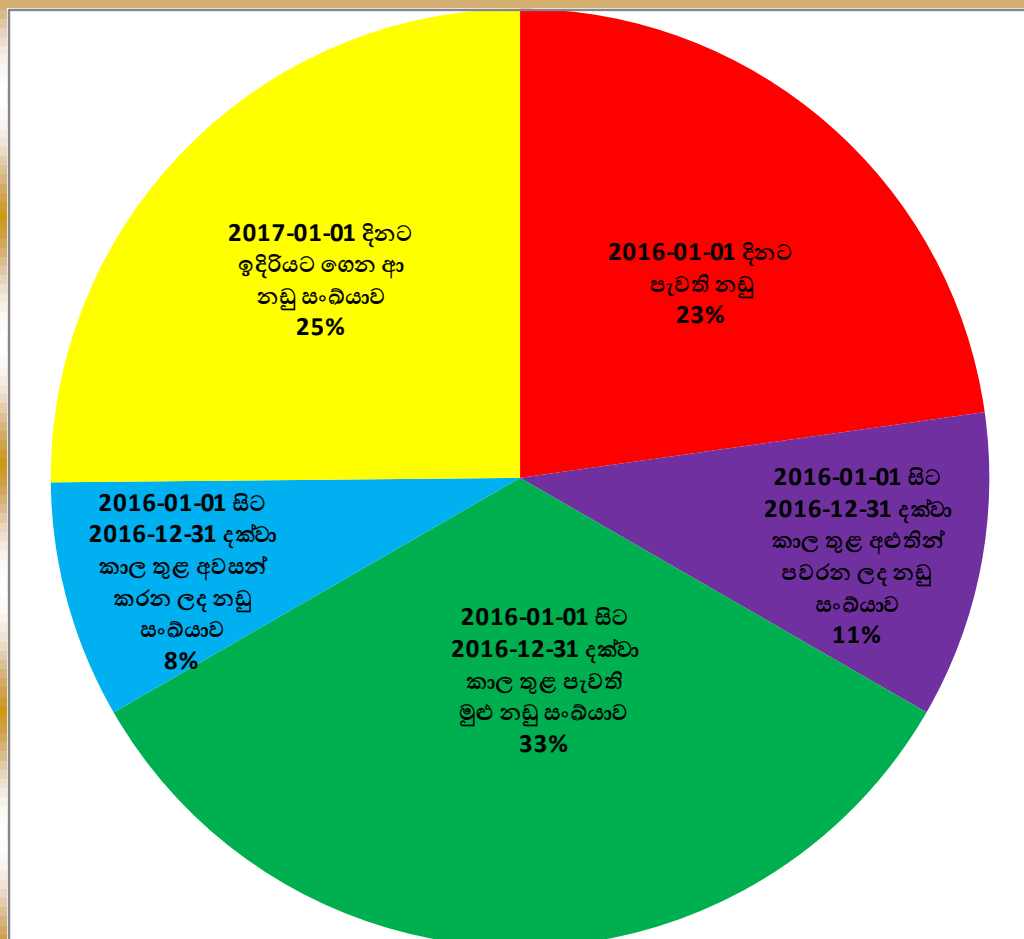


## 1.2 අධිකරණමය කටයුතු

### 1.2.1. 2016 වර්ෂයේ නීති ආධාර කොමිෂන් සභාවේ නීති අංශයේ ප්‍රගතිය

2016-01-01 දිනට පැවති නඩු	23609
2016-01-01 සිට 2016-12-31 දක්වා කාල තුළ අළුතින් පවරන ලද නඩු සංඛ්‍යාව	10964
2016-01-01 සිට 2016-12-31 දක්වා කාල තුළ පැවති මුළු නඩු සංඛ්‍යාව	34573
2016-01-01 සිට 2016-12-31 දක්වා කාල තුළ අවසන් කරන ලද නඩු සංඛ්‍යාව	8485
2017-01-01 දිනට ඉදිරියට ගෙන ආ නඩු සංඛ්‍යාව	26088

### 1.2.1.2. 2016 වර්ෂයේ නීති අංශය නඩු කටයුතු වල වාර්ෂික සංඛ්‍යාලේඛන ප්‍රගතිය



**1.2.2. 2016 ජනවාරි 01 වන දින සිට 2016 දෙසැම්බර් 31 අතරතුර පැවති නඩු සංඛ්‍යාව**

අනු අංකය	මධ්‍යස්ථානය ආරම්භ වූ වර්ෂය	2016.01.01 දිනට පැවති නඩු	ගොනු කරන ලද නඩු ජන-දෙසැ 2016	එකතුව	අවසන් කල නඩු හා බහා තැබූ නඩු ජන - දෙසැ 2016	01.01.2017 ඉදිරියට ගෙන න ලද නඩු
01	කොළඹ 1978	747	191	938	56	882
02	මහනුවර 1994	543	165	708	219	489
03	අනුරාධපුරය 1994	968	315	1283	378	905
04	ගාල්ල 1994	437	84	521	70	451
05	කුරුණෑගල 1996	745	243	988	135	853
06	හම්බන්තොට 2003	641	123	764	46	718
07	මොණරාගල 2003	349	167	516	146	370
08	අම්පාර 2003	204	105	309	115	194
09	නුවරඑළිය 2003	373	115	488	61	427
10	කෑගල්ල 2003	342	145	487	58	429
11	බලපිටිය 2003	531	186	717	105	612
12	මාතර 2005	413	246	659	231	428
13	වවුනියාව 2005	354	99	453	51	402
14	අක්කරේපත්තු 2005	369	186	555	88	467
15	ත්‍රිකුණාමලය 2005	457	132	589	161	428
16	මඩකලපුව 2005	179	256	435	237	198
17	හලාවත 2005	700	115	815	92	723

18	කල්මුනේ 2005	713	248	961	282	679
19	රත්නපුර 2006	355	331	686	254	432
20	අවිස්සාවේල්ල 2006	307	150	457	127	330
21	බණ්ඩාරවෙල 2006	286	145	431	154	277
22	ගම්පහ 2006	339	161	500	143	357
23	යාපනය 2006	333	103	436	17	419
24	කළුතර 2006	726	200	926	70	856
25	මාතලේ 2006	489	125	614	42	572
26	පොළොන්නරුව 2006	281	127	408	162	246
27	පානදුර 2006	248	148	396	43	353
28	මහියංගනය 2006	262	145	407	110	297
29	කුලියාපිටිය 2006	272	224	496	279	217
30	මහව 2006	120	100	220	81	139
31	මීගමුව 2006	190	114	304	117	187
32	හොරණ 2007	397	177	547	203	371
33	මතුගම 2007	127	98	225	81	144
34	මාරවිල 2007	248	85	333	69	264
35	මාවනැල්ල 2007	290	113	403	145	258
36	වරකපොල 2007	290	89	379	104	275
37	බත්තරමුල්ල 2007	464	121	585	62	523
38	දඹුල්ල 2007	114	117	231	123	108

39	අත්තනගල්ල 2007	390	181	571	59	512
40	මොරවක/ දෙනියාය 2007	182	130	312	142	170
41	වැලිමඩ 2008	258	155	413	134	279
42	නුගේගොඩ 2008	394	122	516	83	433
43	තිස්සමහාරාම 2008	262	138	400	182	218
44	තඹුන්තේගම 2008	97	112	209	117	92
45	ගල්කිස්ස 2008	323	108	431	19	412
46	කන්තලේ 2008	125	76	201	23	178
47	බද්දේගම 2009	184	96	280	64	216
48	බදුල්ල 2009	223	155	378	127	251
49	ඇඹිලිපිටිය 2009	362	303	665	291	374
50	හැටන් 2009	226	148	374	138	236
51	භිඞුරක්ගොඩ 2009	322	110	432	13	419
52	නාවලපිටිය 2009	360	108	468	51	417
53	වැල්ලවාය 2009	411	173	584	145	439
54	කඩුවෙල 2010	396	86	482	82	400
55	මන්නාරම 2010	176	105	281	125	156
56	මුත්තුර් 2010	131	92	223	46	177
57	මුලතිව් 2010	239	226	465	133	332
58	තංගල්ල 2010	239	139	378	67	311
59	වාලච්චේනිය 2010	276	225	501	288	213

60	වලස්මුල්ල 2010	180	150	330	116	214
61	වාරියපොල 2011	146	36	182	35	147
62	ජේදුරතුඩුව 2011	233	108	341	14	327
63	පොතුච්ඡේ 2011	281	113	394	141	253
64	කඩවත 2011	325	137	462	106	356
65	කැකිරාව 2011	178	126	304	120	184
66	කිලිනොච්චි 2011	103	258	361	98	263
67	වාචකච්චේරි 2011	78	52	130	36	94
68	බලංගොඩ 2011	151	104	255	104	151
69	පුගොඩ 2012	69	87	156	39	117
70	පොල්ගහවෙල 2012	132	70	202	57	145
71	කැබිනිගොල්ලෑව 2012	109	95	204	43	161
72	ගල්ගමුව 2012	91	57	148	21	127
73	හෝමාගම 2012	267	111	378	120	258
74	දෙයියන්දර 2012	73	57	130	86	44
75	මිනුවන්ගොඩ 2013	205	103	308	28	280
76	නිකවැරටිය 2013	82	101	183	61	122
77	මල්ලාහමි 2016	127	216	343	14	329
78	පුත්තලම 2016	0	1	1	0	1
	එකතුව	23609	10964	34573	8485	26088

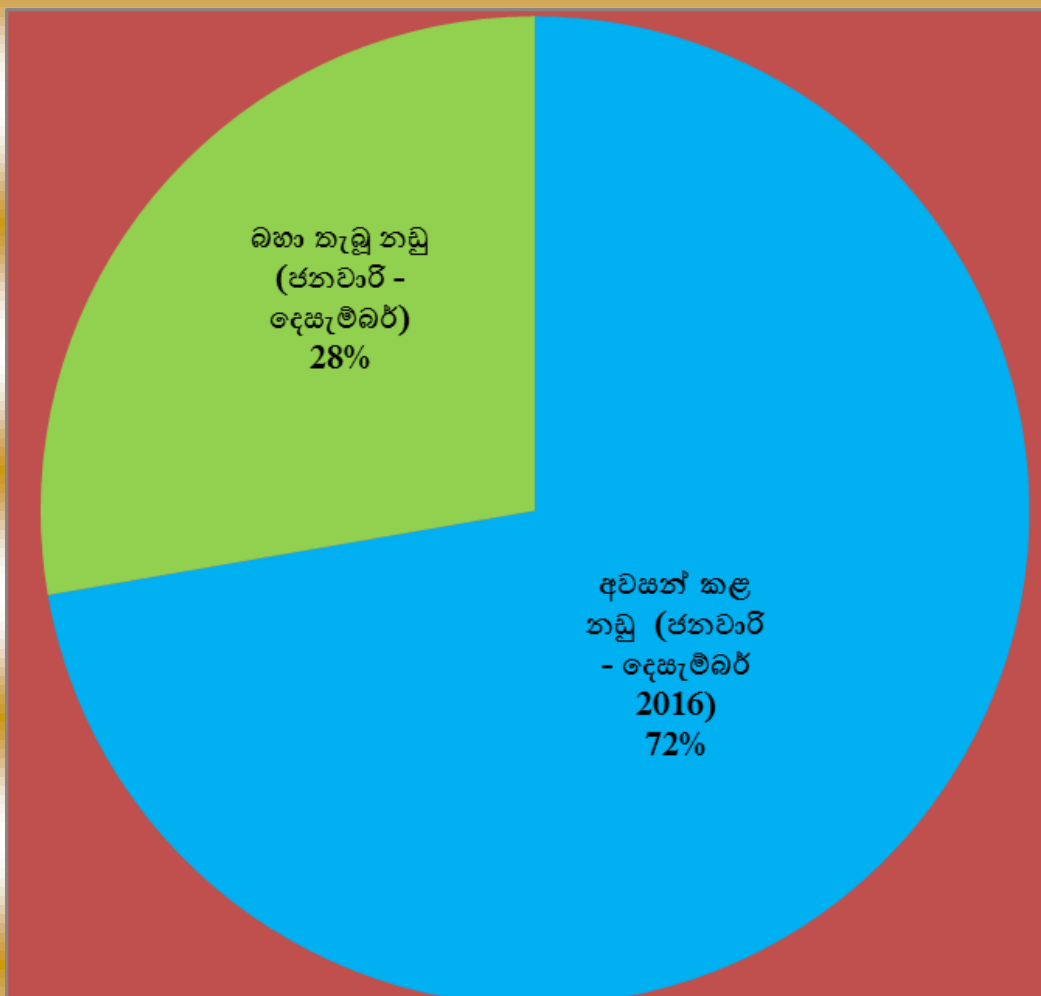
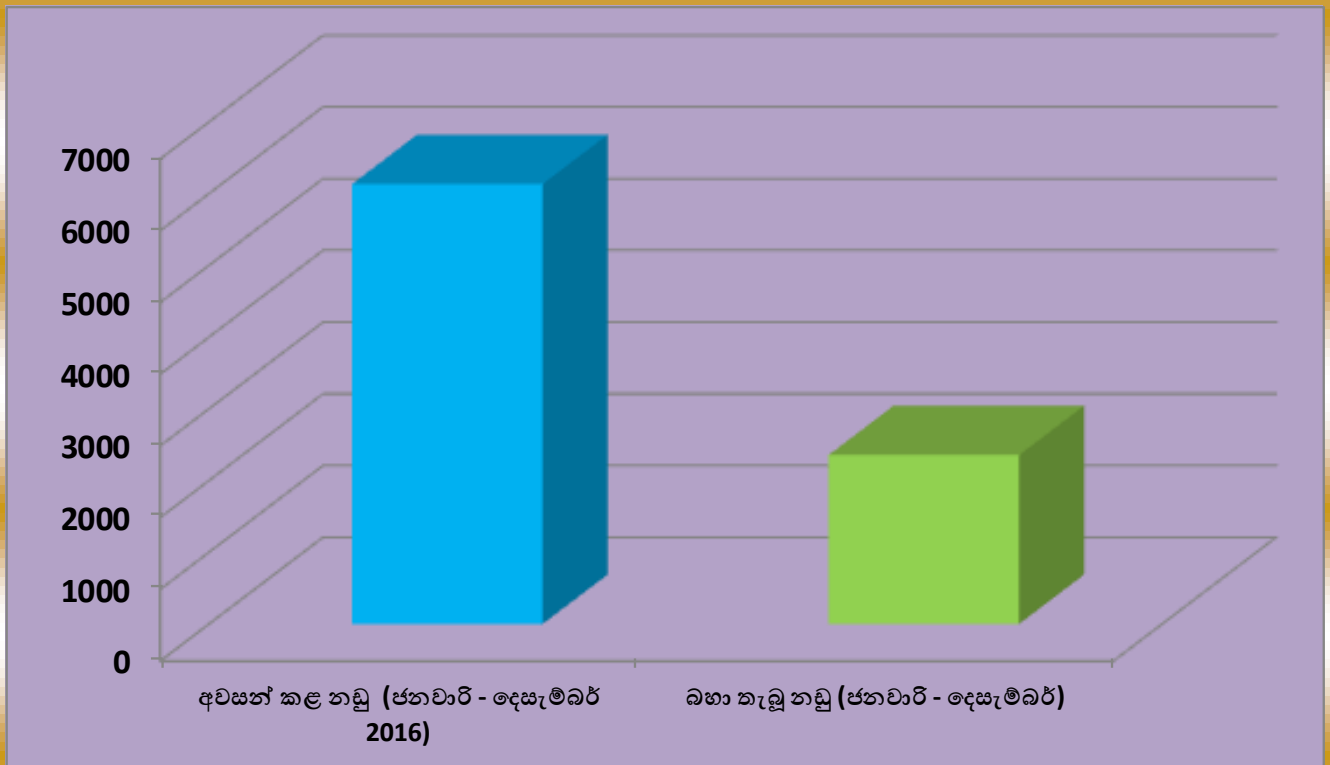
**1.2.3. වර්ෂ 2016.01.01 සිට 2016.12.31 දින දක්වා අවසන් කළ නඩු සංඛ්‍යාත්මකව**

අනු අංකය	කාර්යාලය	අවසන් කළ නඩු (ජනවාරි - දෙසැම්බර් 2016)	බහා තැබූ නඩු (ජනවාරි - දෙසැම්බර්)	එකතුව
01	කොළඹ	56	-	56
02	මහනුවර	188	31	219
03	අනුරාධපුරය	305	73	378
04	ගාල්ල	49	21	70
05	කුරුණෑගල	135	-	135
06	හම්බන්තොට	46	-	46
07	මොණරාගල	83	63	146
08	අම්පාර	115	-	115
09	නුවරඑළිය	61	-	61
10	කෑගල්ල	47	11	58
11	බලපිටිය	105	-	105
12	මාතර	231	-	231
13	වව්නියාව	51	-	51
14	අක්කරේපත්ත	88	-	88
15	ත්‍රිකුණාමලය	161	-	161
16	මඩකලපුව	237	-	237
17	හලාවත	58	34	92
18	කල්මුනේ	241	41	282
19	රත්නපුර	92	162	254
20	අවිස්සාවේල්ල	44	83	127
21	බණ්ඩාරවෙල	104	50	154
22	ගම්පහ	81	62	143
23	යාපනය	17	-	17

24	කළුතර	70	-	70
25	මාතලේ	42	-	42
26	පොළොන්නරුව	101	61	162
27	පානදුර	38	5	43
28	මහියංගනය	63	47	110
29	කුලියාපිටිය	160	119	279
30	මහව	81	-	81
31	මීගමුව	117	-	117
32	හොරණ	203	-	203
33	මතුගම	22	59	111
34	මාරවිල	69	-	69
35	මාවනැල්ල	132	13	145
36	වරකාපොල	68	36	104
37	බත්තරමුල්ල	62	-	62
38	දඹුල්ල	18	105	123
39	අත්තනගල්ල	19	40	59
40	මොරවක/ දෙනියාය	68	74	142
41	වැලිමඩ	44	90	134
42	නුගේගොඩ	83	-	83
43	තිස්සමහාරාම	34	148	182
44	තඹුත්තේගම	16	101	117
45	ගල්කිස්ස	19	-	19
46	කන්තලේ	15	8	23
47	බද්දේගම	35	29	64
48	බදුල්ල	39	88	127
49	ඇඹිලිපිටිය	291	-	291
50	හැටන්	138	-	138
51	හිඟුරක්ගොඩ	5	8	13
52	නාවලපිටිය	51	-	51

53	වැල්ලවාය	145	-	145
54	කඩුවෙල	67	15	82
55	මන්නාරම	125	-	125
56	මුත්තූර්	46	-	46
57	මුලතිව්	52	81	133
58	තංගල්ල	46	21	67
59	වාලව්වේනිය	167	121	288
60	වලස්මුල්ල	16	100	116
61	වාරියපොල	27	8	35
62	පේදුරුතුඩුව	14	-	14
63	පොතුවිල්	141	-	141
64	කඩවත	40	66	106
65	කැකිරාව	46	74	120
66	කිලිනොච්චි	63	35	98
67	වාචකච්චේරි	2	34	36
68	බලංගොඩ	86	18	104
69	පුගොඩ	39	-	39
70	පොල්ගහවෙල	13	44	57
71	කැබිනිගොල්ලෑව	19	24	43
72	ගල්ගමුව	21	-	21
73	හෝමාගම	120	-	120
74	දෙයියන්දර	36	50	86
75	මිනුවන්ගොඩ	28	-	28
76	නිකවැරටිය	61	-	61
77	මල්ලාහම්	14	-	14
78	පුත්තලම	0	-	0
<b>එකතුව</b>		<b>6132</b>	<b>2353</b>	<b>8515</b>

1.2.3.1. 2016 වර්ෂය තුළ පළාත් මට්ටමින් අවසන් කළ නඩු හා බහා තැබූ නඩු සංඛ්‍යාව හා ප්‍රස්ථාර නිරූපණය



### 1.2.4. වර්ෂ 2017.01.01 දිනට ඉදිරියට ගෙන ආ නඩු පිළිබඳ වර්ගීකරණය

අනු අංකය	මධ්‍යස්ථානය ආරම්භ වූ වර්ෂය	දික්කසාද	නඩුකල	ඉයම	බදුම	මුදල්	මහාධිකරණ නඩු	අභියාචනාධිකරණ නඩු	අනතුරු	ඇප	වෙනත්	ලබා අයිතිවාසිකම්	කම්කරු	අපරාධ	ලේඛනාධිකරණ නඩු	අපරාධ වින්දිත	විශේෂ	භාරකාරත්ව	ගෘහස්ථ ප්‍රවෘත්තිය	එකතුව
01	කොළඹ 1978	223	278	48	-	1	-	70	47	37	42	-	55	6	75	-	-	-	-	882
02	මහනුවර 1994	98	203	48	-	98	-	-	-	-	14	-	22	-	-	5	-	-	1	489
03	අනුරාධපුරය 1994	192	405	82	-	29	-	-	131	-	14	-	7	-	-	-	-	-	-	905
04	ගාල්ල 1994	39	299	7	-	-	-	6	42	-	32	-	17	-	-	7	2	-	-	451
05	කුරුණෑගල 1996	193	376	27	1	102	-	-	26	-	60	-	23	1	-	27	13	4	-	853
06	හම්බන්තොට 2003	95	345	16	-	-	27	43	-	-	69	-	-	114	-	-	9	-	-	718
07	මොණරාගල 2003	140	208	10	-	3	-	-	5	-	-	-	-	-	-	-	4	-	-	370
08	අම්පාර 2003	41	128	9	-	-	1	-	8	-	-	-	4	1	-	-	1	-	1	194
09	නුවරඑළිය 2003	84	270	4	-	15	-	-	7	-	6	-	-	35	-	-	3	-	3	427
10	කෑගල්ල 2003	62	227	26	13	31	12	2	-	4	20	1	10	-	-	17	1	-	3	429
11	බලපිටිය 2003	83	313	12	2	47	17	-	15	7	2	-	2	1	-	105	2	4	-	612
12	මාතර 2005	100	139	17	-	22	-	2	77	1	8	-	35	-	-	21	6	-	-	428
13	වවනියාව 2005	63	297	3	-	25	-	-	8	3	3	-	-	-	-	-	-	-	-	402
14	අක්කරේපත්තු 2005	17	381	12	-	25	-	1	8	-	18	-	-	-	-	-	5	-	-	467
15	ඵුකුණාමලය 2005	87	159	14	-	91	5	-	-	6	37	26	-	-	-	-	-	3	-	428
16	මඩකලපුව 2005	51	83	19	-	33	-	-	1	-	7	-	-	-	-	-	3	-	1	198
17	හලාවත 2005	39	409	7	-	31	14	-	1	-	-	-	200	4	-	18	-	-	-	723
18	කල්මුනේ 2005	21	594	11	-	3	2	-	4	-	-	-	-	4	-	11	22	-	7	679
19	රත්නපුර 2006	121	198	16	1	17	15	7	22	1	13	-	4	1	-	3	6	1	6	432
20	අවිස්සාවෙිල්ල 2006	67	178	24	-	45	1	-	-	-	-	-	3	1	-	10	1	-	-	330
21	බණ්ඩාරවෙිල්ල 2006	47	181	7	-	8	-	-	13	-	6	-	6	-	-	2	6	-	1	277
22	ගම්පහ 2006	90	85	59	1	96	4	9	-	-	9	-	1	-	-	3	-	-	-	357
23	යාපනය 2006	69	278	25	-	13	-	1	-	-	18	-	11	-	-	-	-	4	-	419
24	කළුතර 2006	127	388	19	3	25	37	-	13	10	19	4	103	15	-	86	4	-	3	856
25	මාතලේ 2006	71	419	32	-	41	-	4	-	-	5	-	-	-	-	-	-	-	-	572
26	පොළොන්නරුව 2006	46	151	8	-	2	-	-	21	1	1	-	-	15	-	-	-	-	1	246
27	පානදුර 2006	49	136	15	2	-	3	-	30	2	26	-	22	3	-	34	12	-	19	353
28	මහියංගනය 2006	45	226	1	-	10	-	-	-	-	-	-	-	-	-	11	3	-	1	297
29	කුලියාපිටිය 2006	74	52	28	5	6	-	-	36	-	5	-	3	-	-	8	-	-	-	217
30	මහව 2006	41	61	3	-	8	-	-	15	-	1	-	-	-	-	4	5	1	-	139
31	මීගමුව 2006	66	62	8	1	4	1	-	21	7	4	-	3	4	-	-	-	-	6	187
32	හොරණ 2007	54	195	10	-	44	1	5	6	-	14	-	-	-	-	21	3	-	18	371
33	මතුගම 2007	30	88	4	-	14	-	-	2	-	3	-	-	-	-	-	3	-	-	144
34	මාරදිල 2007	24	156	4	-	25	-	-	12	2	24	1	-	11	-	5	-	-	-	264
35	මාවනැල්ල 2007	49	191	6	-	5	-	-	-	-	-	-	-	4	-	-	1	-	2	258
36	වරකපොල 2007	54	139	6	-	18	-	-	1	12	36	-	-	-	-	5	-	-	4	275

37	බන්තරමුල්ල 2007	-	-	-	-	-	-	-	-	-	1	522	-	-	-	-	-	-	523	
38	දඹුල්ල 2007	14	94	-	-	-	-	-	-	-	-	-	-	-	-	-	-	-	108	
39	අන්තනගල්ල 2007	121	166	36	-	63	-	-	38	10	8	-	-	6	-	53	3	8	512	
40	මොරවක/ දෙතියාය 2007	52	96	1	-	-	-	-	1	-	-	-	3	-	-	13	-	4	170	
41	වැලිමඩ 2008	63	151	1	-	14	-	-	-	-	18	-	-	26	-	-	-	6	279	
42	නුගේගොඩ 2008	63	171	14	3	40	-	-	-	19	16	-	24	10	-	62	3	1	7	433
43	තිස්සමහාරාම 2008	56	89	5	-	27	-	1	-	-	4	-	-	27	-	-	6	-	3	218
44	තඹුන්තේගම 2008	-	92	-	-	-	-	-	-	-	-	-	-	-	-	-	-	-	-	92
45	ගල්කිස්ස 2008	97	142	36	1	18	-	7	23	20	17	-	19	4	-	22	4	2	-	412
46	කන්තලේ 2008	19	129	4	-	6	-	-	-	-	1	-	-	-	-	17	-	2	-	178
47	බද්දේගම 2009	35	128	1	1	-	-	-	12	-	8	2	-	-	-	26	2	-	1	216
48	බදුල්ල 2009	30	186	9	-	5	-	3	13	-	1	-	-	4	-	-	-	-	-	251
49	ඇඹිලිපිටිය 2009	54	228	14	-	17	-	-	23	-	4	-	-	3	-	21	-	-	10	374
50	හැටන් 2009	177	34	1	-	1	-	-	-	22	-	-	-	-	-	-	-	-	1	236
51	හිඟුරක්ගොඩ 2009	56	245	-	-	9	-	-	-	36	1	-	-	72	-	-	-	-	-	419
52	නාවලපිටිය 2009	65	217	18	-	10	-	-	-	-	103	-	2	-	-	-	-	-	2	417
53	වැල්ලවාය 2009	82	321	8	-	8	-	-	19	-	-	-	-	-	-	-	1	-	-	439
54	කඩුවෙල 2010	65	107	22	-	45	-	-	26	14	13	-	22	3	-	44	14	2	23	400
55	මන්තාරම 2010	8	70	20	-	16	-	-	4	1	5	-	-	26	-	2	-	-	4	156
56	මුත්තූර 2010	7	133	5	-	13	-	-	-	-	13	-	-	-	-	6	-	-	-	177
57	මුලතිව් 2010	56	215	9	-	27	-	-	-	-	11	-	-	-	-	-	-	-	14	332
58	තංගල්ල 2010	78	194	1	-	3	-	1	9	3	20	-	-	-	-	1	-	1	-	311
59	වැලවිවෙහෙය 2010	1	208	-	-	1	-	-	-	-	3	-	-	-	-	-	-	-	-	213
60	වලස්මුල්ල 2010	50	90	-	-	46	-	2	6	1	4	-	-	-	-	9	-	-	6	214
61	වාරියපොල 2011	40	65	3	-	9	-	-	30	-	-	-	-	-	-	-	-	-	-	147
62	පේදුරුතුඩුව 2011	45	230	6	-	23	-	-	-	-	12	-	-	-	-	-	-	1	10	327
63	පොතුවිල් 2011	11	106	3	-	10	-	-	-	-	117	-	-	-	-	5	1	-	-	253
64	කඩවත 2011	-	289	-	-	-	-	-	12	-	16	6	-	8	-	15	-	-	10	356
65	කැකිරාව 2011	77	47	4	-	5	-	-	15	-	3	1	-	19	-	2	6	-	5	184
66	කිලිනොච්චි 2011	20	147	8	-	20	-	-	-	-	11	-	-	51	-	-	-	-	6	263
67	වාවකච්චේරි 2011	20	52	8	-	3	-	-	6	-	4	-	-	-	-	-	-	-	1	94
68	බලංගොඩ 2011	34	94	6	-	14	-	-	-	-	2	-	-	-	-	-	-	1	-	151
69	පුගොඩ 2012	28	53	9	-	9	-	-	2	-	-	-	-	1	-	10	5	-	-	117
70	පොල්ගහවෙල 2012	-	85	1	-	-	-	-	5	-	22	2	-	6	-	10	-	-	14	145
71	කැබිනිගොල්ලැව් 2012	44	95	3	-	12	-	-	-	-	7	-	-	-	-	-	-	-	-	161
72	ගල්ගමුව 2012	-	116	-	-	-	-	-	-	-	-	-	-	-	-	10	-	-	1	127
73	හෝමාගම 2012	55	81	12	-	20	-	-	-	-	10	-	3	-	-	64	7	1	5	258
74	දෙයියන්දර 2012	14	16	1	-	7	-	-	-	-	6	-	-	-	-	-	-	-	-	44
75	මිනුවන්ගොඩ 2013	45	110	13	2	15	-	-	38	-	33	-	-	7	-	15	-	-	2	280
76	නිකවැරිය 2013	19	70	1	-	6	-	-	-	-	-	-	-	-	22	-	2	-	2	122
77	මල්ලාහම 2016	24	256	13	-	5	-	-	4	-	13	-	-	4	-	3	1	2	4	329
78	පුත්තලම 2016	-	1	-	-	-	-	-	-	-	-	-	-	-	-	-	-	-	-	1
සියළුම මධ්‍යස්ථාන වල මුළු එකතුව (76)		4477	13762	943	36	1464	140	164	858	219	1023	539	630	497	97	808	175	30	226	26088

### 1.2.5. 2016 වර්ෂයේ අළුතින් ගොනු කරන ලද නඩු වල වර්ගීකරණය

අඩු අංකය	මධ්‍යස්ථානය ආරම්භ වූ වර්ෂය	2016 ජන - දෙසැ ගොනු කරන ලද නඩු	දික්කසාද	නඩුක්ක	ඉයම	වෙදුම්	මුදල්	මහාධිකරණ නඩු	අභියාචනාධිකරණ නඩු	අනතුරු	අප	වෙනත්	ලමා අයිතිවාසිකම්	කම්කරු	අපරාධ	ලේඛනාධිකරණ නඩු	අපරාධ වින්දිත	විශේෂ	භාරකාරත්ව	ගෘහස්ථ ප්‍රවෘත්තිත්ව	එකතුව
01	කොළඹ 1978	191	41	39	1	-	-	-	19	7	40	10	-	11	-	23	-	-	-	-	191
02	මහනුවර 1994	165	37	95	7	-	13	-	-	-	-	5	-	8	-	-	-	-	-	-	165
03	අනුරාධපුරය 1994	315	67	195	5	-	8	-	2	17	-	7	4	7	-	-	-	2	-	-	315
04	ගාල්ල 1994	84	8	38	2	-	-	1	3	6	3	15	-	8	-	-	-	-	-	-	84
05	කුරුණෑගල 1996	243	67	119	6	1	19	-	-	9	-	13	-	6	-	-	3	2	1	-	243
06	හම්බන්තොට 2003	123	18	63	2	-	-	7	-	3	-	4	-	-	24	-	-	2	-	-	123
07	මොණරාගල 2003	167	64	100	1	-	-	-	-	1	-	-	-	-	-	-	-	1	-	-	167
08	අම්පාර 2003	105	25	66	1	-	-	-	-	2	-	1	-	4	2	-	-	3	-	1	105
09	නුවරඑළිය 2003	115	14	67	2	-	1	-	-	-	-	-	-	-	18	-	-	2	1	10	115
10	කෑගල්ල 2003	145	27	56	4	3	9	3	3	-	-	4	17	3	4	-	10	-	-	2	145
11	බලපිටිය 2003	186	26	103	4	1	11	2	-	5	3	2	1	1	5	-	18	-	4	-	186
12	මාතර 2005	246	53	104	3	-	10	2	1	18	1	9	-	11	-	-	12	4	18	-	246
13	වවුනියාව 2005	99	21	63	-	-	5	-	-	7	1	2	-	-	-	-	-	-	-	-	99
14	අක්කරේපත්ත 2005	186	14	139	5	-	14	-	-	2	-	2	-	-	2	-	4	4	-	-	186
15	ත්‍රිකුණාමලය 2005	132	19	75	1	-	22	-	-	-	-	-	-	13	-	-	2	-	-	-	132
16	මඩකලපුව 2005	256	30	188	7	-	22	-	-	1	-	3	-	-	-	-	-	2	-	3	256
17	හලාවත 2005	115	6	53	-	-	-	-	2	-	-	-	-	50	2	-	-	2	-	-	115
18	කල්මුනේ 2005	248	2	224	2	-	3	-	-	-	-	-	-	-	-	-	-	9	-	8	248
19	රත්නපුර 2006	331	67	215	5	-	4	10	4	6	1	4	-	2	1	-	5	4	-	3	331
20	අවිස්සාවෙලි 2006	150	27	87	1	-	15	-	1	-	1	1	-	5	1	-	10	1	-	-	150
21	බණ්ඩාරවෙල 2006	145	30	87	1	-	2	-	-	7	-	3	-	7	-	-	3	4	-	1	145
22	ගම්පහ 2006	161	35	72	9	1	28	-	2	-	-	10	-	1	1	-	2	-	-	-	161
23	යාපනය 2006	103	11	61	11	-	1	1	-	-	-	5	-	11	-	-	-	-	2	-	103
24	කළුතර 2006	200	22	73	-	-	6	24	-	5	1	3	4	34	4	-	21	-	-	3	200
25	මාතලේ 2006	125	32	84	3	-	1	-	-	-	-	5	-	-	-	-	-	-	-	-	125
26	පොළොන්නරුව 2006	127	26	73	3	-	9	-	-	1	5	3	-	-	6	-	-	-	-	1	127
27	පානදුර 2006	148	19	67	4	-	-	3	-	11	-	14	-	13	4	-	6	3	1	3	148
28	මහියංගනය 2006	145	35	90	-	-	6	-	-	-	-	-	-	-	-	-	9	4	-	1	145
29	කුලියාපිටිය 2006	224	56	123	6	2	4	-	-	17	2	6	-	2	2	-	4	-	-	-	224
30	මහව 2006	100	30	58	1	-	2	-	-	4	-	1	-	-	-	-	2	1	1	-	100
31	මීගමුව 2006	114	24	62	2	-	2	1	-	4	6	2	-	2	1	-	-	-	1	7	114
32	හොරණ 2007	177	31	102	1	-	8	-	-	1	-	20	-	-	-	-	4	-	-	10	177
33	මුතුම 2007	98	13	76	-	-	3	-	-	1	-	1	-	-	1	-	-	2	-	1	98
34	මාරවිල 2007	85	10	62	-	-	5	-	-	1	3	3	1	-	-	-	-	-	-	-	85
35	මාවනැල්ල 2007	113	38	67	1	-	1	-	-	-	-	-	-	-	4	-	-	-	-	2	113
36	වරකපොල 2007	89	26	41	1	-	5	-	-	-	6	7	-	-	-	-	-	1	-	2	89

37	බන්තරමුල්ල 2007	121	-	-	-	-	-	-	-	-	-	1	120	-	-	-	-	-	-	-	121
38	දඹුල්ල 2007	117	16	99	-	-	1	-	-	-	-	1	-	-	-	-	-	-	-	-	117
39	අන්තනගල්ල 2007	181	33	91	9	-	13	-	-	16	-	-	-	-	-	15	-	-	-	4	181
40	මොරවක/ දෙනියාය 2007	130	25	81	-	-	-	-	-	-	1	-	-	-	-	14	-	-	-	9	130
41	වැලිමඩ 2008	155	30	93	-	-	1	-	-	-	1	16	-	-	11	-	-	-	-	3	155
42	නුගේගොඩ 2008	122	28	47	1	-	17	-	-	-	3	8	-	1	1	-	13	-	1	2	122
43	කිස්සමහාරාම 2008	138	27	71	1	-	15	-	-	-	-	6	-	-	13	-	-	4	-	1	138
44	කඹුන්තේගම 2008	112	-	111	-	-	-	-	-	1	-	-	-	-	-	-	-	-	-	-	112
45	ගල්කිස්ස 2008	108	22	31	-	-	11	-	5	11	8	2	-	6	7	-	3	1	1	-	108
46	කන්තලේ 2008	76	13	50	-	-	2	-	-	-	-	-	-	-	-	10	-	-	1	-	76
47	බද්දේගම 2009	96	22	51	-	-	-	-	-	3	-	-	1	-	-	-	16	2	-	1	96
48	බදුල්ල 2009	155	28	109	1	-	5	1	4	4	-	1	-	1	-	-	-	1	-	-	155
49	ආඹිලිපිටිය 2009	303	28	225	3	-	6	1	-	15	-	4	-	-	13	-	-	2	-	6	303
50	හැටන් 2009	148	23	41	1	-	-	-	-	-	-	-	-	-	81	-	-	-	-	2	148
51	හිඟුරක්ගොඩ 2009	110	11	39	-	-	5	-	-	-	-	3	-	-	52	-	-	-	-	-	110
52	නාවලපිටිය 2009	108	21	67	2	-	2	-	-	-	-	13	-	2	-	-	-	-	-	1	108
53	වැල්ලවාය 2009	173	36	121	2	-	5	-	-	4	1	-	-	-	-	-	-	4	-	-	173
54	කඩුවෙල 2010	86	17	26	5	-	7	-	-	6	-	-	-	6	-	-	9	2	1	7	86
55	මන්නාරම 2010	105	8	35	5	-	5	-	-	4	4	4	-	-	28	-	4	-	-	8	105
56	මුත්තූර් 2010	92	2	57	4	-	4	-	-	-	-	22	-	-	-	-	3	-	-	-	92
57	මුලකිඵ 2010	226	34	132	5	-	22	-	-	-	-	14	-	-	-	-	-	-	-	19	226
58	කංගල්ල 2010	139	36	82	-	-	-	-	-	8	1	10	-	-	-	-	1	-	1	-	139
59	වැලවිවෙතිය 2010	225	1	222	-	-	1	-	-	-	-	1	-	-	-	-	-	-	-	-	225
60	විලප්පුල්ල 2010	150	29	96	-	-	9	-	1	6	-	2	-	-	-	-	5	-	-	2	150
61	වාරියපොල 2011	36	9	24	1	-	2	-	-	-	-	-	-	-	-	-	-	-	-	-	36
62	පේදුරුතුඩුව 2011	108	27	59	5	-	9	-	-	-	-	5	-	-	-	-	-	-	1	2	108
63	පොතුවිල් 2011	113	8	97	-	-	3	-	-	-	-	-	-	-	-	4	1	-	-	-	113
64	කඩවක 2011	137	-	110	-	-	-	-	-	6	-	8	-	-	4	-	-	-	4	5	137
65	කැකිරාව 2011	126	30	75	-	-	2	-	-	5	-	-	1	-	7	-	-	4	-	2	126
66	කිලිනොච්චි 2011	258	14	132	2	-	22	-	-	-	-	14	-	-	68	-	-	-	-	6	258
67	චාචකම්භේරි 2011	52	8	38	1	-	-	-	-	4	-	-	-	-	-	-	-	-	-	1	52
68	බලංගොඩ 2011	104	18	79	-	-	6	-	-	-	-	1	-	-	-	-	-	-	-	-	104
69	පුගොඩ 2012	87	15	51	3	-	5	-	-	3	-	-	-	-	1	-	5	4	-	-	87
70	පොල්ගහවෙල 2012	70	-	59	-	-	-	-	-	2	-	5	-	-	-	1	-	-	-	3	70
71	කැබිනිගොල්ලාව 2012	95	17	68	1	-	5	-	-	-	-	4	-	-	-	-	-	-	-	-	95
72	ගල්ගමුව 2012	57	-	49	-	-	-	-	-	-	-	-	-	-	-	8	-	-	-	-	57
73	හෝමාගම 2012	111	22	50	1	-	3	-	-	-	-	2	-	-	-	30	2	1	-	-	111
74	දෙයියන්දර 2012	57	4	34	1	-	8	-	-	-	-	10	-	-	-	-	-	-	-	-	57
75	මිනුවන්ගොඩ 2013	103	21	39	8	2	12	-	-	8	-	6	-	-	-	6	-	-	-	1	103
76	නිකවැරටිය 2013	101	18	57	2	-	1	-	-	-	-	-	-	-	-	19	2	-	-	2	101
77	මල්ලාහම 2016	216	27	145	10	-	4	-	-	4	-	12	-	-	4	-	3	1	2	4	216
78	පුත්තලම 2016	1	-	1	-	-	-	-	-	-	-	-	-	-	-	-	-	-	-	-	1
සියළුම මධ්‍යස්ථාන වල මුළු එකතුව (76)		10964	1795	6210	176	10	451	56	47	246	92	339	149	215	372	23	284	83	42	149	10964

## 1.2.6. 2016 වර්ෂයේ අවසන් කරන ලද නඩු වල වර්ගීකරණය

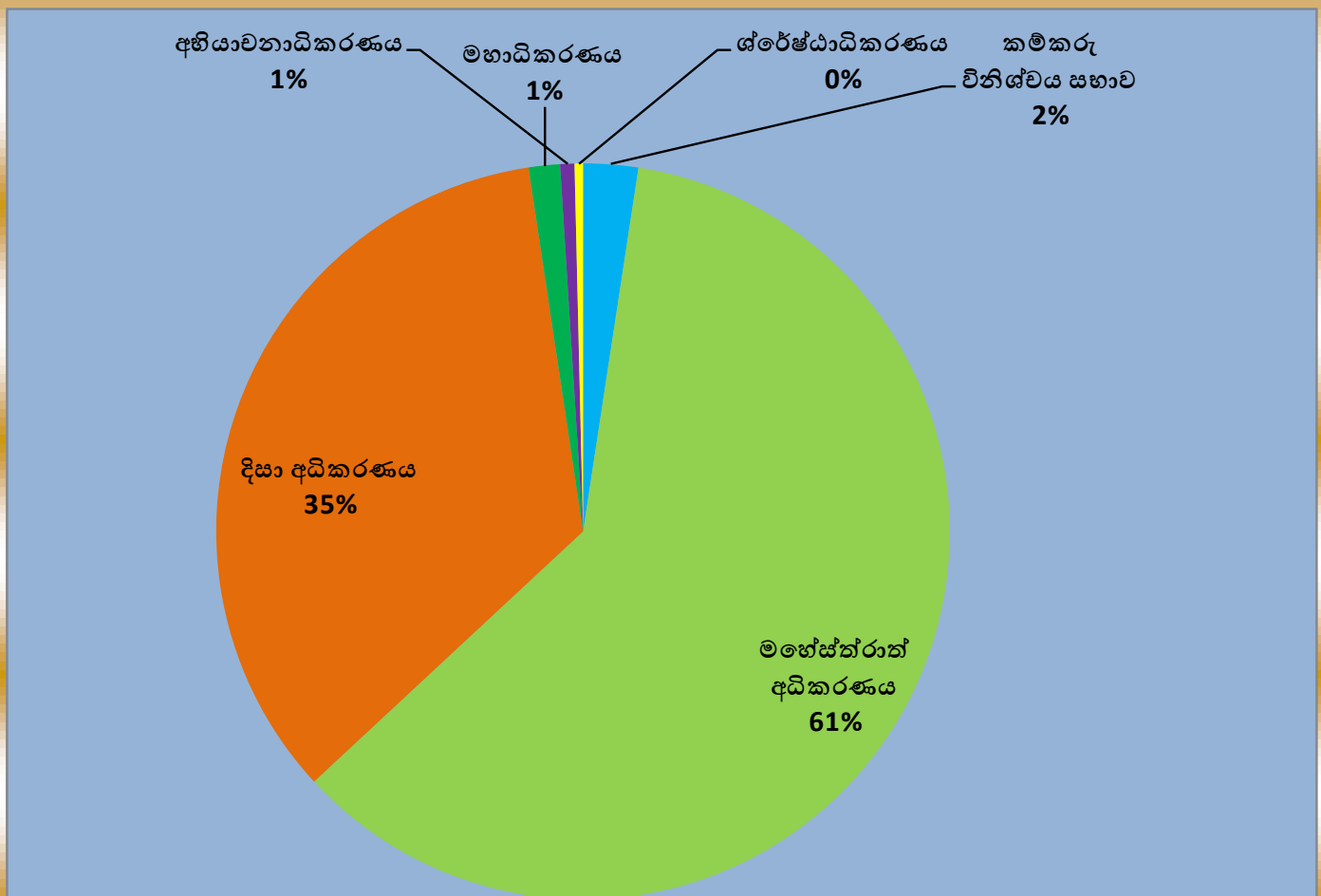
අඩු අංකය	මධ්‍යස්ථානය ආරම්භ වූ වර්ෂය	2016 ජන - දෙසැ අවසන් වෙනුවෙන් කරන ලද නඩු	දික්කසාද	නඩුක්ක	ඉයම	වෙනම	මුදල්	මහාධිකරණ නඩු	අභියාචනාධිකරණ නඩු	අනතුරු	අප	වෙනත්	ලමා අයිතිවාසිකම්	කම්කරු	අපරාධ	ලේඛනාධිකරණ නඩු	අපරාධ වින්දිත	විශේෂ	භාරකාරත්ව	ගෘහස්ථ ප්‍රවෘත්තීන්	එකතුව
01	කොළඹ 1978	56	-	-	-	-	-	-	1	3	31	-	-	3	-	1	-	-	-	17	56
02	මහනුවර 1994	219	56	91	10	-	28	2	3	-	-	6	-	18	-	-	4	-	-	1	219
03	අනුරාධපුරය 1994	378	90	227	7	-	15	-	-	9	-	7	6	10	-	-	-	6	1	-	378
04	ගාල්ල 1994	70	8	29	-	-	-	1	2	8	3	11	-	5	-	-	-	3	-	-	70
05	කුරුණෑගල 1996	135	16	29	1	-	4	-	-	2	48	17	-	8	-	-	4	-	3	3	135
06	හම්බන්තොට 2003	46	3	8	1	-	-	-	-	-	-	8	-	-	26	-	-	-	-	-	46
07	මොණරාගල 2003	146	43	94	1	-	3	-	-	2	-	-	-	-	-	-	-	3	-	-	146
08	අම්පාර 2003	115	35	44	-	-	3	1	-	4	-	-	-	2	24	-	-	1	-	1	115
09	නුවරඑළිය 2003	61	6	55	-	-	-	-	-	-	-	-	-	-	-	-	-	-	-	-	61
10	කෑගල්ල 2003	58	10	29	3	-	8	-	1	-	2	3	2	-	-	-	-	-	-	-	58
11	බලවිටිය 2003	105	6	66	1	-	5	-	-	-	-	-	-	-	-	-	-	-	20	7	105
12	මාතර 2005	231	43	103	2	-	4	5	5	13	-	15	-	2	-	-	14	5	20	-	231
13	වවුනියාව 2005	51	4	39	-	-	7	-	-	1	-	-	-	-	-	-	-	-	-	-	51
14	අක්කරේපත්ත 2005	88	11	43	3	1	19	-	-	-	-	4	-	-	-	-	-	7	-	-	88
15	ත්‍රිකුණාමලය 2005	161	7	111	-	-	19	-	-	-	-	10	-	4	-	1	1	-	-	8	161
16	මඩකලපුව 2005	237	16	196	3	-	17	-	-	-	-	1	-	-	-	-	-	-	-	4	237
17	හලාවත 2005	92	6	48	-	-	-	-	-	1	-	-	-	35	-	-	-	2	-	-	92
18	කල්මුණේ 2005	282	5	268	-	-	-	-	-	-	-	-	-	-	-	-	-	7	-	2	282
19	රත්නපුර 2006	254	51	173	5	-	1	5	6	2	-	-	-	-	1	-	3	1	-	6	254
20	අවිස්සාවේල්ල 2006	127	24	79	1	-	10	-	4	-	3	1	-	3	1	-	1	-	-	-	127
21	බණ්ඩාරවෙල 2006	154	20	115	-	-	4	-	-	6	-	4	-	2	-	-	1	1	-	1	154
22	ගම්පහ 2006	143	37	67	8	-	16	2	-	-	-	10	-	-	1	-	-	2	-	-	143
23	යාපනය 2006	17	2	4	2	-	4	4	-	-	-	1	-	-	-	-	-	-	-	-	17
24	කළුතර 2006	70	15	23	1	-	3	12	-	2	7	-	-	5	-	-	2	-	-	-	70
25	මාතලේ 2006	42	14	15	12	-	-	1	-	-	-	-	-	-	-	-	-	-	-	-	42
26	පොළොන්නරුව 2006	162	30	95	2	-	4	1	-	2	7	7	-	-	10	-	-	-	-	4	162
27	පානදුර 2006	43	5	21	-	-	-	-	-	4	-	-	-	7	1	-	2	1	1	1	43
28	මහියංගනය 2006	110	19	87	1	-	3	-	-	-	-	-	-	-	-	-	-	-	-	-	110
29	කුලියාපිටිය 2006	279	47	177	4	-	8	-	-	23	2	5	-	5	2	-	3	2	1	-	279
30	මහව 2006	81	19	52	-	-	1	-	-	1	-	1	-	-	-	-	4	1	1	1	81
31	මීගමුව 2006	83	-	23	38	-	10	-	-	-	-	3	-	-	1	-	1	-	2	5	83
32	ගොරණ 2007	203	13	118	1	-	14	-	-	1	14	42	-	-	-	-	-	-	-	-	203
33	මකුබ 2007	81	12	61	3	-	2	-	-	-	-	1	-	-	-	-	1	-	-	1	81
34	මාරවිල 2007	69	3	60	2	-	-	-	-	-	1	2	-	-	1	-	-	-	-	-	69
35	මාවනැල්ල 2007	145	29	75	7	-	6	-	-	-	-	-	-	-	26	-	-	2	-	-	145
36	වරකපොල 2007	104	13	36	-	-	1	-	-	3	9	12	-	-	-	-	-	1	-	29	104

37	බන්තරමුල්ල 2007	62	-	-	-	-	-	-	-	-	-	-	60	2	-	-	-	-	-	-	62
38	දුඹුල්ල 2007	123	14	107	-	-	1	-	-	-	-	1	-	-	-	-	-	-	-	-	123
39	අන්තනගල්ල 2007	59	15	43	-	-	1	-	-	-	-	-	-	-	-	-	-	-	-	-	59
40	මොරවක/ දෙනියාය 2007	142	21	95	-	-	-	-	-	1	1	2	-	-	-	-	15	-	-	7	142
41	වැලිමඩ 2008	134	18	99	-	-	-	-	-	-	1	9	-	-	7	-	-	-	-	-	134
42	නුගේගොඩ 2008	83	23	38	10	-	-	-	-	-	3	-	-	1	-	1	-	-	5	2	83
43	තිස්සමහාරාම 2008	182	25	144	1	-	1	-	1	-	-	-	-	-	2	-	-	6	2	-	182
44	තඹුන්තේගම 2008	117	-	116	-	-	-	-	-	1	-	-	-	-	-	-	-	-	-	-	117
45	ගල්කිස්ස 2008	19	-	2	-	-	1	-	-	-	2	-	-	3	3	-	-	1	2	5	19
46	කන්තලේ 2008	23	4	15	-	-	1	-	-	-	-	-	-	-	-	-	2	-	1	-	23
47	බද්දේගම 2009	64	14	39	-	-	-	-	-	1	-	2	-	-	-	-	7	-	-	1	64
48	බදුල්ල 2009	127	18	96	-	-	-	1	4	6	-	-	-	1	-	-	-	1	-	-	127
49	ඇඹිලිපිටිය 2009	291	27	227	1	-	-	2	-	4	-	-	2	-	-	-	7	2	-	19	291
50	හැටන් 2009	138	6	65	-	-	1	-	-	-	-	-	-	-	64	-	-	-	-	2	138
51	හිඟුරක්ගොඩ 2009	13	-	8	-	-	1	-	-	-	-	-	-	-	4	-	-	-	-	-	13
52	නාවලපිටිය 2009	51	7	33	-	-	-	-	-	-	-	8	-	-	-	-	-	-	-	3	51
53	වැල්ලවාය 2009	145	30	98	1	-	4	-	-	8	-	-	-	-	-	-	-	4	-	-	145
54	කඩුවෙල 2010	82	10	16	3	1	5	-	-	15	6	1	-	-	6	-	12	5	-	2	82
55	මන්තාරම 2010	125	11	28	10	-	5	-	-	3	3	41	-	-	15	-	2	-	-	7	125
56	මුත්තූර 2010		3	11	1	-	2					9			11		1				46
57	මුලතිව් 2010	133	10	60	1	-	23	-	-	-	-	9	-	-	-	-	-	-	-	30	133
58	ත-ගල්ල 2010	67	28	26	-	-	-	-	1	5	1	4	-	-	-	-	-	-	2	-	67
59	වැලවිවෙතිය 2010	288	7	267	-	-	8	-	-	-	-	1	-	-	-	-	-	5	-	-	288
60	වලස්මුල්ල 2010	116	17	97	-	-	1	-	-	-	-	-	-	-	-	-	-	-	-	1	116
61	වාරියපොල 2011	35	9	22	-	-	-	-	-	-	-	1	-	-	1	-	-	-	-	2	35
62	පේදුරුතුඩුව 2011	14	8	4	1	-	1	-	-	-	-	-	-	-	-	-	-	-	-	-	14
63	පොතුරිල් 2011	141	1	40	-	-	-	-	-	-	-	97	-	-	1	-	1	1	-	-	141
64	කඩවත 2011	106	-	79	-	-	-	-	-	6	11	-	-	-	1	-	1	-	2	6	106
65	කැකිරාව 2011	120	6	92	-	-	1	-	-	3	-	2	2	-	12	-	-	-	-	2	120
66	කිලිනොච්චි 2011	98	13	28	2	-	4	-	-	-	-	16	-	-	35	-	-	-	-	-	98
67	වාචකවිවෙරි 2011	36	-	34	1	-	-	-	-	-	-	1	-	-	-	-	-	-	-	-	36
68	බල-ගොඩ 2011	104	22	76	4	-	2	-	-	-	-	-	-	-	-	-	-	-	-	-	104
69	පුගොඩ 2012	39	3	19	1	-	10	-	-	1	-	-	-	-	-	-	5	-	-	-	39
70	පොල්ගහවෙල 2012	57	-	48	-	-	-	-	-	-	-	3	-	-	-	-	-	-	-	6	57
71	කැබිනිගොල්ලෑව 2012	43	9	30	-	-	3	-	-	-	-	1	-	-	-	-	-	-	-	-	43
72	ගල්ගමුව 2012	21	-	20	-	-	-	-	-	-	-	-	-	-	-	-	1	-	-	-	21
73	හෝමාගම 2012	120	19	81	1	-	2	-	-	-	-	7	-	-	2	-	6	1	-	1	120
74	දෙයියන්දර 2012	86	7	50	-	-	4	-	-	-	-	25	-	-	-	-	-	-	-	-	86
75	මිනුවන්ගොඩ 2013	28	-	25	-	-	3	-	-	-	-	-	-	-	-	-	-	-	-	-	28
76	තිකවැටිය 2013	61	13	33	2	-	3	-	-	-	1	-	-	-	-	-	7	1	-	1	61
77	මල්ලාහම් 2016	14	7	6	-	-	-	-	-	-	-	1	-	-	-	-	-	-	-	-	14
78	පුත්තලම 2016	0	-	-	-	-	-	-	-	-	-	-	-	-	-	-	-	-	-	-	0
සියළුම මධ්‍යස්ථාන වල මුළු එකතුව (76)		8443	1143	5178	159	2	307	37	28	141	156	412	72	116	258	3	108	72	63	188	8443

### 1.2.7. වර්ෂ 2016.12.31 දිනට අධිකරණ වල නඩු බෙදී යාම පිළිබඳ වර්ගීකරණය

අනු අංකය	අධිකරණය	දික්කසාද	නඩුන්ත	ඉඩම්	බෙදුම්	මුදල්	මහාධිකරණ නඩු	අභියාචනාධිකරණ	අනතුරු	ඇප	වෙනත්	ලබා අයිතිවාසිකම්	කම්කරු	අපරාධ	ශ්‍රේණිධිකරණ නඩු	අපරාධ විනාදිත	විශේෂ	භාරකාරත්ව	ශාඛස්ථ ප්‍රවිණිධත්ව	එකතුව
01	කම්කරු විනිශ්චය සභාව												630							630
02	මහේස්ත්‍රාත් අධිකරණය		13762									539		497		808			226	15832
03	දිසා අධිකරණය	4477		943	36	1464			858	1023							175	30		9006
04	මහාධිකරණය						140			219										359
05	අභියාචනාධිකරණය							164												164
06	ශ්‍රේණිධිකරණය														97					97
එකතුව		4477	13762	943	36	1464	140	164	858	219	1023	539	630	497	97	808	175	30	226	26088

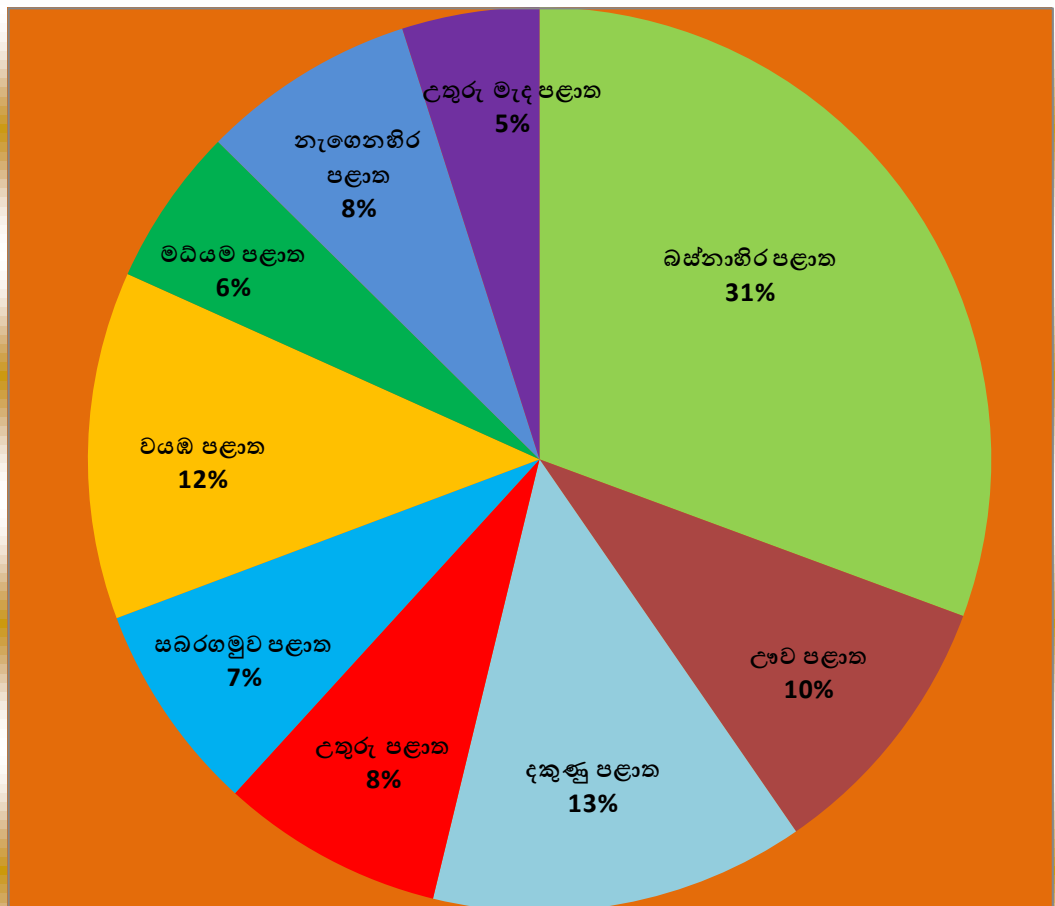
#### 1.2.7.1. වර්ෂ 2016.12.31 දිනට අධිකරණ වල නඩු බෙදී යාම පිළිබඳ වර්ගීකරණය ප්‍රස්ථාර නිරූපණය



**1.2.8. නීති ආධාර කොමිෂන් සභාව 2016 වර්ෂයේ පළාත් මට්ටමින් ලබා දුන් සේවය.**

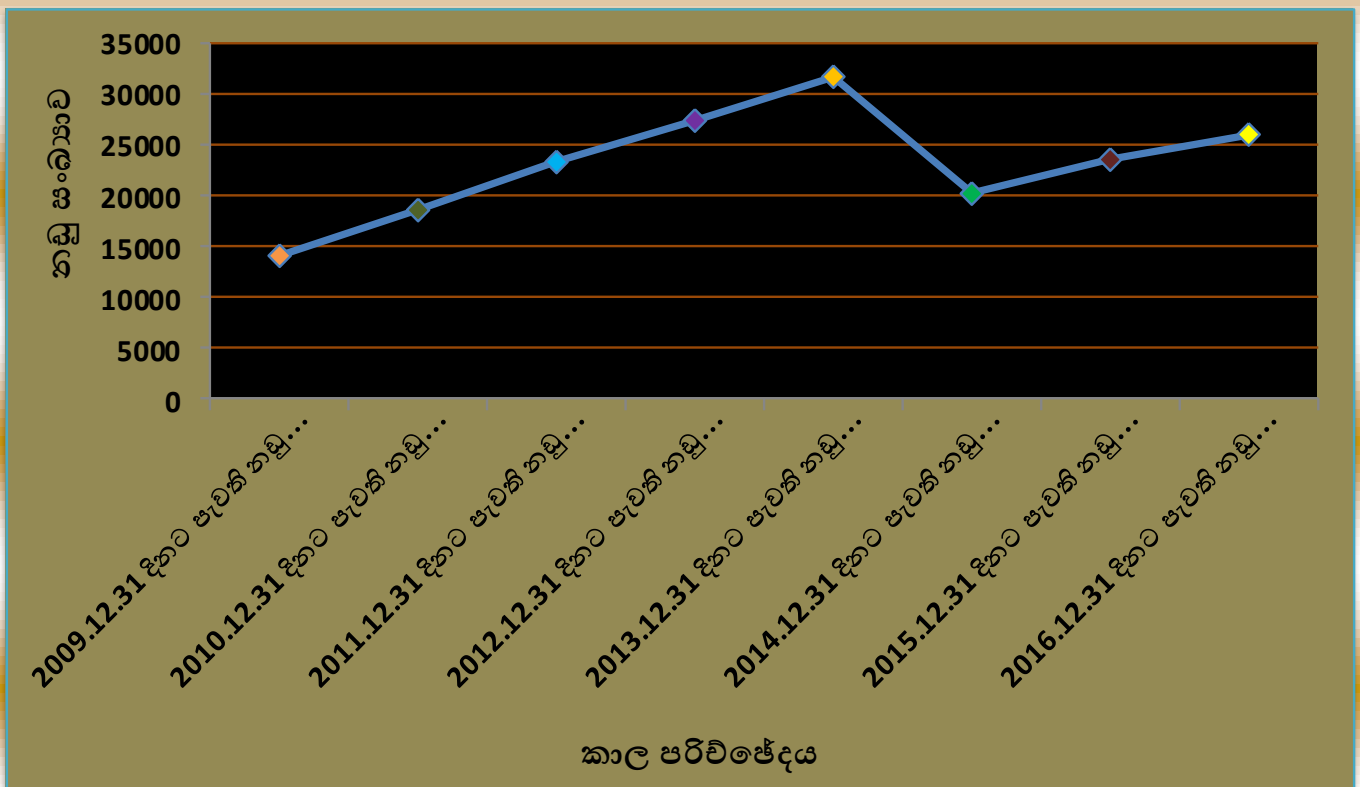
පළාත	2016.01.01 දිනට පැවති නඩු	2016.01.01 2016.12.31 දක්වා ගොනු කල නඩු	එකතුව	2016.01.01 2016.12.31 දක්වා අවසන් කල නඩු	2017.01.01 දිනට පැවති නඩු	නීති උපදේශන ජන - දෙසැ 2016	ලබා දුන් මූල්‍ය සේවය
බස්නාහිර පළාත	5914	2295	8209	1438	6771	29625	36396
ඌව පළාත	1789	940	2729	816	1913	9675	11588
දකුණු පළාත	3142	1349	4491	1109	3382	12545	15927
උතුරු පළාත	1643	1167	2810	488	2322	7164	9486
සබරගමුව පළාත	1790	1085	2875	956	1919	7008	8927
වයඹ පළාත	2536	1032	3568	830	2738	12033	14771
මධ්‍යම පළාත	2105	778	2883	634	2249	4493	6742
නැගෙනහිර පළාත	2735	1433	4168	1381	2787	6349	9136
උතුරු මැද පළාත	1955	885	2840	833	2007	3833	5840
එකතුව	23609	10964	34573	8485	26088	92725	127298
ලබා දුන් මූල්‍ය සේවය = පවත්වාගෙන ගිය මූල්‍ය නඩු සංඛ්‍යාව + ලබා දුන් මූල්‍ය උපදේශන සංඛ්‍යාව 127298 = 34573 + 92725							

**1.2.8.1. නීති ආධාර කොමිෂන් සභාව 2016 වර්ෂයේ පළාත් මට්ටමින් ලබා දුන් සේවය ප්‍රස්ථාර නිරූපණය**



1.2.9. 2009.12.31 දින සිට 2016.12.31 දිනෙන් අවසන් කාල පරිච්ඡේදයේ වාර්ෂිකව ඉදිරියට ගෙන ආ නඩු සංඛ්‍යාව

කාලපරිච්ඡේදය	නඩු සංඛ්‍යාව
2009.12.31 දිනට පැවති නඩු සංඛ්‍යාව	14143
2010.12.31 දිනට පැවති නඩු සංඛ්‍යාව	18642
2011.12.31 දිනට පැවති නඩු සංඛ්‍යාව	23376
2012.12.31 දිනට පැවති නඩු සංඛ්‍යාව	27458
2013.12.31 දිනට පැවති නඩු සංඛ්‍යාව	31775
2014.12.31 දිනට පැවති නඩු සංඛ්‍යාව	20265
2015.12.31 දිනට පැවති නඩු සංඛ්‍යාව	23609
2016.12.31 දිනට පැවති නඩු සංඛ්‍යාව	26088



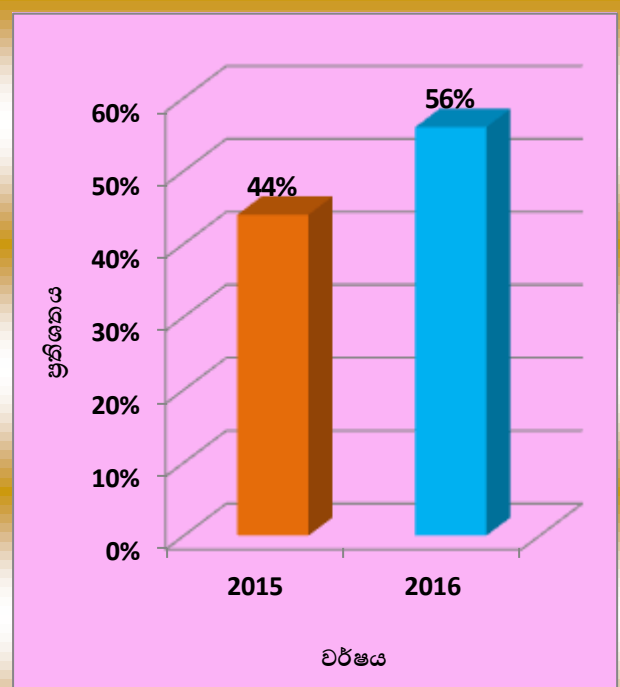
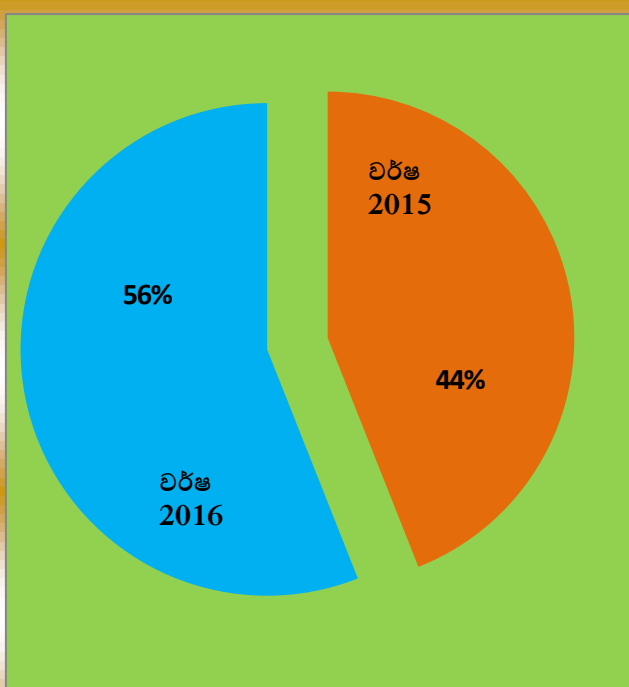
### 1.2.10. 2015 වර්ෂයට සාපේක්ෂව 2016 වර්ෂයේ දී පවරනු ලැබූ නඩු සංඛ්‍යාවේ ප්‍රගතිය

2016 වර්ෂය තුළ දී නීති අංශයෙන් පවරනු ලැබූ සමස්ත නඩු සංඛ්‍යාව 10964 ක් වන අතර එය සමස්ත නඩු සංඛ්‍යාවෙන් 32% කි. අවසන් කරනු ලැබූ නඩු සංඛ්‍යාව 8485 ක් වන අතර එය සමස්ත නඩු සංඛ්‍යාවෙන් 25% කි.

ඒ අනුව 2015 වර්ෂය හා 2016 වර්ෂයන් සැසඳීමේ දී 2015 වර්ෂයේ දී නීති අංශයෙන් පවරනු ලැබ ඇති නඩු සංඛ්‍යාව 10449 ක් වන අතර එය 2016 වර්ෂයේ දී 10964 ක් වී ඇත. ඒ අනුව සාපේක්ෂ නඩු පැවරීමේ වර්ධනය 2016 වර්ෂය තුළ දී 5% ක් වී ඇත. එසේම 2015 ට සාපේක්ෂව 2016 වර්ෂයේ දී පවරනු ලැබූ නඩු සංඛ්‍යාවේ අනුපාතය 1 : 1.05 ක් බව පෙනේ.

#### 1.2.10.1. 2015 වර්ෂයට සාපේක්ෂව 2016 වර්ෂයේ දී පවරනු ලැබූ නඩු සංඛ්‍යාවේ ප්‍රගතිය ප්‍රස්ථාරමය නිරූපණය

අනු අංකය	වර්ෂය	වර්ෂය තුළ අලුතින් පැවරූ නඩු සංඛ්‍යාව	ප්‍රතිශතය
01	2015	8485	44%
02	2016	10964	56%
එකතුව		19449	100.0%

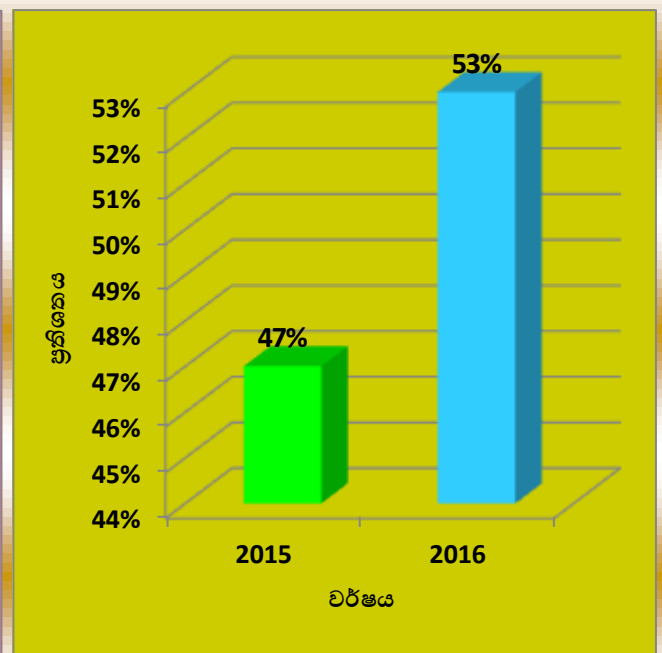
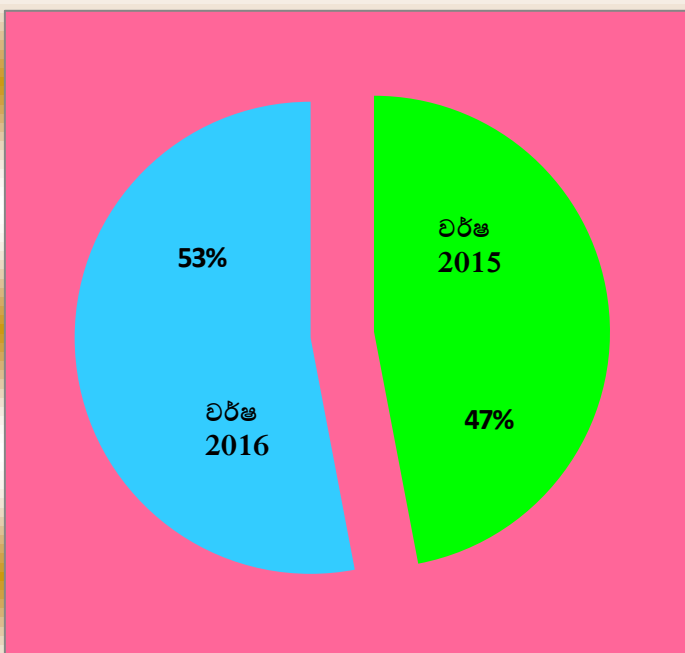


### 1.2.11. 2015 වර්ෂයට සාපේක්ෂව 2016 වර්ෂයේ දී අවසන් කරනු ලැබූ නඩු සංඛ්‍යාවේ ප්‍රගතිය

2015 වර්ෂයේ දී අවසන් කරනු ලැබූ නඩු සංඛ්‍යාව 7465 ක් වන අතර 2016 වර්ෂයේ දී එකී සංඛ්‍යාව 8485 කි. ඒ අනුව අවසන් කරනු ලැබූ නඩු සංඛ්‍යාවේ සාපේක්ෂ වර්ධනය 2016 වර්ෂය තුළ දී 14% කි. එසේම එය 2015 වර්ෂයට සාපේක්ෂව එකී අනුපාතය 1 : 1.14 ක් බව පෙනේ.

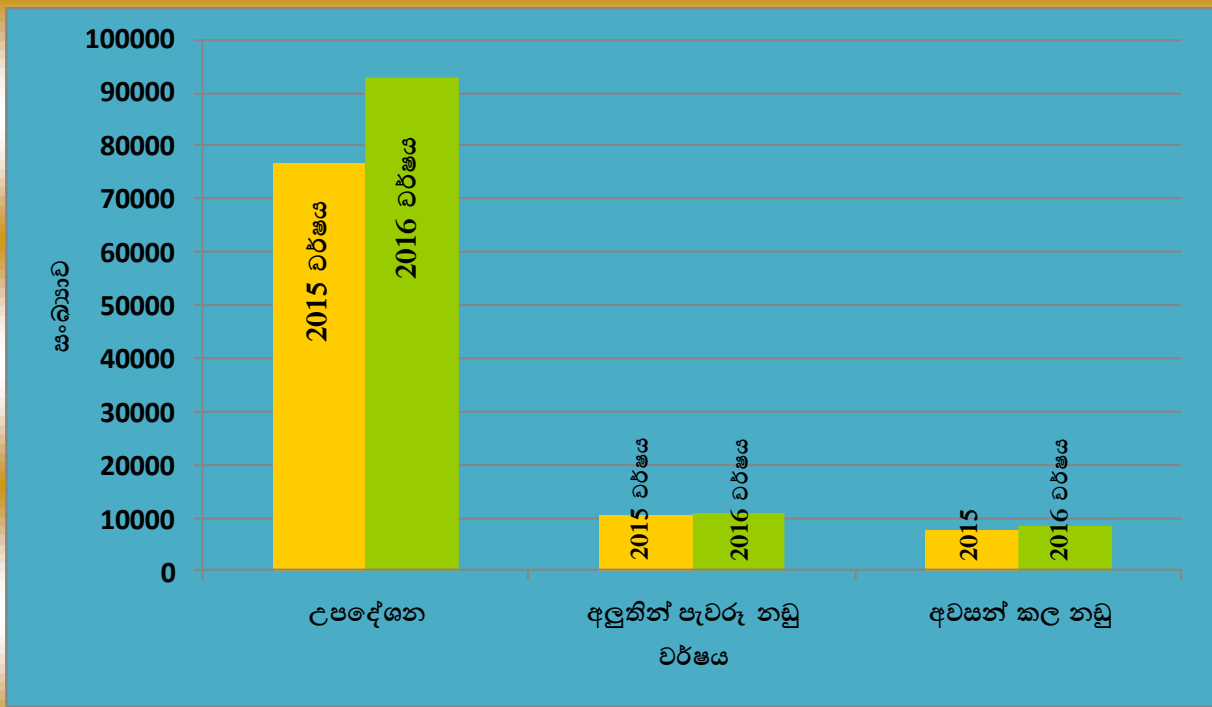
#### 1.2.11.1. 2015 වර්ෂයට සාපේක්ෂව 2016 වර්ෂයේ දී අවසන් කරනු ලැබූ නඩු සංඛ්‍යාවේ ප්‍රගතිය - ප්‍රස්ථාර නිරූපණය

අනු අංකය	වර්ෂය	සංඛ්‍යාව	ප්‍රතිශතය
01	2015	7465	47%
02	2016	8485	53%
එකතුව		15950	100.00%



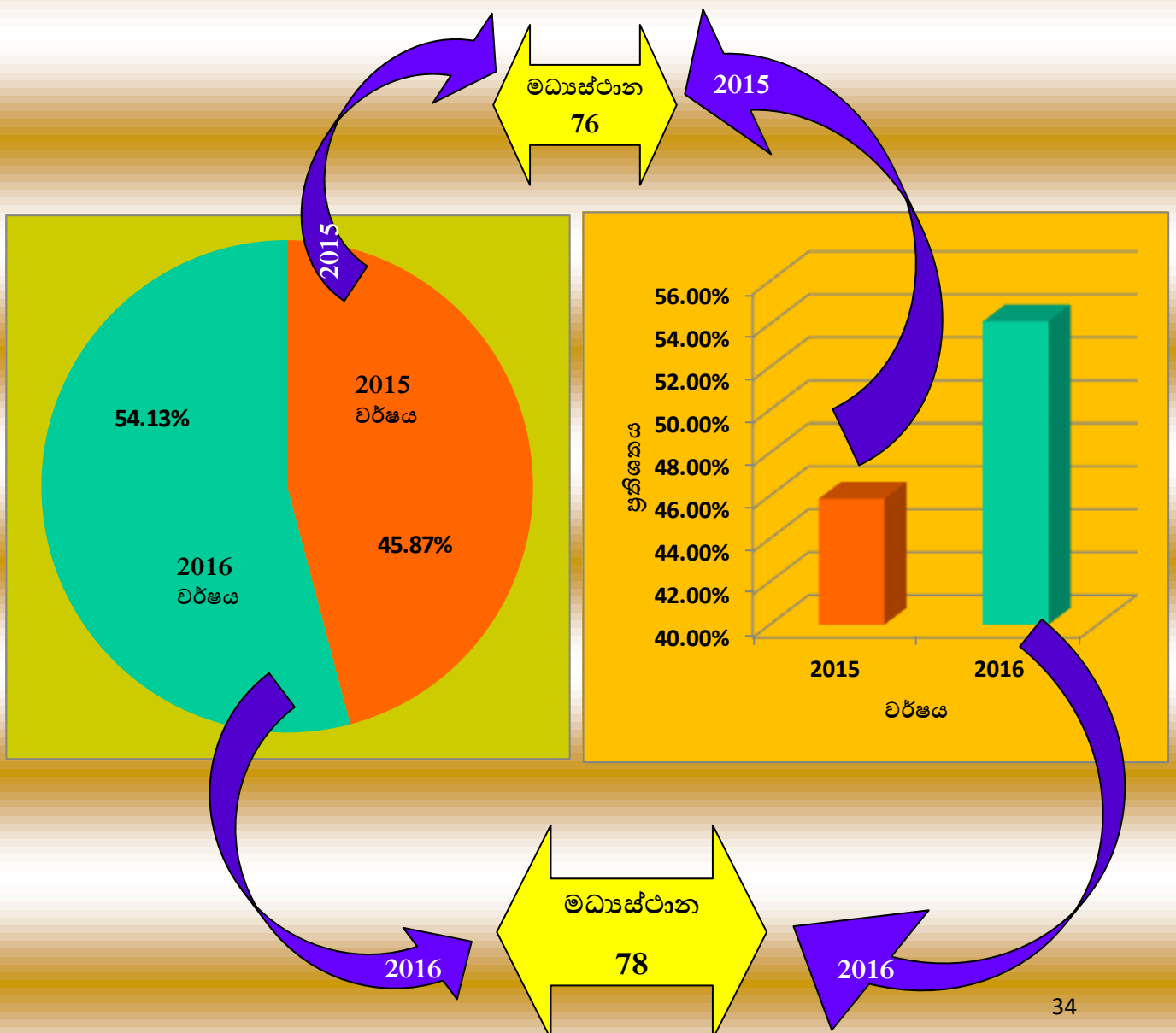
**1.2.12. 2015 වර්ෂයට සාපේක්ෂව 2016 වර්ෂයේ දී නීති උපදේශනය, අලුතින් පැවරූ නඩු සංඛ්‍යාව හා අවසන් කල නඩු සංඛ්‍යාව**

අනු අංකය	වර්ෂය	වර්ෂය තුළ නීති උපදේශන		වර්ෂය තුළ අලුතින් පැවරූ නඩු සංඛ්‍යාව		වර්ෂය තුළ අවසන් කරන ලද නඩු සංඛ්‍යාව	
		සංඛ්‍යාව	ප්‍රතිශතය	සංඛ්‍යාව	ප්‍රතිශතය	සංඛ්‍යාව	ප්‍රතිශතය
01	2015	76779	45%	10449	49%	7465	47%
02	2016	92725	55%	10964	51%	8485	53%
එකතුව		169504	100%	21413	100%	15950	100%




1.2.13. 2015 වර්ෂයට සාපේක්ෂව 2016 වර්ෂයේ දී ලබා දුන් සමස්ථ සේවය

අනු අංකය	වර්ෂය	වර්ෂය තුළ නීති උපදේශන		ඉදිරි වසරට ගෙන ගිය නඩු සංඛ්‍යාව		වර්ෂය තුළ අවසන් කරන ලද නඩු සංඛ්‍යාව		ලබා දුන් සේවය	
		සංඛ්‍යාව	ප්‍රතිශතය	සංඛ්‍යාව	ප්‍රතිශතය	සංඛ්‍යාව	ප්‍රතිශතය	සංඛ්‍යාව	ප්‍රතිශතය
01	2015	76779	45%	23609	47.5%	7465	47%	107853	45.87%
02	2016	92725	55%	26088	52.5%	8485	53%	127298	54.13%
එකතුව		169504	100%	49697	100%	15950	100%	235151	100%



# ව්‍යාපෘති අංශය



### 1.3. ව්‍යාපෘති අංශය

#### A. ජනමාධ්‍ය වැඩසටහන්

##### A.1. රූපවාහිනී හා ගුවන්විදුලි වැඩසටහන්

අනු අංකය	ජනමාධ්‍ය නාලිකාව	වැඩසටහන් සංඛ්‍යාව
01	ජාතික රූපවාහිනිය	48
02	සියත ටීවී	22
03	Colombo Television	20
04	හිරු ටීවී	13
05	ශ්‍රී ලංකා ගුවන්විදුලි සංස්ථාව	06
06	ලංකාදීප පුවත්පත “නීති සරණ”	කලාප 26
07	ඩේලි නිවුස් පුවත්පත	කලාප 26
08	දියණිය පුවත්පත	කලාප 52

##### B.1. පාසල් වැඩසටහන්

	දිස්ත්‍රික්කය	තෝරාගත් ප්‍රදේශය	ප්‍රාදේශීය නීති ආධාර කාර්යාලය	සහභාගී වූ සිසු දරුවන් සංඛ්‍යාව
01	මඩකලපුව	මඩකලපුව	මඩකලපුව	100
		වාලච්චේන	වාලච්චේන	100
02	ත්‍රිකුණාමලය	ත්‍රිකුණාමලය	ත්‍රිකුණාමලය	100
03	වව්නියාව	වව්නියාව	වව්නියාව	100
04	අම්පාර	පොතුච්චේ	පොතුච්චේ	100
		අම්පාර	අම්පාර	100
		කල්මුනේ	කල්මුනේ	100
05	කොළඹ	අවිස්සාවේල්ල	අවිස්සාවේල්ල	100
06	මොණරාගල	මොණරාගල	මොණරාගල	100
		වැල්ලවාය	වැල්ලවාය	100
07	යාපනය	මල්ලාහම්	මල්ලාහම්	100

08	අනුරාධපුරය	අනුරාධපුරය	අනුරාධපුරය	100
		කැබිනිගොල්ලුව	කැබිනිගොල්ලුව	200
09	භම්බන්තොට	භම්බන්තොට	භම්බන්තොට	100
		තංගල්ල	තංගල්ල	100
		තිස්සමහාරාම	තිස්සමහාරාම	100
10	ගාල්ල	බද්දේගම	බද්දේගම	200
		ගාල්ල	ගාල්ල	100
11	මහනුවර	නාවලපිටිය	නාවලපිටිය	100
12	පොළොන්නරුව	හිඟුරක්ගොඩ	හිඟුරක්ගොඩ	100
එකතුව				2200

### B.2. කාන්තාවන් සඳහා වූ වැඩසටහන්

කාන්තාවන් සඳහා වූ වෙනමම නීති ආධාර ඒකකයක් නීති ආධාර කොමිෂන් සභාවේ ක්‍රියාත්මක වේ. මෙම ඒකකය මගින් 2016 වර්ෂයේ නීතිමය උපදෙස් ලබා දුන් කාන්තාවන් ගණන 27460 කි.

### B.3. ජ්‍යෙෂ්ඨ පුරවැසියන් සඳහා වූ වැඩසටහන්

2016 වර්ෂයේ දී ජ්‍යෙෂ්ඨ පුරවැසියන් දැනුවත් කිරීමේ වැඩසටහන් 42 ක් පවත්වා ඇති අතර ඒ සඳහා ජ්‍යෙෂ්ඨ පුරවැසියන් 4200 ක් සහභාගී වී ඇත.

	දිස්ත්‍රික්කය	තෝරාගත් ප්‍රදේශය	ප්‍රාදේශීය නීති ආධාර කාර්යාලය	සහභාගී වූ සිසු දරුවන් සංඛ්‍යාව
01	මොණරාගල	වැල්ලවාය	වැල්ලවාය	100
02	රත්නපුර	බලංගොඩ	බලංගොඩ	100
		ඇඹිලිපිටිය	ඇඹිලිපිටිය	100
03	මාතර	දෙයියන්දර	දෙයියන්දර	200
04	කුරුණෑගල	පොල්ගහවෙල	පොල්ගහවෙල	200
		මහව	මහව	100
		ගල්ගමුව	ගල්ගමුව	300
		නිකවැරටිය	නිකවැරටිය	100
05	මඩකලපුව	මඩකලපුව	මඩකලපුව	100
		වාලවිචේනය	වාලවිචේනය	100
06	ත්‍රිකුණාමලය	ත්‍රිකුණාමලය	ත්‍රිකුණාමලය	100
		මුතුර්	මුතුර්	200
		කන්තලේ	කන්තලේ	100

07	කළුතර	මතුගම	මතුගමු	200
08	හම්බන්තොට	තිස්සමහාරාම	තිස්සමහාරාම	500
09	අම්පාර	අම්පාර	අම්පාර	100
		කල්මුනේ	කල්මුනේ	100
		පොතුච්ඡේ	පොතුච්ඡේ	100
10	ගාල්ල	බද්දේගම	බද්දේගම	100
		බලපිටිය	බලපිටිය	200
11	කොළඹ	කඩුවෙල	කඩුවෙල	200
		බත්තරමුල්ල	බත්තරමුල්ල	200
12	බදුල්ල	බදුල්ල	බදුල්ල	100
13	ගම්පහ	පුගොඩ	පුගොඩ	300
		ගම්පහ	ගම්පහ	100
14	කෑගල්ල	වරකපොල	වරකපොල	100
15	පොළොන්නරුව	හිඟුරක්ගොඩ	හිඟුරක්ගොඩ	100
එකතුව				4200

**1.3.1.2 දැනුවත් කිරීම සඳහා වූ සමාජ සහභාගීත්ව වැඩසටහන් 2016 - මෙම වර්ෂය තුළ දී පවත්වා ඇති වැඩසටහන් හා එහි බෙදීයාම පහත පරිදි වේ.**

අනු අංකය	වැඩසටහන	අරමුණ	සංඛ්‍යාව
01	නීති ආධාර සායන	නීති ආධාර සේවය ව්‍යාප්ත කිරීම.	46
02	නීති වෛද්‍ය සායන	මානසික සෞඛ්‍ය සංවර්ධනය තුළින් යුක්ති ගරුක සමාජයක් ඇති කිරීමට අවශ්‍ය වටපිටාව සංවර්ධනය කිරීම.	02
03	වතු කම්කරු ප්‍රජාව නීතිය පිළිබඳව දැනුවත් කිරීමේ වැඩසටහන	වතු ආශ්‍රිතව වැඩ කරන ප්‍රජාවගේ අයිතීන් සුරක්ෂිත කිරීම සහ නෛතික සාක්ෂරතාවය ඇති කිරීම.	08
04	මජභනතාව දැනුවත් කිරීමේ වැඩසටහන්	මජභනතාවගේ ඵදිනෙදා ජීවනයට අවැසි මූලික නෛතික දැනුම ලබා දීම.	46
05	වීදි නාට්‍ය හා අත්පත්‍රිකා බෙදාහැරීමේ වැඩසටහන්	මජභනතාවගේ ඵදිනෙදා ජීවනයට අවැසි මූලික නෛතික දැනුම ලබා දීම.	01
06	රජයේ නිලධාරීන් දැනුවත් කිරීමේ වැඩසටහන්	රජයේ නිලධාරීන්ගේ වෘත්තීමය භාවය වැඩි කිරීමෙන් ශක්තිමත් රාජ්‍ය යාන්ත්‍රණයක්	35

		බිහිකිරීම.	
07	ජ්‍යෙෂ්ඨ පුරවැසියන්, ළමුන්, කාන්තාවන්, ආබාධිත තැනැත්තන් වෙනුවෙන් වූ වැඩසටහන්	තෛතික දැනුම ලබා දීම, අයිතිවාසිකම් ආරක්ෂා කිරීම, වරප්‍රසාද ලබා දීම.	206
08	මත්ද්‍රව්‍ය නිවාරණ වැඩසටහන්	මතින් තොර රටක් බිහිකිරීමට දායක වීම	01
09	වෛද්‍ය නිලධාරීන් නීතිය පිළිබඳ දැනුවත් කිරීම	නිලධාරීන්ගේ වෘත්තීමය භාවය වැඩි කිරීමෙන් ශක්තිමත් රාජ්‍ය යාන්ත්‍රණයක් බිහිකිරීම.	02
10	ආපදා කළමනාකරණ වැඩසටහන්	අරණයක ප්‍රදේශයේ නාය යෑමෙන් අවතැන් වූවන් සඳහා ඔවුන්ගේ ලිපි ලේඛන ලබා දීමේ හා මිනිසුන්ගේ ජීවිත කුණු කන්ද නාය යෑමේ දී අවතැන් වූ පුද්ගලයින් සඳහා වැඩසටහන් පැවැත්වීම.	02
11	රජයේ ඉඩම් පිළිබඳ අධ්‍යයනය	සබරගමු පළාතේ රජයේ ඉඩම් පිළිබඳ අධ්‍යයන වාර්තාවක් රජයට ඉදිරිපත් කිරීම	01
12	නීතිඥවරුන් දැනුවත් කිරීමේ වැඩසටහන	කම්කරු නීතිය පිළිබඳව නීතිඥවරුන් දැනුවත් කිරීම	01
13	විනිශ්චයකාරවරුන්ගේ සමුළුව	ගෘහස්ථ ප්‍රචන්ඩත්ව නීතිය පිළිබඳ නීතිය හා එහි ප්‍රායෝගික ක්‍රියාකාරීත්වය	01
14	අන්තර්ජාතිකව හා දේශීයව නීති ආධාර කොමිෂන් සභාවේ ක්‍රියාකාරීත්වය හා වගවීමට ලක්විය යුතු පාර්ශ්වකරුවන් සම්බන්ධයෙන් වූ සම්මන්ත්‍රණය	ශ්‍රී ලංකාව තුළ හා විදේශ රටවල් වල නීති ආධාර ක්‍රමය හා එහි සංවර්ධනය පිළිබඳව කතිකාවත් නිර්මාණය කිරීම	03
15	දොරින් දොර වැඩසටහන	උතුරු නැගෙනහිර ප්‍රදේශයේ අවතැන් වූ ජනතාවගේ පවුල් වල තිබෙන ගැටලු හඳුනා ගැනීම	73
16	අවතැන් වූවන් වෙනුවෙන් ඉඩම් ලබා දීමේ වැඩසටහන (උතුරු හා නැගෙනහිර පළාත)	උතුරු නැගෙනහිර පළාතේ අවතැන් වූවන්ගේ දේපළ පිළිබඳව දැනුවත් කිරීම	106
17	අතුරුදහන් වූවන් පිළිබඳ වැඩසටහන	අතුරුදහන් වූවන් පිළිබඳ තොරතුරු එක්රැස් කොට එම තොරතුරු අතුරුදහන් වූවන් පිළිබඳ වූ කොමිෂන් සභාවට යොමු කිරීම	124 කගේ තොරතුරු ඉදිරිපත්කර ඇත.

18	ආබුනික නීතිඥවරුන් පුහුණු කිරීමේ වැඩසටහන	ක්ෂේත්‍රයට පිවිසීමට අපේක්ෂිත නවක නීතිඥවරුන් වෙනුවෙන් ප්‍රායෝගික අධ්‍යයන පාඨමාලාව	වැඩසටහන් 02 වැඩමුළු 20
19	පරිපූරක නීති අධ්‍යයන සහතික පත්‍ර පාඨමාලාව	මහජනතාවට නීතිය පිළිබඳව අධ්‍යාපනය ලබා දීම සඳහා පාඨමාලාවක් වශයෙන් සිදු කිරීම	වැඩසටහන් 01 වැඩමුළු 10
20	ධීවර ප්‍රජාව දැනුවත් කිරීමේ වැඩසටහන්	මහජනතාවට නීතිය පිළිබඳ දැනුවත් බාවය ලබා දීම.	03
21	බන්ධනාගාර රැඳවියන් සඳහා නීති ආධාර සායන	බන්ධනාගාර තදබදය අවම කිරීම	35
22	නිලමෙහෙවර වැඩසටහන්	මහජනතාවගේ අවශ්‍යතා පිළිබඳ ජංගම සානය	පොළොන්නරුව - 09 ගාල්ල - 20

**C. සංවර්ධනාත්මක නීති ආධාර වැඩසටහන්**

**C.1. බන්ධනාගාර රැඳවියන් සඳහා වූ වැඩසටහන**

බන්ධනාගාර තුළ නීති සායන 35 ක් ද 2016 වර්ෂයේ දී සිදු කර රැඳවියන් 244 දෙනෙකු සඳහා ඇප අයදුම්පත්‍ර ගොනු කර ඇත.

**C.2. ආදි වාසින් සඳහා වූ වැඩසටහන**

2016 වර්ෂයේ අගෝස්තු මස දී ආදිවාසී දිනය සැමරීම සඳහා දඹාන ආදිවාසී ගම්මානයේ පැවති වර්ග සභාවට සහභාගී වී නීති දැනුම ලබා දීමේ වැඩසටහනක්, නීති වෛද්‍ය සායනයක් දඹාන මහා විද්‍යාලයේ දරුවන් වෙනුවෙන් පාසැල් වැඩසටහනක් හා රතුගල ආදි වාසී ගම්මානයේ නීති වෛද්‍ය සාහනයක් හා දැනුවත් කිරීමේ වැඩසටහනක් දී පවත්වන ලදී. එසේම ආදි වාසින්ගේ උරුම අයිතිවාසිකම් ආරක්ෂා කිරීම සඳහා නව නීති සම්පාදනය කිරීමට ඇති අවශ්‍යතාවය පිළිබඳ ගරු අධිකරණ අමාත්‍යතුමා දැනුවත් කිරීමටත් එතුමාට ඒ පිළිබඳ වාර්තාවක් ලබා දීමත් සිදු කරන ලදී.

**C.3. විදේශගත ශ්‍රමිකයින් සඳහා වූ වැඩසටහන**

විගමනික ශ්‍රමික පවුල් දැනුවත් කිරීමේ වැඩසටහන් 01 ක් මෙම වසර තුළ දී පවත්වා ඇති අතර තොරතුරු රැස්කිරීම සඳහා ප්‍රාදේශීය ලේකම් මට්ටමින් ගැමි සංසඳය නමැති ප්‍රජා මූල ඒකක 16 ක් ආරම්භ කර ඇත.

#### C.4. නීති අධ්‍යාපන වැඩසටහන

##### I. විධිමත් නීති අධ්‍යාපන වැඩසටහන

මෙම වසරේ ජනවාරි සිට දෙසැම්බර් දක්වා කාලය තුළ දී කණ්ඩායම් දෙකක් වශයෙන් ආධුනික නීතිඥවරුන් 970 දෙනෙකු පුහුණු කොට ඇත.

##### II. නොවිධිමත් නීති අධ්‍යාපන වැඩසටහන

මෙම වසර තුළ දී 39 දෙනෙකුගෙන් යුත් කණ්ඩායමක් වෙනුවෙන් මෙම නීති අධ්‍යාපන පාඨමාලාව පවත්වා ඇත.

#### C.5. විද්වත් හා විවිධ සමාජ කණ්ඩායම් අතර සංවාද හා කතිකාවත් පැවැත්වීම.

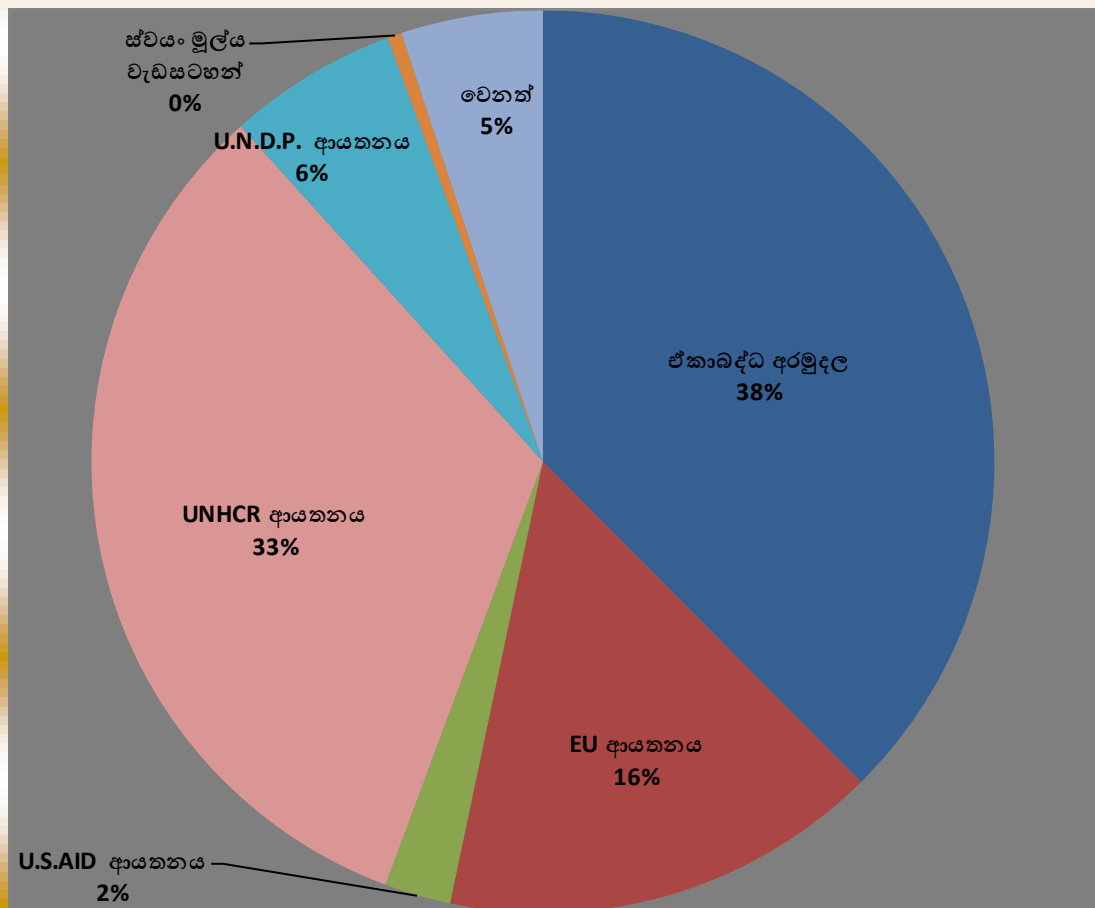
- I. සංක්‍රාන්ති ලිංගිකයින්ගේ නීතිමය ප්‍රශ්න සම්බන්ධයෙන් කතිකාවතක් ගරු අධිකරණ අමාත්‍යතුමාගේ ප්‍රධානත්වයෙන් හෙක්ටර් කොබ්බෑකඩුව ගොවි කටයුතු පර්යේෂණ හා පුහුණු කිරීමේ මධ්‍යස්ථානයේ දී ගරු අධිකරණ අමාත්‍යතුමාගේ ප්‍රධානත්වයෙන් පවත්වන්නට යෙදිනි.
- II. එසේම ආබාධිත පුද්ගලයින්ගේ නීතිමය ප්‍රශ්න සම්බන්ධයෙන් ද සමාජ කතිකාවතක් ගොඩනැගීම සඳහා එක් වැඩසටහනක් පවත්වන ලදී.
- III. රජයේ අවධානයට පාත්‍ර වී ඇති තුරන් කළ යුතු අවධානම් ක්ෂේත්‍ර හතරෙන් එකකි මත්ද්‍රව්‍ය ක්ෂේත්‍රය. ඒ පිළිබඳව ජනාධිපති ලේකම් කාර්යාලය සමඟ මත්ද්‍රව්‍ය නිවාරණ ජාතික වැඩසටහනට අවශ්‍ය දායකත්වය නීති ආධාර කොමිෂන් සභාව විසින් ලබා දෙන ලදී. එසේම ඊට අමතරව අන්තරායකාරී ඖෂධ පාලක ජාතික මණ්ඩලය සමඟ ඒකාබද්ධව මත්ද්‍රව්‍ය නිවාරණ වැඩසටහනක් කරන ලදී.

### 1.3.2 ව්‍යාපෘති සඳහා මූල්‍ය අනුග්‍රහය

අනු අංකය	වැඩසටහන	සංඛ්‍යාව	මූල්‍ය අනුග්‍රහය
01	නීති ආධාර සායන	28	මුදල් වියදම් වී නැත
02	නීති වෛද්‍ය සායන	02	U.S.AID ආයතනය
03	වතු කම්කරු ප්‍රජාව නීතිය පිළිබඳව දැනුවත් කිරීමේ වැඩසටහන	08	ඒකාබද්ධ අරමුදල
04	මජනනතාව දැනුවත් කිරීමේ වැඩසටහන	46	ඒකාබද්ධ අරමුදල
05	වීදි නාට්‍ය හා අත්පත්‍රිකා බෙදාහැරීමේ වැඩසටහන්	01	EU ආයතනය
06	රජයේ නිලධාරීන් දැනුවත් කිරීමේ වැඩසටහන්	29	ඒකාබද්ධ අරමුදල
		02	EU ආයතනය
		04	UNHCR ආයතනය
07	ජ්‍යෙෂ්ඨ පුරවැසියන්, ළමුන්, කාන්තාවන්, ආබාධිත තැනැත්තන්, නාගරික පැල්පත්වාසීන් වෙනුවෙන් වූ වැඩසටහන්	110	ඒකාබද්ධ අරමුදල
		86	EU ආයතනය
		10	UNHCR ආයතනය
08	විගමනික ශ්‍රමික ඒකක වැඩසටහන්	01	U.S.AID ආයතනය
09	බන්ධනාගාර රැඳවියන් සඳහා නීති ආධාර සායන	35	U.N.D.P. ආයතනය
10	ආධුනික නීතිඥයින් දැනුවත් කිරීමේ වැඩසටහන්	02	ස්වයං මූල්‍ය
11	නීති අධ්‍යයන සහතික පත්‍ර පාඨමාලාව	01	ස්වයං මූල්‍ය
12	ආදිවාසී වැඩසටහන්	02	U.S.AID ආයතනය
13	සංක්‍රාන්ති ලිංගික වැඩසටහන්	01	U.S.AID ආයතනය
14	වෛද්‍ය නිලධාරීන් නීතිය පිළිබඳ දැනුවත් කිරීම	02	සෞඛ්‍ය අමාත්‍යාංශය විසින් වියදම් කරන ලදී.
15	මත්ද්‍රව්‍ය නිවාරණ වැඩසටහන්	01	U.S.AID ආයතනය
16	ධීවර ප්‍රජාව සඳහා වැඩසටහන්	03	U.S.AID ආයතනය
17	ආපදා කළමනාකරණ වැඩසටහන්	02	U.S.AID ආයතනය
18	රජයේ ඉඩම් පිළිබඳ අධ්‍යයනය (සබරගමු පළාත)	01	U.S.AID ආයතනය
19	නීතිඥවරුන් දැනුවත් කිරීමේ වැඩසටහන (කම්කරු නීතිය පිළිබඳ)	01	U.S.AID ආයතනය
20	විනිශ්චයකාරවරුන්ගේ සම්මුඛ	01	U.N.D.P. ආයතනය
21	අන්තර්ජාතිකව හා දේශීයව නීති ආධාර කොමිෂන් සභාවේ ක්‍රියාකාරීත්වය හා වගවීමට ලක්විය යුතු පාර්ශවකරුවන් සම්බන්ධයෙන් වූ සම්මන්ත්‍රණය	03	EU ආයතනය
22	දොරින් දොර වැඩසටහන (උතුරු හා නැගෙනහිර පළාත)	73	UNHCR ආයතනය
23	අවතැන් වූවන් වෙනුවෙන් ඉඩම් ලබා දීමේ වැඩසටහන (උතුරු හා නැගෙනහිර පළාත)	106	UNHCR ආයතනය
24	අතුරුදහන් වූවන් පිළිබඳ වැඩසටහන	124 කගේ තොරතුරු පිළිබඳ අතුරුදහන් වීම් පිළිබඳ කොමිෂන් සභාවට ඉදිරිපත් කිරීම	EU ආයතනය
25	නිලමෙහෙවර වැඩසටහන	29	ඒකාබද්ධ අරමුදල

1.3.3 වැඩසටහන් සඳහා මූල්‍ය ආයෝජනය ලබා දීම.

අනු අංකය	මූල්‍ය අනුග්‍රහය	සංඛ්‍යාව
01	ඒකාබද්ධ අරමුදල	222
02	EU ආයතනය	93
03	U.S.AID ආයතනය	14
04	UNHCR ආයතනය	193
05	U.N.D.P. ආයතනය	36
06	ස්වයං මූල්‍ය වැඩසටහන්	03
07	වෙනත්	30
එකතුව		591



**1.3.4. 2016 වර්ෂයේ ඒකාබද්ධ අරමුදල මගින් ආයතනික මට්ටමින් වැඩසටහන් මෙහයවීම**

අනු අංකය	මධ්‍යස්ථානය	වැඩසටහන් සංඛ්‍යාව	අනු අංකය	මධ්‍යස්ථානය	වැඩසටහන් සංඛ්‍යාව
1	මාතර	3	33	පානදුර	1
2	වැල්ලවාය	4	34	පුගොඩ	4
3	බලංගොඩ	6	35	බද්දේගම	5
4	නුවරඑළිය	2	36	මල්ලාහම්	2
5	හෝමාගම	1	37	කඩුවෙල	2
6	දෙයියන්දර	4	38	යාපනය	2
7	කෑගල්ල	3	39	බණ්ඩාරවෙල	1
8	වාරියපොල	2	40	මූලතිව්	2
9	පොල්ගහවෙල	2	41	බත්තරමුල්ල	3
10	හොරණ	3	42	කල්මුනේ	2
11	නිකවැරටිය	4	43	හලාවත	4
12	මඩකලපුව	2	44	ඇඹිලිපිටිය	3
13	තංගල්ල	4	45	තඹුත්තේගම	1
14	රත්නපුර	4	46	කැබිනිගොල්ලෑව	4
15	මාවනැල්ල	4	47	කුලියාපිටිය	1
16	ත්‍රිකුණාමලය	2	48	පේදුරුතුඩුව	1
17	මතුගම	4	49	මහව	1
18	මුත්තූර්	2	50	කන්තලේ	1
19	වව්නියාව	1	51	ගම්පහ	3
20	ගල්ගමුව	4	52	බදුල්ල	1
21	වැලිමඩ	2	53	මහියංගනය	1
22	වලව්වේනය	1	54	වලස්මුල්ල	2
23	පොතුවිල්	2	55	කැකිරාව	3
24	අවිස්සාවේල්	5	56	දඹුල්ල	1
25	මොණරාගල	4	57	අනුරාධපුර	2
26	බලපිටිය	5	58	නාවලපිටිය	1
27	තිස්ස	7	59	හිඟුරක්ගොඩ	2
28	අම්පාර	3	60	මිනුවන්ගොඩ	2
29	අක්කරේපත්තු	2	61	ගාල්ල	2
30	මන්නාරම	3	62	පොළොන්නරුව	1
31	අත්තනගල්ල	2	63	මාරවිල	1
32	වරකපොල	3	64	මහනුවර	1

**1.3.5 2016 වර්ෂයේ ඒකාබද්ධ අරමුදල මගින් ආයතනික මට්ටමින් වැඩසටහන් මෙහයවීම විශ්ලේෂණාත්මකව**

අනු අංකය	මධ්‍යස්ථානය	දිනය	වැඩසටහන	සහභාගී වූ සංඛ්‍යාව	වියදම
01	අම්පාර	2016.08.27	දමන ප්‍රජා ශාලාව - වැඩිහිටියන් දැනුවත් කිරීම	100	39,800/-
		2016.10.08	මඩවලලන්ද විද්‍යාලය - පාසැල් ළමුන් දැනුවත් කිරීම	100	42,300/-
		2016.08.27 සහ 2016.10.08	මහජනතාව දැනුවත් කිරීම	100	40,000/-
02	කෑගල්ල	2016.08.21	ප්‍රාදේශීය ලේකම් කාර්යාලය, ගල්ගමුව - මහජනතාව දැනුවත් කිරීම	100	40,000/-
03	මොණරාගල	2016.08.06	හුලන්දව පන්සල	100	40,000/-
		2016.10.08	ඇතිමලේ පාසල - පාසැල් ළමුන් දැනුවත් කිරීම	100	40,000/-
		2016.12.03	ප්‍රාදේශීය ලේකම් කාර්යාලය, මොණරාගල - රජයේ නිලධාරීන් දැනුවත් කිරීම	100	40,000/-
		2016.12.04	ප්‍රාදේශීය ලේකම් කාර්යාලය, මොණරාගල - රජයේ නිලධාරීන් දැනුවත් කිරීම	100	40,000/-
04	මාතර	2016.08.06	ප්‍රාදේශීය ලේකම් කාර්යාලය මාලිම්බොඩ - රජයේ නිලධාරීන් දැනුවත් කිරීමේ වැඩසටහන	100	40,000/-
		2016.11.26	පහල මහදූව විජයමණ්ඩල විහාරය - රජයේ නිලධාරීන් දැනුවත් කිරීම	100	40,000/-
		2016.11.19	ප්‍රාදේශීය ලේකම් කාර්යාලය, තිහගොඩ - රජයේ නිලධාරීන් දැනුවත් කිරීම	100	40,000/-
05	රත්නපුර	2016.08.27	පාම් තේ වත්ත - වතු කම්කරුවන් දැනුවත් කිරීම	100	40,000/-
		2016.10.01	මිතුරු මිතුරෝ සංගමය	100	40,000/-

		2016.11.28	හෝටල් පාසල, නවනගරය රත්නපුර	100	40,000/-
	රත්නපුර	2016.12.02	ප්‍රාදේශීය ලේකම් කාර්යාලය, කුරුවිට - රජයේ නිලධාරීන් දැනුවත් කිරීම	100	40,000/-
06	අවිස්සාවේල්ල	2016.08.06	යටෝවිට නිමල මරියා දහම් පාසල - දහම් පාසල් ළමුන් දැනුවත් කිරීම	100	40,000/-
		2016.10.18	ප්‍රාදේශීය ලේකම් කාර්යාලය, දැරණියගල - රජයේ නිලධාරීන් දැනුවත් කිරීම	100	40,000/-
		2016.11.26	පැල්පොල ප්‍රජාශාලාව	100	40,000/-
		2016.12.10	සෞඛ්‍ය සේවා කාර්යාලය, දෙනිඹිවිට - රජයේ නිලධාරීන් දැනුවත් කිරීම	100	40,000/-
07	පානදුර	2016.07.24	සෞඛ්‍ය සේවා කාර්යාලය - පවුල් සෞඛ්‍ය සේවා නිලධාරීන් දැනුවත් කිරීම		40,000/-
08	හොරණ	2016.08.27	ගී කියනගේ වත්ත, මදුරාවල - කම්කරුවන් දැනුවත් කිරීම	100	40,000/-
		2016.08.27	ගී කියනගේ වත්ත, කම්කරුවන් දැනුවත් කිරීම	100	40,000/-
		2016.09.24	අලුත් වාට්ටුවත්ත, මදුරාවල - කම්කරුවන්	100	40,000/-
09	අත්තනගල්ල	2016.08.14	මහජන ශාලාව, වේයන්ගොඩ - මහජනතාව දැනුවත් කිරීම	100	41,700/-
		2016.10.26	ප්‍රාදේශීය ලේකම් කාර්යාල, මීරිගම	100	40,000/-
10	මතුගම	2016.08.06	ප්‍රාදේශීය ලේකම් කාර්යාලය දොඩන්ගොඩ - වැඩිහිටියන් දැනුවත් කිරීමේ වැඩසටහන	100	40,000/-
		2016.11.05	ප්‍රාදේශීය ලේකම් කාර්යාලය, මතුගම - වැඩිහිටියන් දැනුවත් කිරීම	100	40,000/-
		2016.11.29	ප්‍රාදේශීය ලේකම් කාර්යාලය, දොඩන්ගොඩ - රජයේ නිලධාරීන් දැනුවත් කිරීම	100	37,500/-

	මතුගම	2016.12.09	ප්‍රාදේශීය ලේකම් කාර්යාලය, මතුගම - රජයේ නිලධාරීන් දැනුවත් කිරීම	100	37,500/-
12	මාවනැල්ල	2016.08.06	ප්‍රාදේශීය ලේකම් කාර්යාලය මාවනැල්ල - රජයේ නිලධාරීන් දැනුවත් කිරීමේ වැඩසටහන	100	40,000/-
		2016.10.08	ප්‍රාදේශීය ලේකම් කාර්යාලය - රජයේ නිලධාරීන් දැනුවත් කිරීමේ වැඩසටහන	100	40,000/-
		2016.11.26	උස්සපිටිය අවතැන් කඳවුර - මහජනතාව දැනුවත් කිරීම	100	40,000/-
		2016.12.03	දෙයින්වල අවතැන් කඳවුර - මහජනතාව දැනුවත් කිරීම	100	40,000/-
13	වරකපොල	2016.08.10	ප්‍රාදේශීය ලේකම් කාර්යාලය, වරකපොල - රජයේ නිලධාරීන් දැනුවත් කිරීම	100	40,000/-
		2016.11.30	ප්‍රාදේශීය ලේකම් කාර්යාලය, වරකපොල - වැඩිහිටියන් දැනුවත් කිරීම	100	40,000/-
14	වැලිමඩ	2016.08.27	වෘත්තීය පුහුණු ආයතනය - මහජනතාව දැනුවත් කිරීම	100	40,000/-
		2016.10.29	ලන්දිගම ශ්‍රී බෝධිරක්කාරම විහාරය - මහජනතාව දැනුවත් කිරීම	100	39,250/-
15	බද්දේගම	2016.08.20	ඉසිපතනාරාම පන්සල - වැඩිහිටියන් දැනුවත් කිරීම	100	40,000/-
		2016.09.03	ප්‍රාදේශීය ලේකම් කාර්යාලය, බද්දේගම - රාජ්‍ය නිලධාරීන් දැනුවත් කිරීම	100	40,000/-
		2016.11.15	වෘත්තීය පුහුණු කිරීමේ අධිකාරිය - පාසැල් ළමුන් දැනුවත් කිරීම	100	40,000/-
		2016.11.12	ප්‍රාදේශීය ලේකම් කාර්යාලය, ගෝනපල්ලව - රජයේ නිලධාරීන් දැනුවත් කිරීම	100	40,000/-

16	වැල්ලවාය	2016.08.06	කොටවෙහෙර යාල ප්‍රජාශාලාව - වැඩිහිටියන් දැනුවත් කිරීමේ වැඩසටහන	100	40,000/-
		2016.09.03	ජේ.ඊ.සී.අධ්‍යාපන මධ්‍යස්ථානය, බුක්කල - පාසැල් ළමුන් දැනුවත් කිරීම	100	40,000/-
		2016.11.19	තෙලුල්ල ප්‍රජාශාලාව - වැඩිහිටියන් දැනුවත් කිරීම	100	40,000/-
		2016.11.12	ප්‍රාදේශීය ලේකම් කාර්යාල, වැල්ලවාය - අබාධිත පුද්ගලයින් දැනුවත් කිරීම	100	40,000/-
17	තංගල්ල	2016.08.13	ප්‍රාදේශීය ලේකම් කාර්යාලය බෙලිඅත්ත - රජයේ නිලධාරීන් දැනුවත් කිරීමේ වැඩසටහන	100	40,000/-
		2016.10.08	ප්‍රාදේශීය ලේකම් කාර්යාලය - රජයේ නිලධාරීන් දැනුවත් කිරීම	100	40,000/-
18	බලංගොඩ	2016.08.21	විගන් අධ්‍යාපන ආයතනය බලංගොඩ - වැඩිහිටියන් දැනුවත් කිරීම	100	40,000/-
		2016.10.23	කම්කරු විනිශ්චය සභා ගොඩනැගිල්ල - සිවිල් ආරක්ෂක නිලධාරීන් දැනුවත් කිරීම	100	40,000/-
		2016.10.23	කම්කරු විනිශ්චය සභා ගොඩනැගිල්ල, බලංගොඩ - මහජනතාව දැනුවත් කිරීම	100	43,500/-
		2016.11.20	ප්‍රාදේශීය ලේකම් කාර්යාලය, ඕප්පායක - මහජනතාව දැනුවත් කිරීම	100	40,000/-
		2016.11.27	ප්‍රාදේශීය ලේකම් කාර්යාලය, බලංගොඩ - මහජනතාව දැනුවත් කිරීම	100	40,000/-
19	වාරියපොල	2016.08.05	ප්‍රාදේශීය ලේකම් කාර්යාලය බමුණුකොටුව - මහජනතාව දැනුවත් කිරීම	100	38,150/-
		2016.11.17	ප්‍රාදේශීය ලේකම් කාර්යාලය, වාරියපොල - රජයේ නිලධාරීන් දැනුවත් කිරීම	100	38,150/-

20	හෝමාගම	2016.08.08	කොළඹ විශ්ව විද්‍යාල සිසුන් දැනුවත් කිරීම	100	80,000/-
21	ගල්ගමුව	2016.08.19	ප්‍රාදේශීය ලේකම් කාර්යාලය ගල්ගමුව - මහජනතාව දැනුවත් කිරීම	100	40,000/-
		2016.11.19	මහගල්ගමුව මරණාධාර සංගමය - වැඩිහිටියන් දැනුවත් කිරීම	100	40,000/-
		2016.11.26	ප්‍රාදේශීය ලේකම් කාර්යාලය, ගිරිබාව - වැඩිහිටියන් දැනුවත් කිරීම	100	40,000/-
22	පොල්ගහවෙල	2016.08.06	වඩව පන්සල පොල්ගහවෙල - වැඩිහිටියන් දැනුවත් කිරීම	100	39,250/-
		2016.08.06	වාදුව පන්සල - වැඩිහිටියන් දැනුවත් කිරීම	100	44,050/-
		2016.10.23	වදාව පන්සල - ප්‍රාදේශීය ලේකම් කාර්යාල නිලධාරීන් දැනුවත් කිරීම හා මහජනතාව දැනුවත් කිරීම	100	40,700/-
23	සුගොඩ	2016.08.20	නැදුම්මුල්ල කුසුම් ප්‍රජා ශාලාව - මහජනතාව දැනුවත් කිරීම	100	41,350/-
		2016.10.22	ප්‍රාදේශීය ලේකම් කාර්යාලය, දොම්පෙ - වැඩිහිටියන් දැනුවත් කිරීම	100	40,000/-
		2016.12.03	වේරෙහැර පන්සල, වේරෙහැර - වැඩිහිටියන් දැනුවත් කිරීම	100	40,000/-
		2016.11.26	මහේන මඩුවෙල ජයවර්ධනාරාමය - වැඩිහිටියන් දැනුවත් කිරීම	100	40,000/-
24	නිකවැරටිය	2016.08.28	ප්‍රාදේශීය ලේකම් කාර්යාලය කොබෙයිගනේ - මහජනතාව දැනුවත් කිරීම	100	39,250/-
		2016.10.23	ප්‍රාදේශීය ලේකම් කාර්යාලය කොටුවෙහෙර - මහජනතාව දැනුවත් කිරීම	100	39,250/-
		2016.09.15	ප්‍රාදේශීය ලේකම් කාර්යාලය, කොටුවෙහෙර - මහජනතාව දැනුවත් කිරීම	100	47,250/-

	නිකවැරටිය	2016.11.27	නිකවැරටිය මරණාධාර සමිතිය - වැඩිහිටියන් දැනුවත් කිරීම	100	37,150/-
		2016.12.01	ප්‍රාදේශීය ලේකම් කාර්යාලය, රජනායකපුර - මහජනතාව දැනුවත් කිරීම	100	37,150/-
25	දෙයියන්දර	2016.08.20	ශ්‍රී සුදර්ශනාරාම විහාරස්ථානය - වැඩිහිටියන් දැනුවත් කිරීම	100	40,000/-
		2016.10.08	අතපාකුකන්ද විද්‍යාලය - කම්කරුවන් දැනුවත් කිරීම	100	40,000/-
		2016.11.12	මීමනගල්කන්ද පන්සල, කොටපොල - වැඩිහිටියන් දැනුවත් කිරීම	100	40,000/-
		2016.11.19	ගල්වලදෙනිය පන්සල - රජයේ නිලධාරීන් දැනුවත් කිරීම	100	40,000/-
26	නුවරඑළිය	2016.08.13	ප්‍රාදේශීය ලේකම් කාර්යාලය නුවරඑළිය - මහජනතාව දැනුවත් කිරීම	100	40,000/-
27	මඩකලපුව	2016.08.20	ප්‍රාදේශීය ලේකම් කාර්යාලය , මඩකලපුව - වැඩිහිටියන් දැනුවත් කිරීම	100	40,000/-
		2016.10.15	පාසල් ශ්‍රවණාගාරය, මඩකලපුව - පාසැල් ළමුන් දැනුවත් කිරීම	100	40,000/-
28	ත්‍රිකුණාමලය	2016.08.06	යූසි ශාලාව, ත්‍රිකුණාමලය - වැඩිහිටියන් දැනුවත් කිරීම	100	44,600/-
		2016.09.03	අල්-හිරා නුෂ්මි බාලිකා විද්‍යාල - පාසල් ළමුන් දැනුවත් කිරීම	100	40,600/-
29	මුත්තූර්	2016.08.20	රිහුගි මගම සාමපූර් - වැඩිහිටියන් දැනුවත් කිරීම	100	40,000/-
		2016.10.22	රූරල් දේවි සංගමය - වැඩිහිටියන් දැනුවත් කිරීම	100	40,000/-
30	වව්නියාව	2016.08.06	පාසල් ශ්‍රවණාගාරය - පාසැල් ළමුන් දැනුවත් කිරීම	75	40,000/-

31	වාලච්චෙනය	2016.08.20	ප්‍රාදේශීය ලේකම් කාර්යාලය, වාලච්චෙනය - පාසැල් ළමුන් දැනුවත් කිරීම	100	40,000/-
		2016.08.27	ප්‍රාදේශීය ලේකම් කාර්යාලය, වාලච්චෙනය - වැඩිහිටියන් දැනුවත් කිරීම	100	40,000/-
32	පොතුවිල්	2016.08.20	පාසැල් ශ්‍රවණාගාරය - පාසැල් ළමුන් දැනුවත් කිරීම	100	40,000/-
33	බලපිටිය	2016.08.06	කටන්දොල ඇල්පිටිය - මහජනතාව දැනුවත් කිරීම	100	44,200/-
		2016.08.27	ප්‍රාදේශීය ලේකම් කාර්යාලය, බලපිටිය - මහජනතාව දැනුවත් කිරීම	100	44,200/-
		2016.08.06	ඇල්පිටිය කොටදුව ශාලාව	100	40,000/-
		2016.11.19	ප්‍රාදේශීය ලේකම් කාර්යාලය, ඇල්පිටිය - වැඩිහිටියන් දැනුවත් කිරීම	100	40,000/-
		2016.11.27	සිද්ධාර්ථ විද්‍යාලය - වැඩිහිටියන් දැනුවත් කිරීම	100	40,000/-
34	තිස්සමහාරාමය	2016.08.13	ප්‍රාදේශීය ලේකම් කාර්යාලය, ලුනුගමුවෙහෙර - වැඩිහිටියන් දැනුවත් කිරීම	100	40,000/-
		2016.11.12	කොහොඹගහ පැලැස්ස ප්‍රජාශාලාව - වැඩිහිටියන් දැනුවත් කිරීම	100	40,000/-
		2016.11.19	පන්නෙගමුව දියබෝලිය විහාරස්ථානය, පන්නෙගමුව - වැඩිහිටියන් දැනුවත් කිරීම	100	40,000/-
35	අක්කරේපත්තු	2016.07.13	ශ්‍රී ලංකා අග්නිදිග විශ්ව විද්‍යාලය - උපාධි අපේක්ෂක ශිෂ්‍යාවන්	70	40,000/-
		2016.10.22	රාමක්‍රිෂ්ණා විද්‍යාලය	70	40,000/-
36	මන්නාරම	2016.07.06	ප්‍රාදේශීය ලේකම් කාර්යාලය	100	39,950/-
		2016.08.13	ප්‍රාදේශීය ලේකම් කාර්යාලය, මන්නාරම - රජයේ නිලධාරීන් දැනුවත් කිරීම	100	39,975/-
		2016.08.20	මන්නාරම - රජයේ නිලධාරීන් දැනුවත් කිරීම	100	39,950/-

37	මල්ලාහම්	2016.07.16	රාමණාකන් විද්‍යාලය - පාසැල් ලමුන් දැනුවත් කිරීම	100	40,000/-
		2016.10.23	විශ්ව විද්‍යාලය, යාපනය - මහජනතාව දැනුවත් කිරීම	100	48,200/-
38	කඩුවෙල	2016.08.06	චන්දනගම ශාලාව - වැඩිහිටියන් දැනුවත් කිරීම	100	40,000/-
		2016.10.08	වැඩිහිටියන් දැනුවත් කිරීම	100	40,000/-
39	යාපනය	2016.08	ප්‍රාදේශීය ලේකම් කාර්යාලය	100	40,000/-
		2016.10	ප්‍රාදේශීය ලේකම් කාර්යාලය, කයිට්ස්	100	40,000/-
40	බණ්ඩාරවෙල	2016.07.16	මහජනතාව දැනුවත් කිරීම	100	
41	මූලතිව්	2016.08	ප්‍රාදේශීය ලේකම් කාර්යාලය, ඔඩ්ඩිසුඩාන්	100	39,250/-
		2016.10	මූලතිව් ප්‍රධාන ශාලාව	100	40,000/-
42	බත්තරමුල්ල	2016.07.31	වැඩිහිටියන් දැනුවත් කිරීම	100	29,950/-
		2016.10.29	බටපොත ශ්‍රී සුදර්ශනාරාම පන්සල - මහජනතාව දැනුවත් කිරීම	100	44,000/-
		2016.12.10 2016.12.17	ලොන්ඩ්ස් වයිල්ඩ් කෙයා - වැඩිහිටියන් දැනුවත් කිරීම	100	40,000/-
43	කල්මුනේ	2016.07.26	මොහමඩ් බාලිකා විද්‍යාලය, කල්මුනේ - පාසැල් ලමුන් දැනුවත් කිරීම	100	40,000/-
		2016.10.08	ප්‍රාදේශීය ලේකම් කාර්යාලය, සමන්තුරේ - වැඩිහිටියන් දැනුවත් කිරීම	100	40,000/-
44	හලාවත	2016.08.20	ඉනිගොඩවෙල විහාරය - මහජනතාව දැනුවත් කිරීම	100	40,000/-
		2016.10.22	කන්නකාතිය විහාරය - මහජනතාව දැනුවත් කිරීම	100	40,000/-
		2016.11.19	බත්තරමුණේ ප්‍රජාශාලාව - මහජනතාව දැනුවත් කිරීම	100	40,000/-
		2016.11.26	සිප්පිකලන විහාරස්ථානය - මහජනතාව දැනුවත් කිරීම	100	40,000/-
45	ඇඹිලිපිටිය	2016.09.24	නිභුර ආර පන්සල - වැඩිහිටියන් දැනුවත් කිරීම	100	37,000/-

	ඇඹිලිපිටිය	2016.10.08	වන්දිකා වැව පන්සල - මහජනතාව දැනුවත් කිරීම	100	37,000/-
		2016.11.26	ප්‍රාදේශීය ලේකම් කාර්යාලය, ඇඹිලිපිටිය - රජයේ නිලධාරීන් දැනුවත් කිරීම	100	40,000/-
46	තඹුන්තේගම	2016.08.13	ගැමුණු අවමංගලය ශාලාව - මහජනතාව දැනුවත් කිරීම	100	40,000/-
47	කැබිනිගොල්ලුව	2016.08.21	රළපනාව පුහුල් වැව අවමංගලය ශාලාව - මහජනතාව දැනුවත් කිරීම	100	40,000/-
		2016.10.09	රුවන්වැලි මධ්‍යමහා විද්‍යාලය, හොරොවපතන - ළමුන් දැනුවත් කිරීම	100	40,000/-
		2016.11.02	ප්‍රාදේශීය ලේකම් කාර්යාලය - රජයේ නිලධාරීන් හා මහජනතාව දැනුවත් කිරීම	100	40,000/-
		2016.11.26	දුටුවැව විද්‍යාලය - පාසැල් ළමුන් දැනුවත් කිරීම	100	40,000/-
48	කුලියාපිටිය	2016.08.16	ශිල්ප ශාලිකා ශ්‍රවණාගාරය - පැල්පත්වාසීන් දැනුවත් කිරීම	100	40,000/-
49	ජේදුරුතුඩුව	2016.08.14	ප්‍රජා ශාලාව, කරවෙඩ්ඩි	100	39,750/-
50	හම්බන්තොට	2016.07.30	බඩගිරිය විද්‍යාලය - පාසැල් ළමුන් දැනුවත් කිරීම	100	40,000/-
51	මහව	2016.08.28	මඩහපොල ශාලාව - වැඩිහිටියන් දැනුවත් කිරීම	100	40,000/-
52	කන්තලේ	2016.08.27	ප්‍රාදේශීය ලේකම් කාර්යාලය, කන්තලේ - වැඩිහිටියන් දැනුවත් කිරීම	120	56,220/-
53	ගම්පහ	2016.08.31	ප්‍රාදේශීය ලේකම් කාර්යාලය, ගම්පහ - සංවර්ධන නිලධාරීන් දැනුවත් කිරීම	100	36,750/-
		2016.11.28	කේම්බ්‍රිජ් ශාලාව, ගනේමුල්ල - මහජනතාව දැනුවත් කිරීම	100	35,350/-
		2016.12.02	ප්‍රාදේශීය ලේකම් කාර්යාලය, ගම්පහ - වැඩිහිටියන් දැනුවත් කිරීම	100	34,650/-
54	බදුල්ල	2016.08.27	පුවක්ගොඩමුල පන්සල - වැඩිහිටියන් දැනුවත් කිරීම	100	40,000/-

55	මහියංගනය	2016.08.28	ප්‍රාදේශීය ලේකම් කාර්යාලය, දෙහිඅත්තකණ්ඩිය - රජයේ නිලධාරීන් දැනුවත් කිරීම	100	40,000/-
56	වලස්මුල්ල	2016.09.03	ප්‍රාදේශීය ලේකම් කාර්යාලය, වලස්මුල්ල - මහජනතාව දැනුවත් කිරීම	100	39,050/-
		2016.11.26	රිටිගහයාය ජයමංගලාරාම විහාරස්ථානය - මහජනතාව දැනුවත් කිරීම	100	39,550/-
57	කැකිරාව	2016.09.10	කොටගල පිරිවෙන - මහජනතාව දැනුවත් කිරීම	100	40,000/-
		2016.11.19	පලුගස්වැව - මහජනතාව දැනුවත් කිරීම	100	40,000/-
		2016.11.20	වලව්වෙගම - මහජනතාව දැනුවත් කිරීම	100	40,000/-
58	දඹුල්ල	2016.10.30	ප්‍රාදේශීය ලේකම් කාර්යාලය, නෙළුව - මහජනතාව දැනුවත් කිරීම	100	59,550/-
59	වරකපොල	2016.09.27	අඹේපුස්ස පන්සල - කාන්තාවන් දැනුවත් කිරීම	100	20,000/-
60	පොතුවිල්	2016.09.25	පාසැල් ශ්‍රවණාගාරය, පොතුවිල් - වැඩිහිටියන් දැනුවත් කිරීම	100	40,000/-
61	නිස්සමහරාමය	2016.10.02	උඩ්ඩුගන්දර රජමහවිහාරය - දහම් පාසල ළමුන් දැනුවත් කිරීම	100	40,000/-
		2016.12.10	සර්වෝදය මධ්‍යස්ථානය, නිස්සමහරාමය - මහජනතාව දැනුවත් කිරීම	100	39,200/-
62	ගල්ගමුව	2016.10.22	මීගලව ප්‍රජා ශාලාව - වැඩිහිටියන් දැනුවත් කිරීම	100	40,000/-
63	අනුරාධපුර	2016.10.28	රතියක මහවිද්‍යාලය - පාසැල් ශ්‍රේණි දැනුවත් කිරීම	100	40,000/-
		2016.11.11	අභිමන්සල සුවසහන නිකේතනය - හමුදා නිලධාරීන් දැනුවත් කිරීම	100	42,000/-

64	තංගල්ල	2016.11.13	බෙලිඅත්ත මිනිඳුපුර විද්‍යාලය - මහජනතාව දැනුවත් කිරීම	100	40,000/-
		2016.11.27	කහකඩුව අඟුණකොළ පැලැස්ස - පාසැල් ළමුන් දැනුවත් කිරීම	100	40,000/-
65	නාවලපිටිය	2016.11.12	පත්තුපිටිය මධ්‍යමහා විද්‍යාලය - පාසැල් ළමුන් දැනුවත් කිරීම	100	40,000/-
66	කැගල්ල	2016.11.20	අටුගොඩ ශ්‍රී සුසිරාරාම විහාරස්ථානය - මහජනතාව දැනුවත් කිරීම	100	40,000/-
67	හිඟුරක්ගොඩ	2016.11.12	රජරට විද්‍යාලය මෙන්සිරිපාය ශ්‍රවණාගාරය - පාසැල් ළමුන් දැනුවත් කිරීම	100	40,000/-
		2016.11.14	ප්‍රාදේශීය ලේකම් කාර්යාලය, හිඟුරක්ගොඩ - වැඩිහිටියන් දැනුවත් කිරීම	100	40,000/-
68	මිනුවන්ගොඩ	2016.11.14	පොලිස් ස්ථානය, වෙරගොඩමුල්ල - වතුකම්කරුවන් දැනුවත් කිරීම	100	40,000/-
		2016.11.19	අස්සන වත්ත ප්‍රජා ශාලාව - වතුකම්කරුවන් දැනුවත් කිරීම	100	40,000/-
69	ගාල්ල	2016.11.19	ප්‍රාදේශීය ලේකම් කාර්යාලය, ගාල්ල	100	40,000/-
		2016.11.26	බටදූව රත්නඡෝති විද්‍යාලය - පාසැල් ළමුන් දැනුවත් කිරීම	100	40,000/-
70	පොළොන්නරුව	2016.11.19	පහළයක්කුරේ ප්‍රජාශාලාව - මජනතාව දැනුවත් කිරීම	100	40,000/-
71	මාරවිල	2016.11.27	ජ්ලේයස් විලේජ් හොටෙල්	100	40,000/-
72	මහනුවර	2016.12.18	බෞද්ධ මධ්‍යස්ථානය, කටුගස්තොට - මහජනතාව දැනුවත් කිරීම	100	40,000/-

### 1.3.6 2016 වර්ෂයේ උතුරු හා නැගෙනහිර පළාත් අවතැන් වූවන් පිළිබඳ නීති ආධාර ව්‍යාපෘතිය (යූ.එන්.එච්.සී.ආර්. ආයතනය, යුරෝපා සංගමය අනුග්‍රහය යටතේ)

#### 1.3.6.1 අවතැන් වූවන්ගේ ඉඩම් පිළිබඳ අයිතිවාසිකම් නිරවුල් කිරීම.

උතුරු නැගෙනහිර පළාත් වල යුද්ධය නිසා අවතැන් වී සිටි ජනතාවගේ ඉඩම් වල අයිතිය නිරාකරණය කිරීම සඳහා රජය විසින් පියවර ගනු ලැබීණි. මෙහි දී ඉඩම් සංවර්ධන ආඥාපනත යටතේ අවසර පත් ලබා ගැනීම සඳහා මිනිත්දොරු දෙපාර්තමේන්තුවට මිනුම් කටයුතු සිදු කිරීම අත්‍යාවශ්‍ය කරුණක් විය. වසර 30 ක ස්චාර්ශික අරගලයෙන් අනතුරුව සිදු කරන මේ ක්‍රියාදාමය බෙහෙවින් සංකීර්ණ වූවක් විය. මෙහි දී රජය අපේක්ෂා කළ ප්‍රමාණවත් අරමුදල් ඉඩම් මැනීමේ කාර්යය සඳහා ප්‍රමාණවත් නොවූ හෙයින් මේ අවස්ථාවේ දී උතුරු නැගෙනහිර අවතැන් වූවන් වැඩසටහන් කෙරෙහි මැදිහත් වී සිටි නීති ආධාර කොමිෂන් සභාවේ ව්‍යාපෘතිය මේ සඳහා මැදිහත් විය. යූ.එච්.සී.ආර්.ආයතනය විසින් මේ සඳහා අවශ්‍ය මූල්‍ය අනුග්‍රහ උතුරු පළාතේ ප්‍රාදේශීය ලේකම්වරුන් වෙත ලබා දීමට මෙහි ලා සිදු කරන ලදී. පුනකරි, කරව්ව, මාන්තෙයි නැගෙනහිර, ඔඩ්දුසුඩාන්, මාන්තෙයි බටහිර, මඩු ප්‍රාදේශීය ලේකම් කොට්ඨාශ තුළ 2100 කගේ ඉඩම් කට්ටි මැනීම සඳහා මෙම ව්‍යාපෘතියේ කටයුතු සිදු කරන ලදී. ඒ අනුව 2016 වර්ෂයේ දී 1073 ක ඉඩම් කට්ටි මැනීම සිදු කර රජය විසින් ඔප්පු ලබා දීමේ කාර්යය සඳහා මෙම ව්‍යාපෘතියේ දායකත්වය ලබා දෙන ලදී.

#### 1.3.6.2 දොරින් දොර වැඩසටහන.

වසර 30 ක ජනවාර්ශික අරගලයෙන් අනතුරුව බොහෝ පිරිසක් අවතැන් වී සිටි අතර තවත් පිරිසක් විදේශගතවී සිටි අතර තවත් පිරිසක් අතුරුදහන් වී සිටින ලදී. මෙම අතුරුදහන් වීම සම්බන්ධයෙන් ඔවුන්ට මරණ සහතික නිකුත් කිරීම, වෙනත් ඔවුන්ගේ අයිතිවාසිකම් පිළිබඳව නීතිමය කාර්යය භාර්යයන් සිදු කිරීමේ දී අවශ්‍ය කරන තොරතුරු රැස් කිරීම මෙහි ප්‍රධාන අරමුණ විය. මේ අනුව නැගෙනහිර පළාතේ හා උතුරු පළාතේ දී නිවසින් නිවසට ගොස් නිවැසියන්ගේ තොරතුරු එක්රැස් කොට 124 කු සම්බන්ධ තොරතුරු අතුරුදහන් වූ වන් පිළිබඳ කොමිෂන් සභාව වෙත ලබා දී කොමිෂන් සභාවේ කටයුතු කාර්යක්ෂම කිරීමට අවශ්‍ය සහයෝගය ලබා දී ඇත.

#### 1.3.6.3 අනෙකුත් දැනුවත් කිරීමේ වැඩසටහන්.

එදිනෙදා ජීවිතයේ දී බලපාන නීතිමය ගැටළු පිළිබඳව දැනුවත් කිරීමේ වැඩසටහන් හා නායකත්ව පුහුණු වැඩසටහන් සම්බන්ධීකරණ රැස්වීම් නීති උපදේශණ, අධිකරණයේ පෙනී සිටීම මෙම ව්‍යාපෘතිය යටතේ සිදු කර ඇත.



**1.3.6.4 ව්‍යාපෘතියේ වාහන හා කාර්යාලීය උපකරණ නීති ආධාර කොමිෂන් සභාව වෙත ලබා දීම.**

2016 ජනවාරි මස දී මෙම ව්‍යාපෘතියේ කාර්යාලීය උපකරණ හා වාහන හා නිලධාරීන් නීති ආධාර කොමිෂන් සභාව වෙත සෘජුව අන්තර්ග්‍රහණය කරන ලදී.

මෙම ව්‍යාපෘතියේ කොළඹ කාර්යාලය වෙත තිබූ කාර්යාලීය උපකරණ ප්‍රාදේශීය නීති ආධාර කාර්යාල වලට ද, උතුරු නැගෙනහිර තිබූ කාර්යාල උපකරණ උතුරු නැගෙනහිර නීති ආධාර කොමිෂන් සභා ප්‍රාදේශීය කාර්යාල වලට ද ලබා දෙන ලදී.

උතුරු පළාතේ ප්‍රාදේශීය කාර්යාල වල තිබූ ත්‍රී රෝද රථ එම ප්‍රාදේශීය කාර්යාල වලට ලබා දෙන ලදී.

අනු අංකය	මධ්‍යස්ථානය	ත්‍රී රෝද රථ අංකය
01	යාපනය	WP - YL - 1947
02	කිලිනොච්චිය	WP-YK-9488
03	මන්නාරම	WP - YG - 7116
04	වවුනියාව	WP - YG - 7115
05	මුලතිව්	WP - YK - 9490

මෙතෙක් ව්‍යාපෘතියේ කටයුතු කළ නීති නිලධාරීන් නීති ආධාර කොමිෂන් සභාව වෙත අන්තර්ග්‍රහණය කරන ලදී.

අනු අංකය	මධ්‍යස්ථානය	නිලධාරීන් සංඛ්‍යාව
01	මන්නාරම	02
02	ත්‍රිකුණාමලය	01
03	මඩකලපුව	01
04	මුලතිව්	02
05	යාපනය	02
06	කිලිනොච්චිය	02
07	වවුනියාව	02

1.3.7 ආරාධිත වැඩසටහන් සඳහා නීති ආධාර කොමිෂන් සභාවේ සහභාගීත්වය

අනු අංකය	මධ්‍යස්ථානය	ආරාධිත වැඩසටහන් සංඛ්‍යාව
01	පොළොන්නරුව	09
02	ගාල්ල	23
03	කොළඹ	13
04	වැලිමඩ	01
05	කළුතර	02
06	අවිස්සාවේල්ල	01
07	හෝමාගම	01
08	ගල්කිස්ස	01
09	නුගේගොඩ	01
10	මාතර	04
11	කඩවත	01
12	අත්තනගල්ල	03
13	කුරුණෑගල	03
14	පුත්තලම	01
එකතුව		64

සංවර්ධන හා  
කළමනාකරණ

අංශය



## 2. සංවර්ධන හා කළමනාකරණ අංශය

### 2.1. නීති ආධාර කොමිෂන් සභාවේ තනතුරු හා සංවිධාන සැලැස්ම

2016 වර්ෂයේ දී නීති ආධාර කොමිෂන් සභාවේ තනතුරු සංඛ්‍යාව හා සංවිධාන සැලැස්ම සඳහා කළමනාකරණ සේවා දෙපාර්තමේන්තුවෙන් අනුමැතිය ලබා දෙන ලදී. ඒ අනුව බඳවා ගැනීමේ කාර්යය පටිපාටි සකස් කර කළමනාකරණ සේවා දෙපාර්තමේන්තුවේ අනුමැතිය සඳහා යොමු කිරීම ද සිදු විය. එසේම මෙතෙක් නීති ආධාර කොමිෂන් සභාවේ සේවක මණ්ඩලයේ වැටුප් වල පැවති විෂමතාවයන් ඉවත් කර ගැනීමට වැටුප් හා සේවක සංඛ්‍යා කොමිෂන් සභාවෙන් ඉල්ලීම් කරනු ලැබ ඇත. නමුත් වසර අවසන් වන තුරු වැටුප් හා සේවක සංඛ්‍යා කොමිෂන් සභාවේ තීරණය නීති ආධාර කොමිෂන් සභාව වෙත ලැබී නොතිබිණි.

### 2.2. නීති නිලධාරීන් සඳහා විශේෂ දීමනාව

ශ්‍රී ලංකා නීති ආධාර කොමිෂන් සභාවේ නීති නිලධාරීන් වශයෙන් සේවයේ යෙදී සිටින නීතිඥයින් සඳහා විශේෂ දීමනාවක් වශයෙන් රු. 5000.00 ක මුදලක් 2016 ජනවාරි මස සිට මාසිකව ගෙවීම සඳහා අමාත්‍ය මණ්ඩල අනුමැතිය ලබා දී ඇත.

### 2.3 නීති ආධාර කොමිෂන් සභාවේ කාර්ය මණ්ඩලය සඳහා රක්ෂණාවරණ ක්‍රමයක් හඳුන්වා දීම

රජයේ නිලධාරීන් සඳහා අග්‍රහාර රක්ෂණ ක්‍රමය පැවතුනත් නීති ආධාර කොමිෂන් සභාව අර්ධ රාජ්‍ය ආයතනයක් වන හෙයින් මෙහි කාර්යය මණ්ඩලය සඳහා එකී රක්ෂණාවරණයෙන් ප්‍රතිලාභ ලබා ගැනීම උගහටය. එහෙයින් නීති ආධාර කොමිෂන් සභාව විසින් ස්වකීය කාර්යය මණ්ඩලය සඳහා රක්ෂණාවරණ ක්‍රමයක් හඳුන්වා දී මෙම වසරේ සිට ක්‍රියාත්මක කර ඇත.

### 2.4 නීති ආධාර කොමිෂන් සභාවේ කාර්ය මණ්ඩලය සඳහා ස්ථාන මාරු මණ්ඩලයක් ඇති කිරීම

රජයේ නිලධාරීන් සඳහා ස්ථාන මාරු මණ්ඩල ක්‍රමයක් හඳුන්වා දී ඇති අතර නීති ආධාර කොමිෂන් සභාව වෙත ද මෙම ක්‍රමය මෙම වසර තුළ හඳුන්වා දෙන ලදී.

## 2.5 නීති ආධාර ලබා දෙන ආදායම් සීමාව නිර්ණය කිරීම

2016 වර්ෂය ආරම්භය වන විට නීති ආධාර ලබා දෙන සේවාදායකයෙකුගේ මාසික ආදායම රු. 15,000.00 ට අඩු විය යුතු බව කොමිෂන් සභාව විසින් ප්‍රතිපත්තිමය තීරණයක් ගෙන තිබුණු අතර එය රු. 18,000.00 දක්වාත් අනතුරුව රු. 25,000.00 දක්වාත් වැඩි කිරීමට කොමිෂන් සභාව විසින් තීරණය කර ඇත. ඒ අනුව 2016.12.19 වන දින දී නීති ආධාර කොමිෂන් සභා පරිපාලන චක්‍රලේඛ 07/2016 මගින් 2017.01.01 දින සිට නීති ආධාර ලබා දෙන සේවා දායකයකුගේ මාසික ආදායම් තත්ත්වය රු. 25,000.00 කට අඩු විය යුතු බව තීරණය කර ඇත.

## 2.6 විරුසර වරප්‍රසාද

රාජ්‍ය ආරක්ෂක ආමාත්‍යාංශ ලේකම්ගේ SMD/RSVA/03/02/02/52 හා 2016.03.08 දිනැති දැනුම් දීම මත විරුසර වරප්‍රසාද කාඩ් පත සමඟ පැමිණෙන රණවිරුවකු හෝ ඔහුගේ පවුලේ යැපෙන්නන් සඳහා නීති ආධාර ලබා දීමේ දී ප්‍රමුඛතාවය ලබා දීමටත් මෙවැනි අවස්ථාවක ආදායම් තත්ත්වය පිළිබඳ ගැටළුවක් ඇතිවුවහොත් ඒ පිළිබඳව සභාපතිවරයාගේ අභිමතය ක්‍රියාත්මක කිරීමටත් තීරණය කර ඇත.

## 2.7 මහජන දුක්ගැනවිලි කළමනාකරණය

මේ සම්බන්ධයෙන් ජනාධිපති ලේකම් කාර්යාලය විසින් ක්‍රියාත්මක කරණු ලබන 'ජනපතිට කියන්න' සමඟ ජාලගත වීමෙන් මහජන දුක්ගැනවිලි පිළිබඳ කළමනාකරණය කිරීමේ වැඩසටහන ක්‍රියාත්මක කිරීමට දායකත්වය ලබා දෙන ලදී. මේ හරහා මහජන ගැටළු 283 ක් සඳහා උපදේශණ කාර්යය සිදු කර ඇත.

## 2.8 උතුරු හා නැගෙනහිර පළාත් නීති ආධාර ව්‍යාපෘති කාර්යය මණ්ඩලය නීති ආධාර කොමිෂන් සභාව වෙත අන්තර්ග්‍රහණය කිරීම

මෙම ව්‍යාපෘතියේ කටයුතු 2015.12.31 දක්වා සිදු කිරීමේ දී කාර්යය මණ්ඩලය සඳහා වැටුප් හා දීමනා ලබා දෙනු ලැබුවේ යුරෝපා සංවිධානය හා යූ.එන්.එච්.සී.ආර්.දායතනයයි. 2016.01.01 දින සිට ඔවුන් මෙම තත්ත්වයෙන් ඉවත් වූ අතර මෙම ව්‍යාපෘතියේ කාර්යය මණ්ඩලය, වාහන හා කාර්යාලීය උපකරණ නීති ආධාර කොමිෂන් සභාව වෙත භාර දෙන ලදී.

## 2.9 නීති ආධාර මධ්‍යස්ථාන ජාලගත කිරීම - (ඊ ඩයරි)

කාර්යක්ෂම හා විධිමත් නීති ආධාර යාන්ත්‍රණයක් පවත්වා ගෙන යාම සඳහා අවශ්‍ය කළමනාකරණ සහ සංවර්ධන කටයුතු ක්‍රියාත්මක කිරීම හා අධීක්ෂණය කිරීම උදෙසා යම් සාධණීය වැඩපිළිවෙලක අවශ්‍යතාවය නීති ආධාර කොමිෂන් සභාව වෙත තදින් දැනී ඇත. ඒ සඳහා ප්‍රාදේශීය මධ්‍යස්ථාන ජාල ගත කිරීම මඟින් සම්බන්ධීකරණය හා අධීක්ෂණ කටයුතු ක්‍රමවත්ව පවත්වාගෙන යාම සිදු කිරීම වඩාත් ඵලදායී හා උචිත ක්‍රියාමාර්ගයක් ලෙස තීරණය කොට මෙම වර්ෂය තුළ දී පවත්වාගෙන යන ලදී. මෙය ආරම්භක ව්‍යාපෘතියක් (Pilot project) වශයෙන් 2015 වර්ෂයේ ආරම්භ කර 2016 වර්ෂයේ දී ප්‍රායෝගිකව ක්‍රියාවට නැංවිණි.

නීති අංශයේ වැඩකටයුතු අධීක්ෂණය කිරීම මෙමඟින් සිදු කරන ලදී. ව්‍යාපෘති අංශයේ වැඩකටයුතු අධීක්ෂණය කිරීමත්, අධිකරණමය ලිපිගොනු අධීක්ෂණයත් මෙමඟින් අපේක්ෂිතය. මෙම ඊ ඩයරි (E - Diary) වැඩසටහන ඉතා සාර්ථක ලෙස මෙම වසරේ අවසාන කාර්තුව දක්වා පවත්වාගෙන ආ නමුත් නීති ආධාර කොමිෂන් සභාවේ වෙබ් පිටුව අලුතින් සකස් කිරීමේ කටයුතු හේතුවෙන් මෙම වැඩපිළිවෙල අක්‍රිය වූවත් 2017 වර්ෂයේ මෙම කටයුතු සංවර්ධනය කර ක්‍රියාත්මක කිරීමට අපේක්ෂිතය.

## 2.10 යටිතල පහසුකම්

### 2.10.1 කාර්යාල උපකරණ

ප්‍රාදේශීය මධ්‍යස්ථාන වල යටිතල පහසුකම් වර්ධනය කිරීමට කටයුතු කිරීමේ අභිප්‍රායෙන් නව කාර්යාල උපකරණ සපයා දීමට අවශ්‍ය කටයුතු සිදු කරනු ලැබ ඇත.

### 2.10.2 ගොඩනැගිලි ප්‍රතිසංස්කරණය

පුත්තලම, හලාවත, රත්නපුර, හම්බන්තොට, මොණරාගල මධ්‍යස්ථාන වල සහ කොළඹ ප්‍රධාන කාර්යාලයේ පිළිසකර කටයුතු සිදු කරන ලදී.

පුත්තලම හා මහව මධ්‍යස්ථාන සඳහා නව ජල සැපයුම් පද්ධතියක් ලබා දෙන ලදී.

### 2.10.2.1 ගොඩනැගිලි ප්‍රතිසංස්කරණ කටයුතු 2016

අනු අංකය	ව්‍යාපෘතිය	උපදේශක	අපේක්ෂිත පිරිවැය (රු.)	2016.12.31 දිනට වියදම (රු.)	මූල්‍ය ප්‍රගතිය (%)	වැඩ විෂය අවසානයේ ඉතිරි මුදල (රු.)	හොති ක ප්‍රගතිය (%)
01	පුත්තලම	ජල සම්පත් මණ්ඩලය	24,235.00	-	-	-	100%
		ගොඩනැගිලි දෙපාර්තමේන්තුව	627,000.00	326,573.49	100%	300,426.51	100%
02	හලාවත	ගොඩනැගිලි දෙපාර්තමේන්තුව	1,880,000.00	1,100,569.56	100%	779,430.44	100%
03	හම්බන්තොට	ගොඩනැගිලි දෙපාර්තමේන්තුව	2,598,000.00	2,203,358.69	100%	394,641.31	100%
04	කොළඹ	ගොඩනැගිලි දෙපාර්තමේන්තුව	2,225,546.00	1,114,773.00	50%	-	10%
05	මහව	ජල සම්පත් මණ්ඩලය	24,235.00	-	-	-	100%
06	අවිස්සාවේල්ල	අධිකරණ අමාත්‍යාංශය (පිටුපස බැම්ම ඉදිකිරීම)	862,017.04	41,425.00	4.8%	-	5%
07	මොණරාගල	ගොඩනැගිලි දෙපාර්තමේන්තුව	3,281,000.00	1,426,521.70	50%	-	10%
08	හාල්ල	ගොඩනැගිලි දෙපාර්තමේන්තුව	1,611,000.00	435,405.40	27%	-	-



හම්බන්තොට



හලාවත

### 2.10.3 නව ගොඩනැගිලි ඉදිකිරීම

කල්මුනේ, දෙනිඅත්තකණ්ඩි, කුරුණෑගල ප්‍රාදේශීය නීති ආධාර කාර්යාල සඳහා නව ගොඩනැගිලි ඉදිකිරීම ආරම්භ කරන ලදී.

#### 2.10.3.1 නව ගොඩනැගිලි ඉදිකිරීම් කටයුතු 2016 වර්ෂය

අනු අංකය	ව්‍යාපෘතිය	උපදේශක	අපේක්ෂිත පිරිවැය (රු.)	2016.12.31 දිනට වියදම	මූල්‍ය ප්‍රගතිය	භෞතික ප්‍රගතිය
01	කුරුණෑගල	ගොඩනැගිලි දෙපාර්තමේන්තුව (නැගෙනහිර පළාත)	9,106,000.00	3,113,913.04		10%
02	කල්මුනේ	ගොඩනැගිලි දෙපාර්තමේන්තුව (නැගෙනහිර පළාත)	8,285,628.53	3,375,000.00		30%
03	දෙනිඅත්තකණ්ඩිය	ගොඩනැගිලි දෙපාර්තමේන්තුව	6,500,000.00	2,675,000.00		30%

### 2.11 නව නීති ආධාර මධ්‍යස්ථාන ආරම්භ කිරීම

වර්ෂ 2016 ජනවාරි මස දී 77 වන නීති ආධාර මධ්‍යස්ථානය වශයෙන් මල්ලාහම් නීති ආධාර මධ්‍යස්ථානයත්, 2016 දෙසැම්බර් මස දී 78 වන නීති ආධාර මධ්‍යස්ථානය වශයෙන් පුත්තලම නව නීති ආධාර මධ්‍යස්ථානයත් ආරම්භ කරන ලදී. ඒ අනුව උතුරු පළාත් සඳහා එක් නීති ආධාර මධ්‍යස්ථානයකුත් වයඹ පළාත් සඳහා එක් නීති ආධාර මධ්‍යස්ථානයකුත් ආරම්භ කරන ලදී.



## 2.12 ප්‍රවාහන

නීති ආධාර කොමිෂන් සභාව සතුව ජීප් රථ දෙකක් එක් ත්‍රී රෝද රථයක් මෝටර් රථයක් තිබිණි. මේවා පෙර වර්ෂ වල දී මූල්‍ය අනුග්‍රහක ආයතන විසින් හා අධිකරණ අමාත්‍යාංශය විසින් අප වෙත ලබා දුන් ප්‍රධානයන් ය.

මෙම වසරේ දී උතුරු හා නැගෙනහිර පළාත් සඳහා වූ නීති ආධාර ව්‍යාපෘතියේ ආයෝජකයින්ගේ වැඩ කටයුතු අවසන් වීම නිසා එම මූල්‍ය අනුග්‍රහක ආයතන විසින් අප වෙත ත්‍රීරෝද රථ 06 ක් ප්‍රධානය කරන ලදී. එක් ත්‍රී රෝද රථ මන්තාර, මුලතිව්, වව්නියාව, කිලිනොච්චි, යාපනය යන ප්‍රාදේශීය කාර්යාල වෙත ලබා දී ඇත.

අනු අංකය	වාහනය	සංඛ්‍යාව	කාර්යාලය
01	ජීප් රථ	02	ප්‍රධාන කාර්යාලය
02	මෝටර් රථ	01	ප්‍රධාන කාර්යාලය
03	ත්‍රීරෝද රථ	07	ප්‍රධාන කාර්යාලය මන්තාරම මුලතිව් වව්නියාව යාපනය කිලිනොච්චිය

## 2.13 ප්‍රාදේශීය මධ්‍යස්ථාන නිරීක්ෂණය

2016 වර්ෂයේ දී ප්‍රාදේශීය මධ්‍යස්ථාන නිරීක්ෂණ කටයුතු සිදු කරන ලදී. අප සතුව ඇති සීමිත ප්‍රවාහන පහසුකම් හමුවේ මෙම කටයුත්ත ඉතා අසීරුවෙන් සිදු කරන නමුත් පහත සඳහන් ප්‍රාදේශීය කාර්යාල නිරීක්ෂණ කටයුතු අප විසින් සිදු කර ඇත.

අනු අංකය	මධ්‍යස්ථානය	නිරීක්ෂණය කළ දිනය
01	පුත්තලම	2016.02.17
02	මීගමුව	2016.02.17
03	මාරවිල	2016.02.17
04	හලාවත	2016.02.17
05	දඹුල්ල	2016.06.30
06	පොළොන්නරුව	2016.06.30
07	හිඟුරක්ගොඩ	2016.07.01
08	ගාල්ල	2016.09.26

## 2.14. කාර්ය මණ්ඩල පුහුණු කිරීම.

දේශීය පුහුණු කිරීම් පමණක් මෙම වසර තුළ දී සිදු කර ඇත.


අනු අංකය	නිලධාරීන්	විස්තරය	සංඛ්‍යාව	මූල්‍ය අනුග්‍රහය
01	නීති නිලධාරී	වෘත්තීය නිපුණතාවය වර්ධනය කිරීම සඳහා පුහුණුව ලබා දීම.	117	U.S.Aid
02	ගණකාධිකාරී	වෘත්තීය නිපුණතාවය වර්ධනය කිරීම සඳහා පුහුණුව ලබා දීම.	03	ඒකාබද්ධ අරමුදල
03	කළමනාකරණ සහකාර	වෘත්තීය නිපුණතාවය වර්ධනය කිරීම සඳහා පුහුණුව ලබා දීම.	08	ඒකාබද්ධ අරමුදල
04	රියදුරු	වෘත්තීය නිපුණතාවය වර්ධනය කිරීම සඳහා පුහුණුව ලබා දීම.	02	ඒකාබද්ධ අරමුදල

## 2.15. නව බඳවා ගැනීම්.

2016 වර්ෂය තුළ නීති ආධාර කොමිෂන් සභාව විසින් සිදු කරනු ලැබූ නව බඳවා ගැනීම් පහත පරිදි වේ.

අනු අංකය	තනතුර	නිලධාරීන් සංඛ්‍යාව
01	නීති නිලධාරී	11
02	කළමනාකරණ සහකාර	08
03	කාර්යාල කාර්යය සහායක	01

# ଶିକ୍ଷା ମି ଥିଂସ



### 3. නීති ආධාර අරමුදල

#### 3.1 ප්‍රතිපත්ති

වර්ෂ 2016 දෙසැම්බර් 31 වන දිනෙන් අවසන් වර්ෂය සඳහා මූල්‍ය ප්‍රකාශය.

##### 3.1.1 ගිණුම්කරණ ප්‍රතිපත්ති

මෙම මූල්‍ය ප්‍රකාශය සකස් කොට ඉදිරිපත් කරනු ලබන්නේ ශ්‍රී ලංකා රාජ්‍ය අංශයේ ගිණුම්කරණ ප්‍රතිපත්ති වලට අනුකූලවය. (SLPSAS)

**1. ලැබීම් හා වියදම්**

මෙම ලැබීම් හා වියදම් හඳුනා ගනු ලබන්නේ උපචිත පදනම මතය.

**2. ආදායම් හා වියදම්**

මෙම ආදායම් හා වියදම් හඳුනා ගනු ලබන්නේ උපචිත පදනම මතය.

**3. ක්ෂය කිරීම්**

කොමිෂන් සභාවේ ක්ෂය කිරීමේ ප්‍රතිපත්තිය පහත පරිදි වේ.

ගොඩනැගිලි	10%
යන්ත්‍රෝපකරණ	10%
ලී බඩු සහ සවිකිරීම්	10%
පරිගණක සහ මුද්‍රණ යන්ත්‍ර යනාදී	25%
කාර්යාලීය උපකරණ	10%
පොත් පත්	10%
රථවාහන	20%

ක්ෂය කිරීම් ගණනය කරනු ලබන්නේ මිල දී ගැනීමේ දින සිට රේඛීය පදනම මතය.

බොහෝමයක් නීති ආධාර මධ්‍යස්ථාන ගොඩනැගිලි අධිකරණ අමාත්‍යාංශයට අයත් වන අතර ඉන් කිහිපයක් බදු පදනම මත ලබා ගෙන ඇත.

**4. පාරිතෝෂිත ප්‍රතිපාදන**

වසරකට වඩා වැඩි කාලයක් සේවය කරන සෑම සේවාදායකයෙකු වෙනුවෙන්ම පාරිතෝෂිත වෙන් කිරීම් සිදු කර ඇත.

**5. ප්‍රධානයන් සම්බන්ධයෙන් ගිණුම්කරණ කටයුතු**

වත්කම් සම්බන්ධයෙන් ප්‍රධාන සහ අනෙකුත් ප්‍රධාන වෙන් වෙන් වශයෙන් හඳුනා ගෙන ගිණුම් සකස් කරනු ලැබේ.

**6. පොළීය**

2016 වර්ෂයට අදාළ පොළී ආදායම

**7. මූල්‍ය ප්‍රවාහ ප්‍රකාශය**

මූල්‍ය ප්‍රවාහ ප්‍රකාශය සකස් කරනු ලබන්නේ වක්‍ර ක්‍රමය පදනම් කර ගෙනය.

## 3.2 මූල්‍ය ප්‍රකාශනය - 2016

### 3.2.1 2016 දෙසැම්බර් 31 දිනට මූල්‍ය තත්ත්ව ප්‍රකාශනය

විස්තරය	සටහන්	2016.12.31 දිනට (රු)	2015.12.31 දිනට (රු)
<b>වත්කම්</b>			
ජංගම නොවන වත්කම්			
ස්ථාවර වත්කම්	1	26,179,548	40,131,199
ජංගම වත්කම්			
පෙරගෙවුම් සහ ණයගැතියෝ	2	7,879,127	6,685,879
ස්ථාවර තැන්පතු	3	3,193,871	2,758,722
බැංකු ශේෂය	3	36,917,109	17,259,481
<b>මුළු වත්කම</b>		<b><u>74,169,655</u></b>	<b><u>66,835,281</u></b>
<b>නියෝජනය කරන හිමිකම් සහ වගකීම්</b>			
සමුච්චිත අරමුදල	4	36,038,472	34,822,833
විද්‍යුත් පියවීම		3,168,762	3,717,228
ජංගම නොවන වගකීම	5	28,229,056	24,281,210
ජංගම වගකීම්			
උපචිත විද්‍යුත්	6	6,733,365	4,013,010
<b>හිමිකම් සහ වගකීම්</b>		<b><u>74,169,655</u></b>	<b><u>66,835,281</u></b>

**3.2.2. 2016 දෙසැම්බර් 31 දිනෙන් අවසන් වර්ෂය සඳහා මුදල් ප්‍රවාහ ප්‍රකාශය**

විස්තරය	2016 (රු)	2015 (රු)
<b>වියදම ශුද්ධ ආදායම</b>	(7,242,785)	(5,854,116)
ක්ෂය වීම සඳහා සකස් කර ඇත	7,389,590	8,454,031
වෙනත් ආදායම් අඩු කළා	(2,019,467)	(1,501,965)
බොල්ණය	(251,935)	1,000
පාරිතෝෂික ප්‍රතිපාදන	4,678,851	2,926,295
පොලී ආදායම්	(185,149)	(170,470)
<b>මෙහෙයුම් කටයුතු වලින් මුදල් ප්‍රවාහය</b>	<b>2,361,105</b>	<b>3,854,831</b>
<b>කාරක ප්‍රාග්ධනයේ ව්‍යාපාරයක්</b>		
ජංගම වත්කම් මත වැඩිවීම හෝ අඩු වීම	(1,193,248)	(4,684,117)
උපචිත වියදම් වැඩි කිරීම	2,720,355	2,171,253
පාරිතෝෂික ගෙවීම	(723,005)	(1,022,466)
<b>මෙහෙයුම් කටයුතු වලින් ශුද්ධ මුදල් ප්‍රවාහය</b>	<b>804,102</b>	<b>(3,535,310)</b>
<b>ආයෝජන ක්‍රියාකාරකම් වලින් මුදල් ප්‍රවාහය</b>		
ගෘහ භාණ්ඩ මිල දී ගැනීම	(992,041)	(1,030,871)
කාර්යාල උපකරණ මිල දී ගැනීම	(5,611,190)	(1,577,732)
පරිගණක මිල දී ගැනීම	(141,525)	(2,865,274)
පොත් මිල දී ගැනීම	(84,100)	(48,988)
ගොඩනැගිලි සඳහා වැඩිවීම්	(1,428,724)	(4,120,150)
ස්ථාවර තැන්පතු මාරු කිරීම	(250,000)	(250,000)
<b>ආයෝජන ක්‍රියාකාරකම් වලින් ශුද්ධ මූල්‍ය ප්‍රවාහය</b>	<b>(8,507,580)</b>	<b>(9,893,014)</b>
<b>මූල්‍ය ක්‍රියාකාරකම් වලින් මුදල් ප්‍රවාහය</b>		
ප්‍රාග්ධන දීමනා ලැබීම	25,000,000	14,800,000
වර්ෂය තුළ වැඩි වීම හෝ අඩු වීම මුදල් සමානකම්	19,657,628	5,226,507
වර්ෂ ආරම්භයේ දී මුදල් හෝ මුදල් සමානකම්	17,259,481	12,032,974
<b>වර්ෂය අවසානයේ දී මුදල් හෝ මුදල් සමානකම්</b>	<b>36,917,109</b>	<b>17,259,481</b>

**3.2.3. 2016 දෙසැම්බර් 31 දිනෙන් අවසන් වර්ෂය සඳහා සමස්ථ ආදායම් ප්‍රකාශනය**

විස්තරය	සටහන්	2016.12.31 දිනට (රු)	2015.12.31 දිනට (රු)
දීමනා, ලියාපදිංචි ගාස්තු, ආදායම් ලැබීම් යනාදී.	7	202,200,048	171,289,825
පරිපාලන වියදම්	8	209,390,333	177,089,681
ක්‍රියාකාරකම් අතිරික්තය හෝ (ඌණතාවය)		(7,190,285)	(5,799,856)
මූල්‍ය වියදම්	9	52,500	54,260
වර්ෂය සඳහා ශුද්ධ අතිරික්තය හෝ ඌණතාවය		<b>(7,242,785)</b>	<b>(5,854,166)</b>

**3.2.4. 2016 දෙසැම්බර් 31 දිනෙන් අවසන් වර්ෂයේ මූල්‍ය ප්‍රකාශනයේ සටහන්**

විස්තරය	2016 (රු)	2015 (රු)
<b>1. ස්ථාවර වත්කම්</b>		
පිරිවැය		
ශේෂය ඉ.ගෙ.ඒම	70,577,956	59,234,942
වර්ෂය තුළ එකතු කිරීම්	9,727,580	11,343,014
වර්ෂය තුළ බැහැර කිරීම්	(20,637,571)	-
ශේෂය ඉ.ගෙ.ගියා	59,667,965	70,577,956
<b>ක්ෂය කිරීම් සඳහා ප්‍රතිපාදන</b>		
ශේෂය ඉ.ගෙ.ඒම	30,446,597	21,992,566
වර්ෂය සඳහා ක්ෂය කිරීම්	7,389,590	8,454,031
වර්ෂය තුළ බැහැර කිරීම්	(4,347,930)	-
ශේෂය ඉ.ගෙ.ගියා	<b>33,488,257</b>	<b>30,446,597</b>
<b>මුළු පිරිවැය ඉ.ගෙ.ගියා</b>	59,667,965	70,577,956
ක්ෂය කිරීම් සඳහා ප්‍රතිපාදන ඉ.ගෙ.ගියා	33,488,417	30,446,757
මුළු පොත් වටිනාකම්	<b>26,179,548</b>	<b>40,131,199</b>
<b>4. සමුච්චිත අරමුදල</b>	34,822,838	25,876,949
ශේෂය ඉ.ගෙ.ඒම	(16,541,576)	
වර්ෂය තුළ ප්‍රාග්ධන අරමුදල් ලැබීම්	25,000,000	14,800,000
වර්ෂය තුළ අතිරික්තය හෝ ඌණතාවය	(7,242,785)	(5,854,116)
	36,038,472	34,822,833

**3.2.5. 2016 දෙසැම්බර් 31 වන දිනෙන් අවසන් වර්ෂයේ මූල්‍ය ප්‍රකාශය සඳහා සටහන්**

විස්තරය	2016 (රු)	2015 (රු)
<b>6. උපවික වියදම්</b>		
ගෙවිය යුතු වැටුප්		100
ගෙවිය යුතු අර්ථ සාධක අරමුදල්	1,919,999	1,970,519
ගෙවිය යුතු සේවක භාරකාර අරමුදල්		3,066
ගෙවිය යුතු දුරකථන බිල්පත්	360,756	267,633
ගෙවිය යුතු විදුලි බිල්පත්	65,788	78,346
ගෙවිය යුතු විගණන ගාස්තු	286,071	188,096
ගෙවිය යුතු වෙනත් හෝ විවිධ වියදම්	33,805	10,798
ගෙවිය යුතු ජල බිල්පත්		18,144
අනියම් වැටුප්		120,354
ගෙවිය යුතු වැඩසටහන්	1,570,000	41,101
ගෙවිය යුතු වරිපනම් බදු		8,114
ගෙවිය යුතු සැපයුම් ගාස්තු	428,489	22,080
ගෙවිය යුතු සුළු මුදල්		9,868
වැටුප් සඳහා වගකීම්		135,328
ගෙවිය යුතු ගරු දීමනා	2,064,908	1,000
ගෙවිය යුතු රක්ෂණ හිමිකම්	350	1,285
කාර්යය මණ්ඩලය සඳහා ගෙවිය යුතු මුදල	3,200	138,178
<b>5. පාරිතෝෂික</b>	<b><u>6,733,365</u></b>	<b><u>4,013,010</u></b>
ශේෂය ඉ.ගෙ.ඒම		
වර්ෂය තුළ ප්‍රතිපාදන		
වර්ෂය තුළ පාරිතෝෂික ගෙවීම්	24,281,210	22,377,361
	4,670,851	2,926,295
	723,005	1,022,446
	<b><u>28,229,056</u></b>	<b><u>24,281,210</u></b>

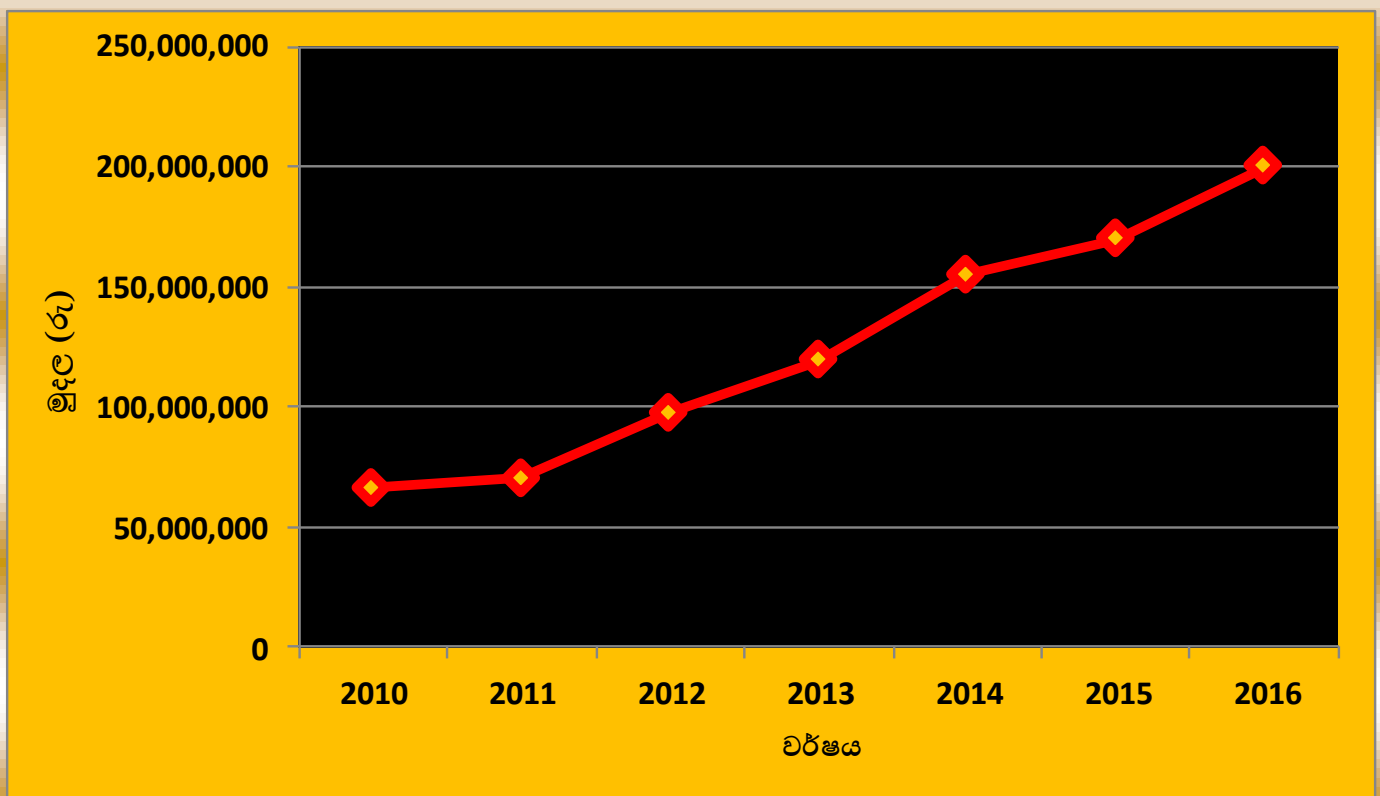
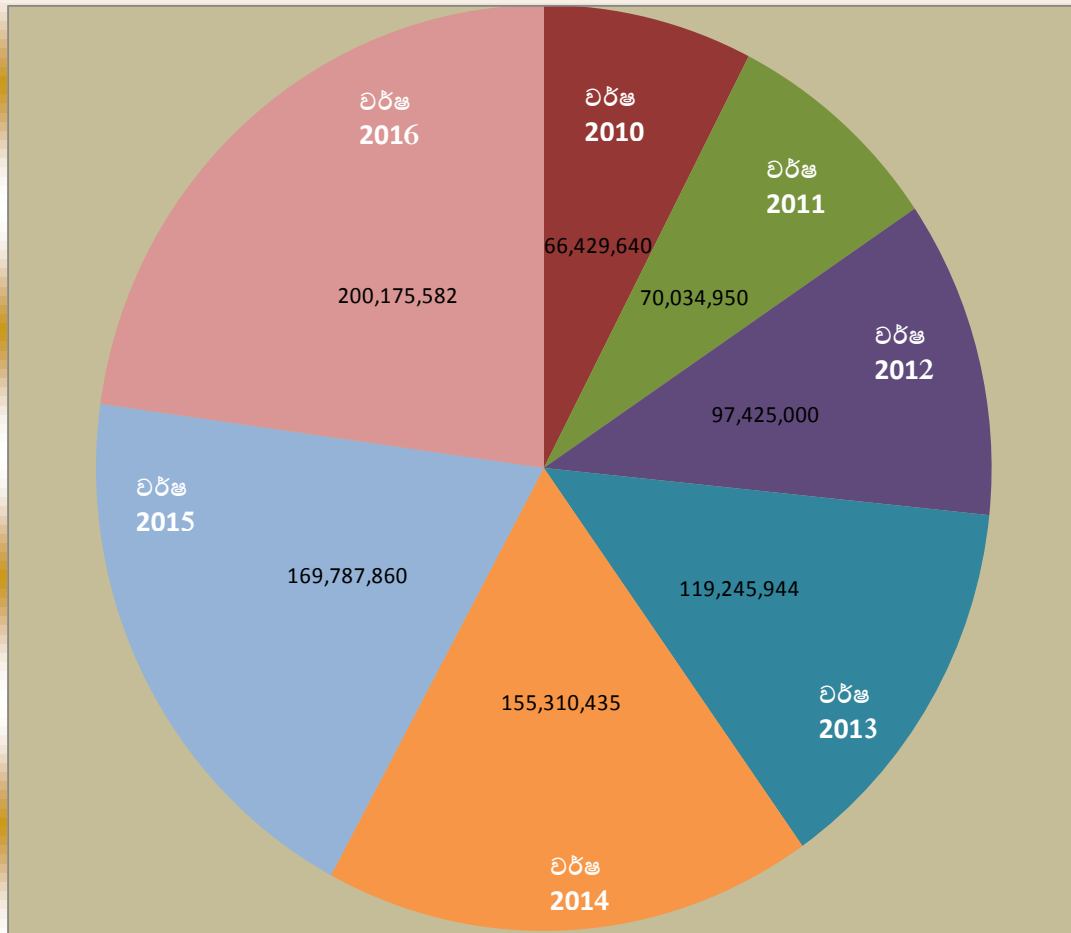
**3.2.6. 2016 දෙසැම්බර් 31 වන දිනෙන් අවසන් වර්ෂයේ මූල්‍ය ප්‍රකාශය සඳහා සටහන්**

විස්තරය	2016 (රු)	2015 (රු)
<b>2. පෙරගෙවුම් සහ ණයගැතියෝ</b>		
තාවකාලික අත්තිකාරම්	7,116,048	4,511,033
US Aid	1,782	602,985
ව්‍යාපෘති සහායක ඒකකය - සේවක අර්ථසාධ	961	936,396
අරමුදල්		
එක්සත් ජාතීන්ගේ සංවර්ධන ව්‍යාපෘතිය -		275,875
සුළු මුදල්	1,115	1,115
තැන්පතු	1,000	1,000
උත්සව අත්තිකාරම්		6,250
ලැබිය යුතු ණය	533,032	134,771
ණයගැතියන් සඳහා පෙර ගෙවුම්	225,188	72,000
කොළඹ මහනගර සභාව		109,484
වැඩසටහන් ශේෂය		24,567
ලැබිය යුතු වැඩසටහන්		10,402
	7,879,127	6,685,879
<b>3. මුදල් සහ මුදල් සමානතාවය</b>		
මුදල් ශේෂය	36,917,109	17,259,481
ස්ථාවර තැන්පතු	3,193,871	2,758,722
	<u>40,110,980</u>	<u>20,018,203</u>

**3.3 වර්ෂ 2010 සිට 2016 දක්වා නීති ආධාර අරමුදල සඳහා ලැබීම්**  
**(පුනරාවර්තන)**

විස්තරය	2010 (රු)	2011 (රු)	2012 (රු)	2013 (රු)	2014 (රු)	2015 (රු)	2016 (රු)
පුනරාවර්තන අරමුදල	64,500,000	70,000,000	75,000,000	118,853,241	133,000,000	160,460,000	191,000,000
වෙනත් ප්‍රධාන	1,319,390	1,750	22,425,000	-	17,971,913	7,490,501	7,101,000
ලියාපදිංචි ගාස්තු	378,500	33,200	-	-	1,976,814	461,805	444,200
ආධුනික නීතිඥ පාඨමාලා ගාස්තු	161,750	-	-	-	796,832	761,000	974,000
පරිපූරක නීති අධ්‍යයන පාඨමාලා ගාස්තු	-	-	-	-	615,918	258,000	270,500
පොලී ආදායම්	-	-	-	392,703	195,604	170,415	185,149
පොත් විකිණීම	-	-	-	-	730,693	72,350	24,930
පුස්තකාල ආදායම්	70,000	-	-	-	22,661	113,789	175,803
එකතුව	66,429,640	70,034,950	97,425,000	119,245,944	155,310,435	169,787,860	200,175,582

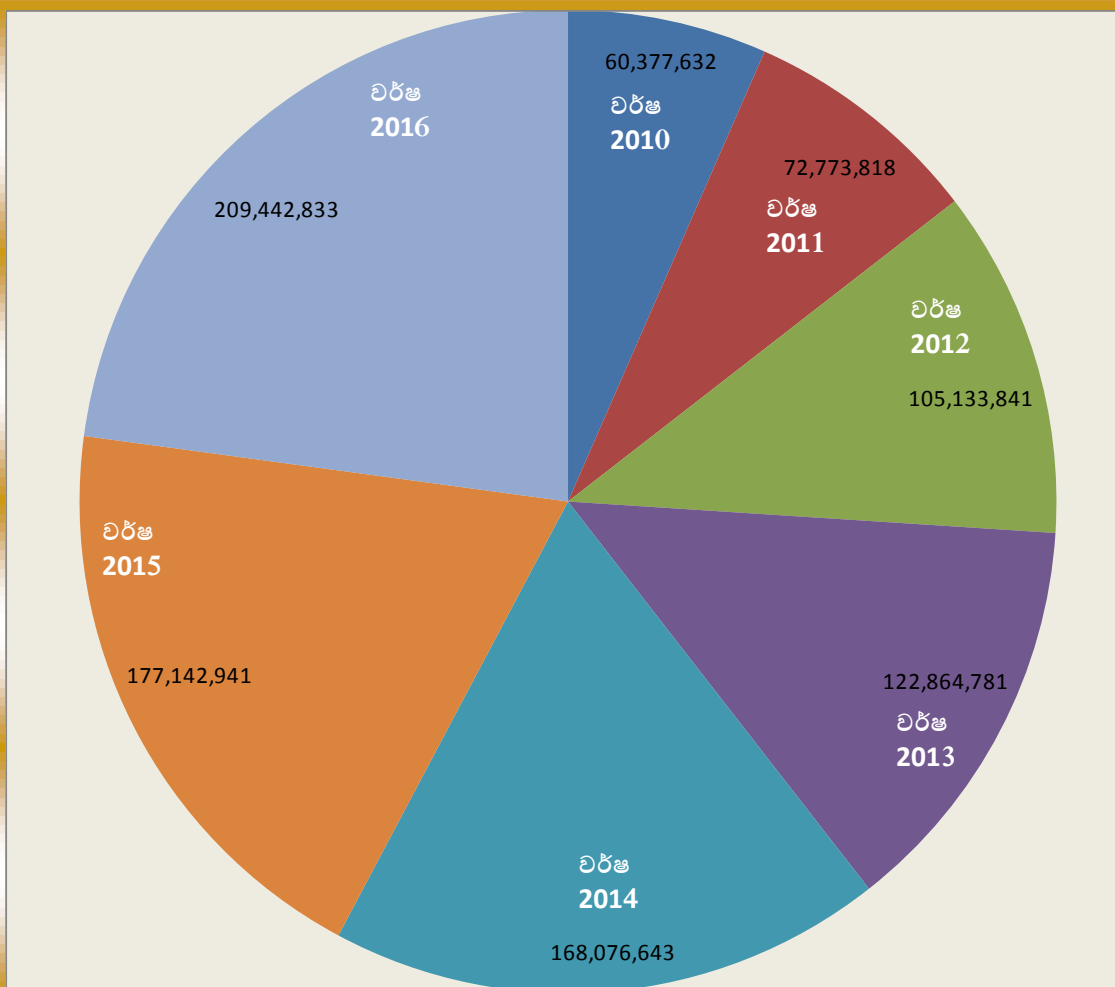
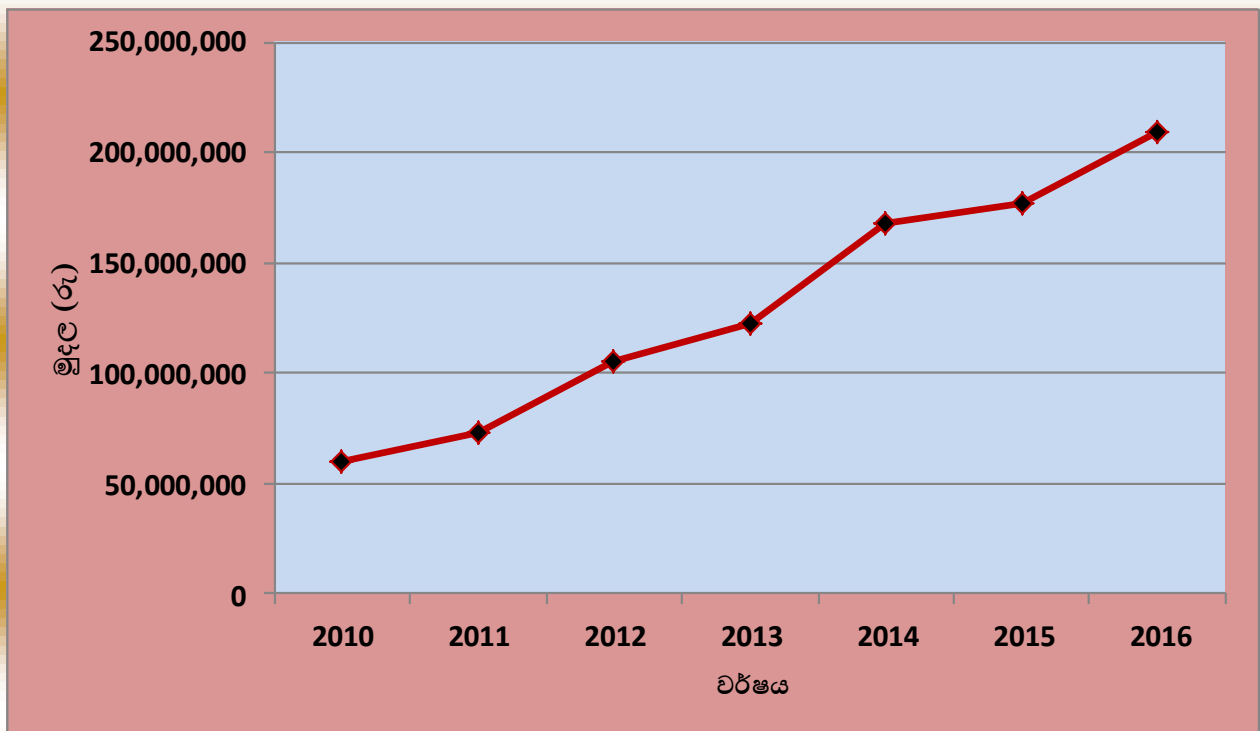
3.3.1. වර්ෂ 2010 සිට 2016 දක්වා පුනරාවර්තන අරමුදල ලැබීම්



### 3.3.2. විදම් ප්‍රකාශය - 2010 වර්ෂයේ සිට 2016 වර්ෂය දක්වා

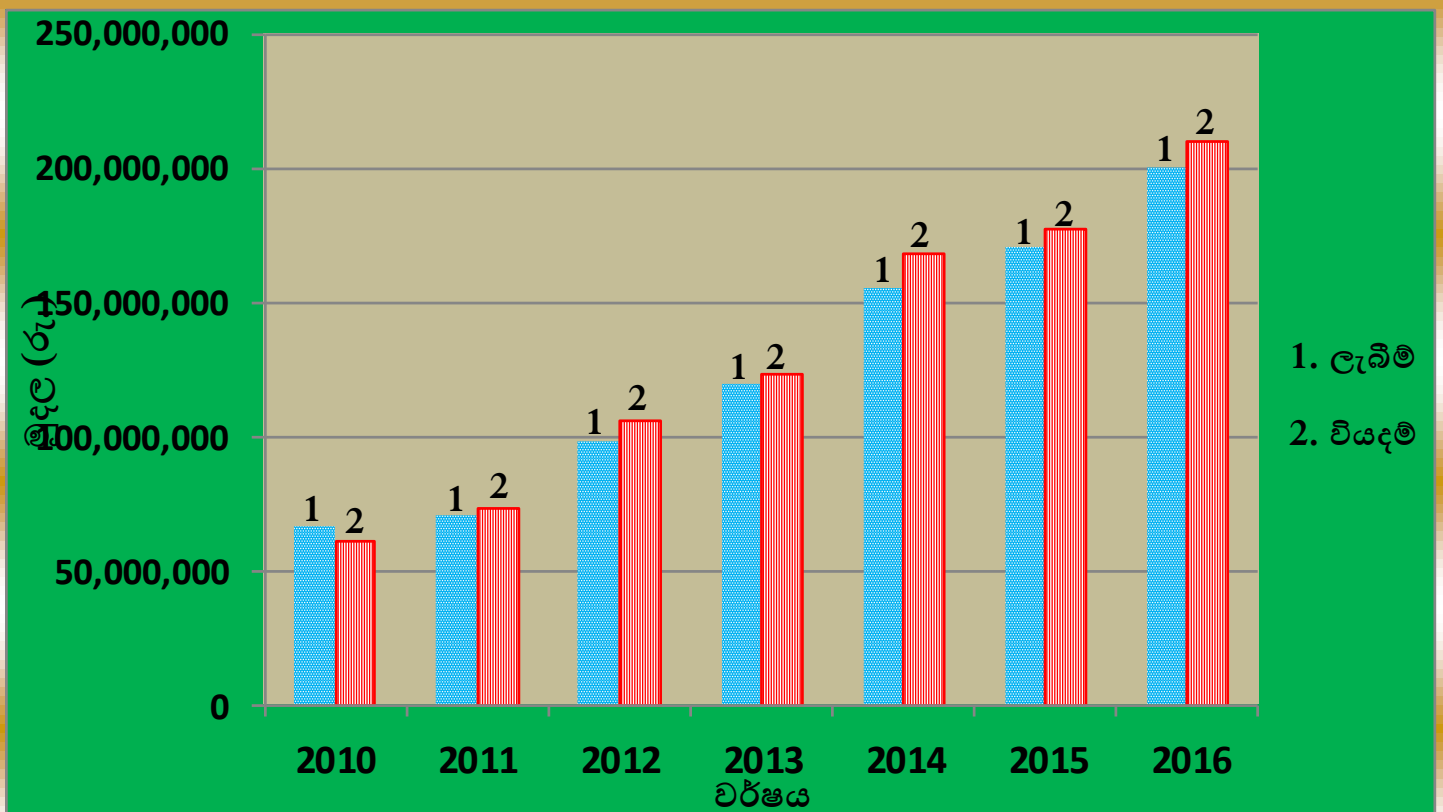
විස්තරය	2010 (රු)	2011 (රු)	2012 (රු)	2013 (රු)	2014 (රු)	2015 (රු)	2016 (රු)
වැටුප්	50,167,305	56,438,075	84,932,616	99,903,620	108,305,620	135,919,053	149,738,011
නීතිඥ මණ්ඩල ගෙවීම්	2,398,473	3,290,800	3,331,650	3,596,817	5,083,073	5,691,880	5,846,335
කාර්යාලීය වියදම්							
දුරකථන	1,391,375	1,822,770	2,300,788	2,714,415	2,872,253	2,921,458	3,609,480
විදුලි සහ ජලය	397,490	551,526	881,164	1,009,641	1,229,897	1,165,682	1,311,921
ලිපිද්‍රව්‍ය සහ මුද්‍රණය	561,841	1,880,191	869,015	1,428,595	1,597,317	1,278,621	1,825,020
තැපැල් ගාස්තු	240,469	315,601	435,598	413,430	577,501	619,199	733,509
නඩත්තු සහ අළුත්වැඩියා	851,409	1,982,140	2,217,509	1,647,600	2,013,396	3,061,149	11,958,396
කුලී	409,000	658,000	699,000	1,047,358	1,702,000	1,183,000	1,254,000
බටා සහ ප්‍රවාහන වියදම්	172,182	118,017	255,681	221,501	413,164	369,040	632,955
විදේශ ගමන් වියදම්	-	77,360	163,408	239,400	-	-	-
වැඩසටහන් වියදම්	7,667	1,119,807	11,517	30,634	21,508,378	9,334,844	16,131,178
වාහන සඳහා ඉන්ධන	154,880	223,800	269,758	522,950	405,395	186,189	147,434
වාහන රක්ෂණය සහ අලුත්වැඩියා	4,901	91,388	175,835	173,381	715,415	1,422,334	1,271,607
සේවක මණ්ඩල වෛද්‍ය රක්ෂණය	-	-	-	-	-	1,214,773	1,008,500
නීතිඥ ගාස්තු	28,000	12,750	11,800	23,748	12,845	56,580	216,100
පුළුරණ වියදම්	67,753	180,096	187,400	83,160	145,600	-	-
සේවක සුභසාධන	25,783	202,979	230,188	310,601	144,128	108,448	204,890
සේවක මණ්ඩල ප්‍රවාහන වියදම්	-	-	-	11,000	97,500	274,744	279,444
වෘත්තීය ගාස්තු	-	-	-	10,820	-	-	-
වරිපනම් ගිණුම	-	23,949	-	9,153	22,296	17,652	15,501
පරිවර්තන ගාස්තු ගිණුම	-	16,721	45,245	9,015	2,360	9,515	8,850
රැස්වීම් වියදම්	540,000	758,039	880,325	480,000	529,911	-	15,170
පුස්තකාල වියදම්	-	-	-	-	3,962	33,656	38,554
විවිධ වියදම්	202,602	286,616	391,260	530,526	558,424	424,533	489,794
මධ්‍යස්ථා නිරීක්ෂණ සහ විවෘත කිරීම	45,149	127,378	361,982	117,624	44,762	101,081	143,244
වාර්ෂික වාර්තා වියදම්	-	-	-	-	247,500	214,925	350,000
බැංකු ගාස්තු	130,596	92,018	77,701	83,838	69,085	54,260	52,500
ප්‍රතිපාදන පාරිභෝගික ක්ෂය කිරීම් විගණන ගාස්තු	1,708,210	1,643,873	2,374,957	2,079,908	11,468,979	2,926,295	4,670,851
ක්ෂය කිරීම්	819,426	859,925	3,723,763	6,066,342	8,225,883	8,454,031	7,389,590
විගණන ගාස්තු	53,122	-	304,682	99,704	80,000	100,000	100,000
<b>එකතුව</b>	<b>60,377,632</b>	<b>72,773,818</b>	<b>105,133,841</b>	<b>122,864,781</b>	<b>168,076,643</b>	<b>177,142,941</b>	<b>209,442,833</b>

### 3.3.2.1 වියදුම් ප්‍රකාශය - 2010 වර්ෂයේ සිට 2016 වර්ෂය දක්වා



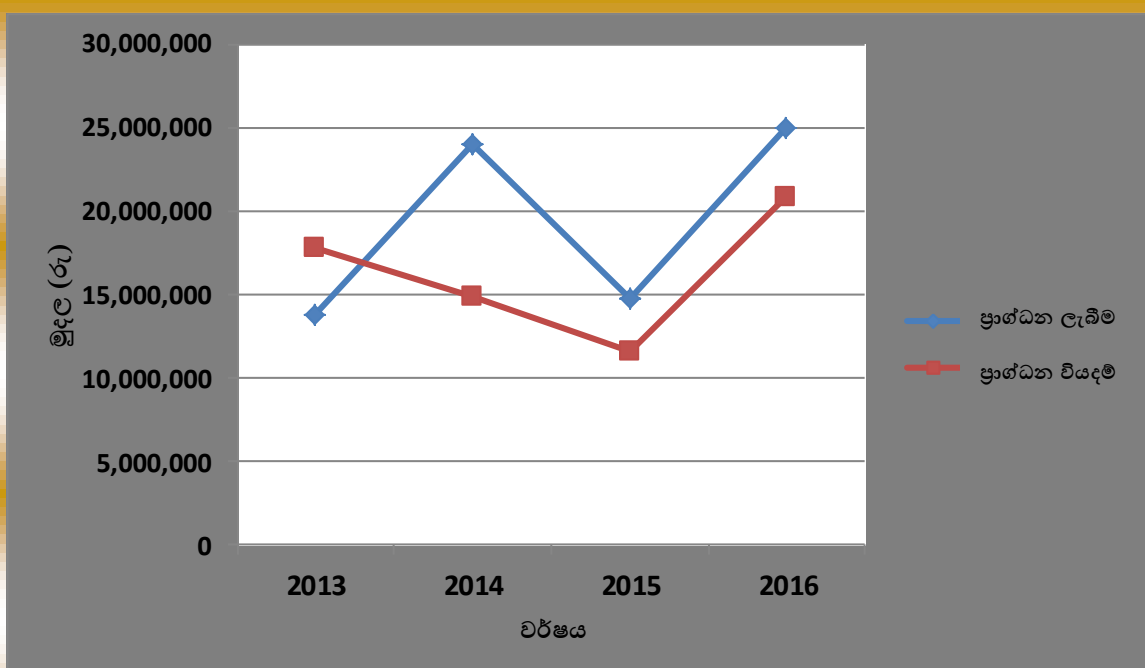
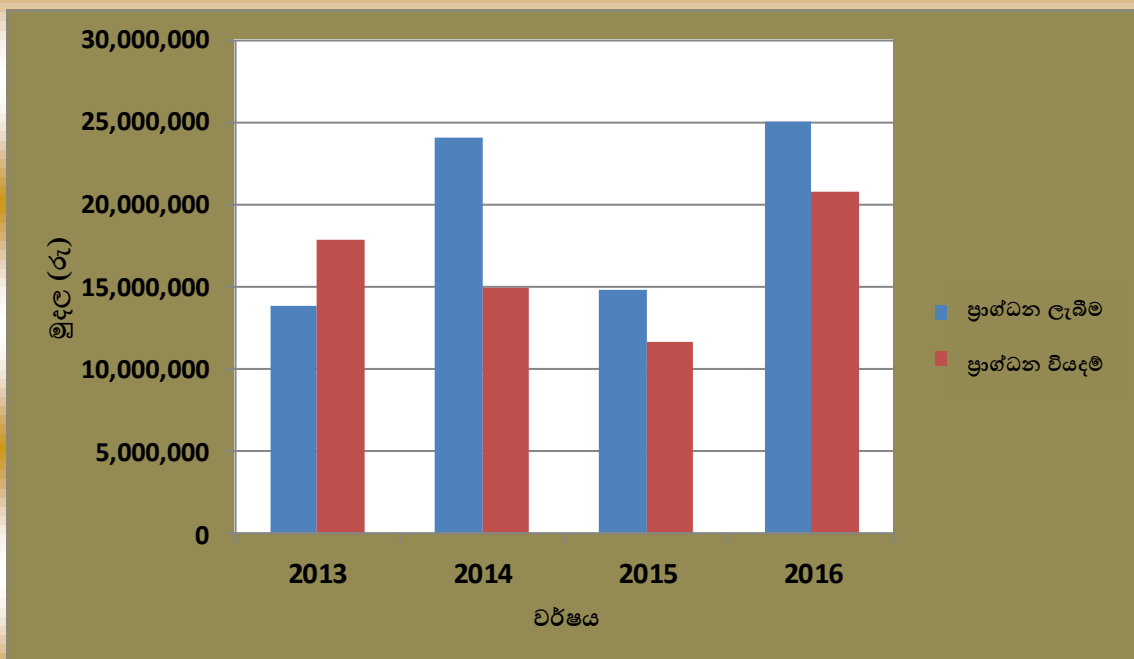
3.3.3. 2010 සිට 2016 වර්ෂය දක්වා නීති ආධාර අරමුදල සඳහා  
පුනරාවර්තන ලැබීම් හා වියදම්

විස්තරය	2010 (රු)	2011 (රු)	2012 (රු)	2013 (රු)	2014 (රු)	2015 (රු)	2016 (රු)
ලැබීම්	66,429,640	70,034,950	97,425,000	119,245,944	155,310,435	169,787,860	200,175,582
වියදම්	60,377,632	72,773,818	105,133,841	122,864,781	168,076,643	177,142,941	209,442,833





### 3.4. 2013 සිට 2016 වර්ෂය දක්වා ප්‍රාග්ධන අරමුදල

විස්තරය	2013 (රු)	2014 (රු)	2015 (රු)	2016 (රු)
ප්‍රාග්ධන ලැබීම	13,800,000	24,000,000	14,800,000	25,000,000
ප්‍රාග්ධන වියදම්	17,800,000	14,900,000	11,600,000	20,800,000




# විගණන වාර්තාව





විගණකාධිපති දෙපාර්තමේන්තුව  
தணக்காய்வாளர் தலைமை அறிபதி திணைக்களம்  
AUDITOR GENERAL'S DEPARTMENT



මගේ අංකය  
எனது இல.  
My No. }

පේපිල්/බි/එල්එස්/සී/  
1/16/එල්එස්/19

ඔබේ අංකය  
உமது இல.  
Your No. }

දිනය  
திகதி  
Date }

2017 අගෝස්තු 29 දින

සභාපති

ශ්‍රී ලංකා නීති ආධාර කොමිෂන් සභාව

ශ්‍රී ලංකා නීති ආධාර කොමිෂන් සභාවේ 2016 දෙසැම්බර් 31 දිනෙන් අවසන් වර්ෂය සඳහා වූ මූල්‍ය ප්‍රකාශන පිළිබඳව 1971 අංක 38 දරන මුදල් පනතේ 14(2)(සී) වගන්තිය ප්‍රකාර විගණකාධිපති වාර්තාව.

සඳහන් වාර්තාව මෙහි සමග එවනු ලැබේ.

එච්.එම්.ගාමිණි විජේසිංහ

විගණකාධිපති.

- පිටපත් :
1. ලේකම් - අධිකරණ අමාත්‍යාංශය
  2. ලේකම් - මුදල් හා ජනමාධ්‍ය අමාත්‍යාංශය





**විගණකාධිපති දෙපාර්තමේන්තුව**  
**கணக்காய்வாளர் தலைமை அபிப்பதி திணைக்களம்**  
**AUDITOR GENERAL'S DEPARTMENT**



මගේ අංකය  
எனது இல.  
My No. }

පේපිල්/බි/එල්එස්/සී/  
1/16/එස්එ/19

ඔබේ අංකය  
உமது இல.  
Your No. }

දිනය  
திகதி  
Date }

2017 අගෝස්තු 29 දින

සභාපති

ශ්‍රී ලංකා නීති ආධාර කොමිෂන් සභාව

ශ්‍රී ලංකා නීති ආධාර කොමිෂන් සභාවේ 2016 දෙසැම්බර් 31 දිනෙන් අවසන් වර්ෂය සඳහා වූ මූල්‍ය ප්‍රකාශන පිළිබඳව 1971 අංක 38 දරන මුදල් පනතේ 14(2)(සී) වගන්තිය ප්‍රකාර විගණකාධිපති වාර්තාව.

ශ්‍රී ලංකා නීති ආධාර කොමිෂන් සභාවේ 2016 දෙසැම්බර් 31 දිනට මූල්‍ය තත්ත්ව ප්‍රකාශනය සහ එදිනෙන් අවසන් වර්ෂය සඳහා වූ විස්තීරණ ආදායම් ප්‍රකාශනය, ස්කන්ධය වෙනස්වීමේ ප්‍රකාශනය සහ මුදල් ප්‍රවාහ ප්‍රකාශනය හා වැදගත් ගිණුම්කරණ ප්‍රතිපත්ති සහ අනෙකුත් පැහැදිලි කිරීමේ තොරතුරුවල සාරාංශයකින් සමන්විත 2016 දෙසැම්බර් 31 දිනෙන් අවසන් වර්ෂය සඳහා වූ මූල්‍ය ප්‍රකාශන 1971 අංක 38 දරන මුදල් පනතේ 13(1) වගන්තිය හා 1978 අංක 27 දරන නීති ආධාර පනතේ 23(3) වගන්තිය සමඟ සංයෝජිතව කියවිය යුතු ශ්‍රී ලංකා ප්‍රජාතාන්ත්‍රික සමාජවාදී ජනරජයේ ආණ්ඩුක්‍රම ව්‍යවස්ථාවේ 154(1) ව්‍යවස්ථාවෙහි ඇතුළත් විධිවිධාන ප්‍රකාර මාගේ විධානය යටතේ විගණනය කරන ලදී. මුදල් පනතේ 14(2)(සී) වගන්තිය ප්‍රකාර කොමිෂන් සභාවේ වාර්ෂික වාර්තාව සමඟ ප්‍රකාශනයට පත්කළ යුතුයැයි මා අදහස් කරන, මාගේ අදහස් දැක්වීම් හා නිරීක්ෂණයන් මෙම වාර්තාවේ දැක්වේ. මුදල් පනතේ 13(7)(ඒ) වගන්තිය ප්‍රකාර විස්තරාත්මක වාර්තාවක් කොමිෂන් සභාවේ සභාපතිවරයා වෙත 2017 ජූලි 13 දින නිකුත් කරන ලදී.

**1.2 මූල්‍ය ප්‍රකාශන සම්බන්ධයෙන් කළමනාකරණයේ වගකීම**

මෙම මූල්‍ය ප්‍රකාශන ශ්‍රී ලංකා රාජ්‍ය අංශ ගිණුම්කරණ ප්‍රමිතීන්ට අනුකූලව පිළියෙල කිරීම හා සාධාරණ ලෙස ඉදිරිපත් කිරීම සහ වංචා හෝ වැරදි හේතුවෙන් ඇතිවිය හැකි ප්‍රමාණාත්මක සාවද්‍ය ප්‍රකාශනයන්ගෙන් තොරවූ මූල්‍ය ප්‍රකාශන පිළියෙල කිරීමට හැකිවනු පිණිස අවශ්‍යවන අභ්‍යන්තර පාලනය තීරණය කිරීම කළමනාකරණයේ වගකීම වේ.



1.3 විගණකගේ වගකීම

මාගේ විගණනය මත පදනම්ව මෙම මූල්‍ය ප්‍රකාශන පිළිබඳව මතයක් ප්‍රකාශ කිරීම මාගේ වගකීම වේ. මා විසින් උත්තරීතර විගණන ආයතනයන්ගේ ජාත්‍යන්තර විගණන ප්‍රමිතීන්ට (ISSAI 1000- 1810) අනුරූප ශ්‍රී ලංකා විගණන ප්‍රමිතීන්ට අනුකූලව මාගේ විගණනය සිදු කරන ලදී. ආචාර ධර්මවල අවශ්‍යතාවයන්ට මම අනුකූලවන බවට සහ මූල්‍ය ප්‍රකාශන ප්‍රමාණාත්මක සාවද්‍ය ප්‍රකාශයන්ගෙන් තොරවන්නේද යන්න පිළිබඳ සාධාරණ තහවුරුවක් ලබාගැනීම පිණිස විගණනය සැලසුම්කර ක්‍රියාත්මක කරන බවට මෙම ප්‍රමිති අපේක්ෂා කරයි.

මූල්‍ය ප්‍රකාශනවල දැක්වෙන අගයන් සහ හෙළිදරව් කිරීම්වලට අදාලවන විගණන සාක්ෂි ලබා ගැනීම පිණිස පරිපාටි ක්‍රියාත්මක කිරීම විගණනයට ඇතුළත් වේ. තෝරාගත් පරිපාටීන්, වංචා හෝ වැරදි හේතුවෙන් මූල්‍ය ප්‍රකාශනවල ඇතිවිය හැකි ප්‍රමාණාත්මක සාවද්‍ය ප්‍රකාශයන්ගේ අවදානම් තක්සේරු කිරීමද ඇතුළත් විගණකගේ විනිශ්චය මත පදනම් වේ. එම අවදානම් තක්සේරු කිරීමවලදී, අවස්ථාවෝචිතව උචිත විගණන පරිපාටි සැලසුම් කිරීම පිණිස කොමිෂන් සභාවේ මූල්‍ය ප්‍රකාශන පිළියෙල කිරීමට සහ සාධාරණ ලෙස ඉදිරිපත් කිරීමට අදාළ වන්නාවූ අභ්‍යන්තර පාලනය විගණක සැලකිල්ලට ගන්නා නමුත් කොමිෂන් සභාවේ අභ්‍යන්තර පාලනයේ සඵලදායීත්වය පිළිබඳව මතයක් ප්‍රකාශ කිරීමට අදහස් නොකරයි. කළමනාකරණය විසින් අනුගමනය කරන ලද ගිණුම්කරණ ප්‍රතිපත්තිවල උචිතභාවය හා යොදා ගන්නා ලද ගිණුම්කරණ ඇස්තමේන්තුවල සාධාරණත්වය ඇගයීම මෙන්ම මූල්‍ය ප්‍රකාශනවල සමස්ත ඉදිරිපත් කිරීම පිළිබඳ ඇගයීමද විගණනයට ඇතුළත් වේ. විගණනයේ විෂය පථය සහ ප්‍රමාණය තීරණය කිරීම සඳහා 1971 අංක 38 දරන මුදල් පනතේ 13 වගන්තියේ (3) හා (4) උපවගන්තිවලින් විගණකාධිපති වෙත අභිමතානුසාරී බලතල පැවරේ.

මාගේ විගණන මතය සඳහා පදනමක් සැපයීම උදෙසා මා විසින් ලබාගෙන ඇති විගණන සාක්ෂි ප්‍රමාණවත් සහ උචිත බව මාගේ විශ්වාසයයි.

1.4 තත්ත්වවගණනය කළ මතය සඳහා පදනම

මෙම වාර්තාවේ 2.2 ඡේදයේ දක්වා ඇති කරුණු මත පදනම්ව මාගේ මතය තත්ත්වවගණනය කරනු ලැබේ.



2. මූල්‍ය ප්‍රකාශන

2.1 තත්වගණනය කළ මතය

මෙම වාර්තාවේ 2.2 ඡේදයේ දක්වා ඇති කරුණුවලින් වන බලපෑම හැර, මූල්‍ය ප්‍රකාශනවලින් 2016 දෙසැම්බර් 31 දිනට ශ්‍රී ලංකා නීති ආධාර කොමිෂන් සභාවේ මූල්‍ය තත්වය සහ එදිනෙන් අවසන් වර්ෂය සඳහා එහි මූල්‍ය ක්‍රියාකාරීත්වය හා මුදල් ප්‍රවාහ ශ්‍රී ලංකා රාජ්‍ය අංශ ගිණුම්කරණ ප්‍රමිතීන්ට අනුකූලව සත්‍ය හා සාධාරණ තත්වයක් පිළිබිඹු කරන බව මා දරන්නා වූ මතය වේ.

2.2 මූල්‍ය ප්‍රකාශන පිළිබඳ අදහස් දැක්වීම

2.2.1 ශ්‍රී ලංකා රාජ්‍ය අංශ ගිණුම්කරණ ප්‍රමිති

ශ්‍රී ලංකා රාජ්‍ය අංශ ගිණුම්කරණ ප්‍රමිත 8 හි 19 (ආ) ඡේදයට පටහැනි ලෙස නීති පොත් මුද්‍රණය කිරීම සඳහා සැපයුම්කරු වෙත අදාළ මුද්‍රණ කටයුතු පවරා නොතිබියදී හා 2017 වර්ෂයේදී ක්‍රියාත්මක කරන ලද බන්ධනාගාර වැඩ සටහන් වෙනුවෙන් එකතුව රු.868,150 ක් 2016 දෙසැම්බර් 31 දිනට උපවිත වියදම් ලෙස සලකා ගිණුම්ගත කර තිබුණි.

2.2.2 ගිණුම්කරණ ප්‍රතිපත්ති

උපවිත පදනම මත ආදායම් හා වියදම් ගිණුම්ගත කිරීම ප්‍රතිපත්තිය බව මූල්‍ය ප්‍රකාශනවල හෙළිදරව් කර තිබුණද, විස්තීරණ ආදායම් ප්‍රකාශනයේ දක්වා තිබුණු රු.185,149 ක ස්ථාවර තැන්පතු පොලී ආදායම මුදල් පදනම මත ගිණුම්ගත කර තිබුණි.

2.2.3 ගිණුම්කරණ අඩුපාඩු

පහත සඳහන් නිරීක්ෂණ කරනු ලැබේ.

- (අ) කොමිෂන් සභාවේ නව ඉදිකිරීම් හා සංවර්ධන කටයුතු සඳහා සමාලෝචිත වර්ෂයේදී අත්තිකාරම් ලෙස ගොඩනැගිලි දෙපාර්තමේන්තුව වෙත ගෙවා තිබුණු රු.8,591,295 ක් ගොඩනැගිලි නඩත්තු වියදම් ලෙස සලකා ගිණුම්ගත කර තිබුණි.



- (ආ) සේවක පාරිකෝෂික ප්‍රතිපාදන ගණනය කිරීමේදී සේවකයින්ගේ සේවා කාලය සඳහා 2016 දෙසැම්බර් 31 දින පදනම් කර ගැනීම වෙනුවට 2017 ජනවාරි 31 දින පදනම් කර ගැනීම නිසා සමාලෝචිත වර්ෂයේ පාරිකෝෂික ප්‍රතිපාදනය රු.683,993 කින් වැඩියෙන් දක්වා තිබුණි.
- (ඇ) කොමිෂන් සභාව විසින් නඩු ලියාපදිංචි ගාස්තු සහ නීති ශිෂ්‍යයින්ගේ පුහුණු පාඨමාලා ගාස්තු රැස් කිරීම සඳහා පවත්වා තිබුණු බැංකු ජංගම ගිණුමකට සෘජුව බැරකර තිබුණු රු.124,602 ක ආදායම හඳුනාගෙන ගිණුම් ගත කර නොතිබුණි.
- (ඈ) මෙහෙයුම් කටයුතුවලින් ජනිතවූ හඳුනානොගත් සෘණ මුදල් ප්‍රවාහයක් ලෙස මුදල් ප්‍රවාහ ප්‍රකාශනයේ රු.251,935 ක ගැලපීමක් සිදුකර තිබුණි.
- (ඉ) භාණ්ඩාගාරයේ මැදිහත්වීමකින් තොරව කොමිෂන් සභාවේ සභාපතිවරයා විසින් විදේශ නියෝජිතවරුන් සමඟ ඇතිකර ගෙන තිබුණු ගිවිසුම් ප්‍රකාරව, සමාලෝචිත වර්ෂය තුළදී කොමිෂන් සභාව වෙත ලැබී තිබුණු රු.52,904,985 ක්වූ මූල්‍යාධාර පාතික රාජ්‍ය සභාවේ 1978 අංක 27 දරන නීති ආධාර පනතේ 19 වගන්තිය ප්‍රකාරව කොමිෂන් සභාවේ අරමුදලට බැර කළ යුතු වුවද, එයට පටහැනි නීති ආධාර කොමිෂන් සභාව නමින් පවත්වාගෙන යන බැංකු ජංගම ගිණුම් 03 කට බැරකර තිබුණි. එම මූල්‍යාධාර ලැබීම් හා සමාලෝචිත වර්ෂය තුළදී වැයකරන ලද රු.45,316,923 ක් ගිණුම්වලින් අත්හැරී තිබුණි.

2. 3 නීති රීති, රෙගුලාසි හා කළමනාකරණ තීරණවලට අනුකූල නොවීම

පහත සඳහන් නීති රීති හා රෙගුලාසිවලට අනුකූල නොවීම් විගණනයේදී නිරීක්ෂණය විය.

නීති රීති හා රෙගුලාසි ආදියට යොමුව	අනුකූල නොවීම
<p>(අ) ශ්‍රී ලංකා ප්‍රජාතාන්ත්‍රික සමාජවාදී ජනරජයේ මුදල් රෙගුලාසි සංග්‍රහය</p> <p>(I) මුදල් රෙගුලාසි 168</p>	<p>නීති ශිෂ්‍යයින්ගෙන් අයකර තිබුණු පුහුණු පාඨමාලා ගාස්තු රු.970,000 ක් සඳහා කුච්ඛාන්සි නිකුත් කර නොතිබුණි.</p>



(II) මුදල් රෙගුලාසි 835(2)

රජයේ තක්සේරුකරු ලවා තක්සේරු වටිනාකම තීරණයකර ගැනීමකින් තොරව කුලී පදනම මත ලබාගෙන තිබුණු ප්‍රාදේශීය මධ්‍යස්ථාන 08 ක් වෙනුවෙන් සමාලෝචිත වර්ෂයේ කුලී ලෙස රු.1,074,000 ක් ගෙවා තිබුණි.

(ආ) 2006 රජයේ ප්‍රසම්පාදන මාර්ගෝපදේශ සංග්‍රහයේ 1.2 ඡේදය

භාණ්ඩ මිලදී ගැනීමේදී උසස් ගුණාත්මකභාවයක් සහිතව උපරිම ආර්ථික වාසි සලසා ගැනීම සඳහා ප්‍රසම්පාදන ක්‍රියාවලිය අනුගමනය කළයුතු වුවද සමාලෝචිත වර්ෂයේ දෙසැම්බර් 29 දින රු.1,339,750 ක් වැයකර ඡායා පිටපත් යන්ත්‍ර 10 ක් ප්‍රසම්පාදන ක්‍රියාවලියෙන් බැහැරව රාජ්‍ය වාණිජ විවිධ නීතිගත සංස්ථාවෙන් මිලදී ගෙන තිබුණි. කොමිෂන් සභාව විසින් ඉන් ඡායා පිටපත් යන්ත්‍ර 08 ක් 2017 ජුනි 07 දින වන විටත් අදාළ ප්‍රාදේශීය මධ්‍යස්ථාන වෙත භාරදී නොතිබුණි.

(ඇ) 2003 ජුනි 03 දිනැති අංක පීඊඩී/ 12 දරන රාජ්‍ය ව්‍යාපාර චක්‍රලේඛයේ 7.4.4 වගන්තිය

රාජ්‍ය ව්‍යවසායන්වල පුහුණු අව්‍යයතා, පුහුණු කම්ටුවක් මගින් ඇඟයීමට ලක් කර හා පුහුණු අව්‍යයතා සහිත නිලධාරීන් හඳුනාගෙන පුහුණු කළ යුතු වුවත්, එවැනි ඇඟයීමක් නොකර නිලධාරීන් 49 දෙනෙකු පුහුණු කිරීම සඳහා සමාලෝචිත වර්ෂය තුළදී රු.279,444 ක් වැයකර තිබුණි.

2. 4 ප්‍රමාණවත් අධිකාරී බලයකින් තහවුරු නොවූ ගනුදෙනු

1994 ජුනි 14 දිනැති අංක 95 දරන රාජ්‍ය ව්‍යාපාර චක්‍රලේඛය ප්‍රකාරව, අමාත්‍ය මණ්ඩලය, රාජ්‍ය පරිපාලන අමාත්‍යාංශය හෝ භාණ්ඩාගාරය විසින් නිශ්චිතවම අනුමත කර ඇති ප්‍රතිලාභ පමණක් තම කළමනාකරණ මණ්ඩලවල අනුමැතිය ඇතිව සිය සේවකයන්ට ගෙවිය හැකි වුවත් එවැනි අනුමැතියකින් තොරව සහ කොමිෂන් සභාවේ අනුමැතිය මත පමණක් පහත සඳහන් ගෙවීම් සිදුකර තිබුණි.



(අ) කොමිෂන් සභාවේ සේවකයින් 52 දෙනෙකු වෙනුවෙන් ඉකුත් වර්ෂයේදී පෞද්ගලික රක්ෂණ ක්‍රමයක් ආරම්භ කර තිබුණු අතර සමාලෝචිත වර්ෂය සඳහා සේවකයින් 45 දෙනෙකුගේ රක්ෂණ දායකයෙන් සියයට 50 ක් වූ රු.1,008,500 ක් පෞද්ගලික රක්ෂණ සමාගමක් වෙත කොමිෂන් සභාවේ අරමුදලින් ගෙවා තිබුණි.

(ආ) වර්ෂ 2 කට වැඩි කාලයක් නීති ආධාර කොමිෂන් සභාවේ සේවයේ යෙදී සිටි නීති නිලධාරීන්ට හා ප්‍රධාන ගණකාධිකාරීට මාසයකට රු.5,000 බැගින් 2012 පෙබරවාරි සිට 2016 දෙසැම්බර් 31 දක්වා කාල පරිච්ඡේදය තුළදී එකතුව රු.22,799,770 ක් වෘත්තීය දීමනාවක් ලෙස ගෙවා තිබුණි.

(ඇ) කොමිෂන් සභාව විසින් පවත්වනු ලබන නීති ශිෂ්‍යයින් පුහුණු කිරීමේ වැඩසටහන් හා නීතිඥයින් නොවන පුද්ගලයින් සඳහා නීතිය හැදෑරීමේ වැඩසටහන්වල සම්පත්දායක සම්බන්ධීකරණ සහ සහායක කටයුතු සඳහා සමාලෝචිත වර්ෂය තුළදී විවිධ රේටයන් පදනම් කර ගෙන රු.344,000 ක් ගෙවා තිබුණි.

3. මූල්‍ය සමාලෝචනය

3.1 මූල්‍ය ප්‍රතිඵල

ඉදිරිපත් කරන ලද මූල්‍ය ප්‍රකාශන අනුව, 2016 දෙසැම්බර් 31 දිනෙන් අවසන් වර්ෂය සඳහා කොමිෂන් සභාවේ මූල්‍ය ප්‍රතිඵලය රු.7,242,785 ක ඌනතාවයක් වූ අතර ඊට අනුරූපීව ඉකුත් වර්ෂයේ ඌනතාවය රු.5,854,116 ක් වූයෙන් ඉකුත් වර්ෂයට සාපේක්ෂව සමාලෝචිත වර්ෂයේ මූල්‍ය ප්‍රතිඵලයෙහි රු.1,388,669 ක පිරිහීමක් දක්නට ලැබුණි. ආදායම රු.30,910,223 කින් වැඩිවී තිබුණු නමුත් පරිපාලන වියදම් රු.32,300,652 කින් වැඩිවී තිබීම ඉහත පිරිහීමට ප්‍රධාන වශයෙන් හේතුවී තිබුණි.

සමාලෝචිත වර්ෂය හා ඉකුත් වර්ෂ 4 ක මූල්‍ය ප්‍රතිඵල විග්‍රහ කිරීමේදී 2012 වර්ෂයේ සිට 2016 වර්ෂය දක්වාම මූල්‍ය ප්‍රතිඵලය ඌනතාවයක්වී තිබුණු අතර එය වාර්ෂිකව ලිඛිතව ව්‍යාජව තිබුණි. කෙසේ වුවද සේවක පාරිශ්‍රමික, රජයට ගෙවූ බදු හා ජංගම නොවන වත්කම් සඳහා ක්ෂය සැලකිල්ලට ගැනීමේදී 2012 වර්ෂයේදී රු.72,470,470 ක් වූ කොමිෂන් සභාවේ දායකත්වය අඛණ්ඩව වර්ධනයවී සමාලෝචිත වර්ෂය අවසානයට රු.156,959,668 ක් වී තිබුණි.



4. මෙහෙයුම් සමාලෝචනය

4.1 කාර්යසාධනය

1978 අංක 27 දරන නීති ආධාර පනතේ 3 වන වගන්තිය ප්‍රකාරව, සභාය ලැබිය යුතු තැනැත්තන්ට නීති උපදේශ, නඩු කටයුතු පවත්වාගෙන යාම පිණිස අරමුදල්, පෙනී සිටීමට නීතිඥවරයන්ගේ සේවා හා අවශ්‍යවිය හැකි වෙනත් ආධාර සැලැස්වීම පිණිස කාර්යක්ෂම නීති ආධාර යෝජනා ක්‍රමයක් ශ්‍රී ලංකාව තුළ ක්‍රියාත්මක කිරීම කොමිෂන් සභාවේ අරමුණු වූ අතර මෙම අරමුණු ඉටුකර ගැනීමට ලංකාව පුරා ප්‍රාදේශීය මධ්‍යස්ථාන 78 ක් පිහිටුවා තිබුණි. මෙම මධ්‍යස්ථානවල හා සමස්ථ කාර්යසාධනය පිළිබඳ නිරීක්ෂණ පහත දැක්වේ.

(අ) කාර්යක්ෂම නීති ආධාර යෝජනා ක්‍රමයක් ක්‍රියාත්මක කිරීම කොමිෂන් සභාවේ මූලික අරමුණවී තිබුණද, සමාලෝචිත වර්ෂය තුළ උසාවි නඩු 8,485 ක් නිරවුල් කර තිබුණු අතර 2016 දෙසැම්බර් 31 දිනට නිරවුල් නොවූ නඩු සංඛ්‍යාව 26,088 ක් විය.

(ආ) ප්‍රාදේශීය මධ්‍යස්ථාන 78 කින් මධ්‍යස්ථාන 75 ක නඩු නිරවුල් කිරීමේ කාර්යසාධනය සියයට 40 කට වඩා අඩු විය.

(ඇ) කෙසේ වෙතත් නඩු විසඳීමේ ප්‍රමාදය මුළු මහත් අධිකරණ පද්ධතියට අදාළ පොදු ගැටළුවක් බවටත්, කොමිෂන් සභාවට අදාළ නිරවුල් කිරීමට ඇති නඩු සංඛ්‍යාවෙන් වර්ෂ 03 කට වඩා පැරණි නඩුවල ප්‍රතිශතය සියයට 20 ක් පමණ වූ අඩු සංඛ්‍යාවක් වන බවටත් කොමිෂන් සභාවේ සභාපති විසින් අදහස් දක්වා තිබුණි.

4.2 කළමනාකරණ ක්‍රියාකාරකම්

පහත සඳහන් නිරීක්ෂණ කරනු ලැබේ.

(අ) නඩු ලිපිගොනු විවෘත කිරීමේ, ලියාපදිංචි ගාස්තු අයකරන හෝ අය නොකරන නඩු මොනවාද යන්න හඳුනාගත හැකි නිශ්චිත ක්‍රමවේදයක් කොමිෂන් සභාව විසින් හඳුනාගෙන සියළු ප්‍රාදේශීය මධ්‍යස්ථානවලට ලිඛිතව දැනුම්දී තිබුණු බව තහවුරු නොකෙරුණි. කෙසේ වෙතත් සමාලෝචිත වර්ෂයේදී නඩු ලිපිගොනු 10,964 ක් විවෘත කර තිබුණු නමුත් ඉන් ලිපිගොනු 2,427 ක් සඳහා පමණක් ලියාපදිංචි ගාස්තු අයකර තිබුණි.



5.3 අයවැය ලේඛනමය පාලනය

සමාලෝචිත වර්ෂයට අදාළව කොමිෂන් සභාවේ වැය විෂයයන් 15 ක අයවැයගත වියදම් සහ තර්ෂ වියදම් අතර සියයට 53 සිට සියයට 144 දක්වා විචලනයන් පැවතීම, සමාලෝචිත වර්ෂය සඳහා ප්‍රතිපාදන අනුමතව නොතිබියදී වියදම් අයිතම 04 ක් සඳහා රු.1,246,068 ක් වැයකර තිබීම හා වියදම් අයිතම 2 ක් සඳහා අනුමත ප්‍රතිපාදන රු.1,600,000 ක් උපයෝජනය කර නොතිබීම වැනි කරුණු හේතුවෙන් අයවැය ලේඛනය ඵලදායී කළමනාකරණ පාලන කාරකයක් ලෙස යොදාගෙන නොතිබුණු බව නිරීක්ෂණය විය.

6. පද්ධති හා පාලනයන්

විගණනයේදී නිරීක්ෂණය වූ පද්ධති හා පාලන අඩුපාඩු කොමිෂන් සභාවේ සභාපතිගේ අවධානයට වරින් වර යොමු කරන ලදී. පහත සඳහන් පාලන ක්ෂේත්‍ර කෙරෙහි විශේෂ අවධානය යොමු කළ යුතු විය.

පද්ධති හා පාලන ක්ෂේත්‍ර

නිරීක්ෂණ

(අ) අයවැය පාලනය

නිවැරදි වියදම් ඇස්තමේන්තු පිළියෙල නොකිරීම.

(ආ) මූල්‍ය පාලනය

අරමුදල් නිසි පරිදි උපයෝජනය නොකිරීම.

(ඇ) කාර්ය මණ්ඩල පරිපාලනය

බඳවා ගැනීමේ පරිපාටිය අනුමත කර නොතිබියදී ස්ථිර පදනමින් සේවකයින් බඳවා ගැනීම.

(ඉ) කොන්ත්‍රාත් පරිපාලනය

ප්‍රසම්පාදන පරිපාටියෙන් බැහැරව අත්තිකාරම් ලබාදීම හා ඉදිකිරීම් ප්‍රමාද වීම.

එච්.එම්. ගාමිණී විජේසිංහ

විගණකාධිපති.

**ශ්‍රී ලංකා නීති ආධාර කොමිෂන් සභා ප්‍රාදේශීය මධ්‍යස්ථාන වල**

**දුරකථන නාමාවලිය**

1	මූලස්ථානය	011-2433618	40	කුරුණෑගල	037-2229641
2	අක්කරේපත්තු	067-2279462	41	ගල්කිස්ස	011-2718708
3	අම්පාර	063-2223496	42	මහියංගණය	055-2258332
4	අනුරාධපුරය	025-2224465	43	මහව	037-2275075
5	අත්තනගල්ල	033-2297020	44	මන්නාරම	023-2222045
6	අවිස්සාවේල්ල	036-2233857	45	මාරවිල	032-2254443
7	බද්දේගම	091-2292051	46	මාතලේ	066-2224828
8	බදුල්ල	055-2225759	47	මාතර	041-2233815
9	බලංගොඩ	045-2289099	48	මතුගම	034-2249262
10	බලපිටිය	091-2255753	49	මාවනැල්ල	035-2247272
11	බත්ඩාරවෙල	057-2224733	50	මිනුවන්ගොඩ	011-2297790
12	බත්තරමුල්ල	011-2877687	51	මොණරාගල	055-2276891
13	මඩකලපුව	065-2225399	52	මුලතිව්	021-2290077
14	වාවකච්චේරි	021-2270882	53	මල්ලාහම්	021-2059170
15	හලාවත	032-2222175	54	මුත්තූර්	026-2238777
16	දඹුල්ල	066-2284551	55	නාවලපිටිය	054-2224227
17	දෙයියන්දර	041-2268077	56	මීගමුව	031-3321476
18	දෙනියාය	041-2271128	57	නිකවැරටිය	037-2260203
19	ඇඹිලිපිටිය	047-2230299	58	නුගේගොඩ	011-2809068
20	ගල්ගමුව	037-2253290	59	නුවරඑළිය	052-2235260
21	ගාල්ල	091-2226124	60	පානදුර	038-2244822
22	ගම්පහ	033-2248804	61	පුගොඩ	011-2405333
23	හම්බන්තොට	047-2221092	62	පුත්තලම	032-2266636
24	හැටන්	051-2222390	63	පේදුරුකුඩුව	021-2260212
25	හිගුරක්ගොඩ	027-2245521	64	පොල්ගහවෙල	037-2243039
26	හෝමාගම	011-2748813	65	පොළොන්නරුව	027-2226572
27	හොරණ	034-2265244	66	පොතුවිල්	063-2248485
28	යාපනය	021-2224545	67	රත්නපුර	045-2226899
29	කඩවත	011-2922440	68	තඹුන්තේගම	025-2276259
30	කඩුවෙල	011-2548150	69	තංගල්ල	047-2240122
31	කල්මුණේ	067-2223710	70	තිස්සමහාරාමය	047-2239611
32	කළුතර	034-2222017	71	ත්‍රිකුණාමලය	026-2226328
33	මහනුවර	081-2388978	72	වලච්චේනිය	065-2258349
34	කන්තලේ	026-2234521	73	වව්නියාව	024-2221863
35	කැබිනිගොල්ලෑව	025-2298101	74	වලස්මුල්ල	047-2245566
36	කෑගල්ල	035-2231790	75	වරකපොල	037-2277075
37	කැකිරාව	025-2263536	76	වාරියපොල	037-268199
38	කිලිනොච්චිය	021-2285618	77	වැලිමඩ	057-2244860
39	කුලියාපිටිය	037-2284611	78	වැල්ලවාය	055-2274466